

令和2年6月末現在のうそ電話詐欺被害状況(暫定値)

1 認知件数及び被害金額

認知件数は、16件(前年同期比-2件)、被害額は、56,131,754円(前年同期比+19,451,795円)である。

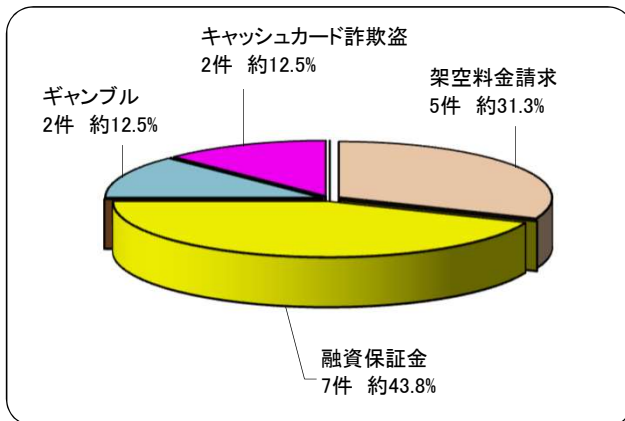
| う そ 電 話 詐 欺 | | 令和2年6月末 | | 前年同期比 | | 令和元年中(確定値) | |
|----------------------------|-------------|------------|--------------------|------------|---------------------|------------|---------------------|
| | | 件数 | 被害金額 | 件数 | 被害金額 | 件数 | 被害金額 |
| | オレオレ詐欺 | 0件 | 0円 | -2件 | -530,000円 | 8件 | 11,330,000円 |
| | 預貯金詐欺 | 0件 | 0円 | - | - | - | - |
| | 架空料金請求詐欺 | 5件 | 49,521,322円 | -4件 | +30,576,322円 | 25件 | 90,920,028円 |
| | 還付金詐欺 | 0件 | 0円 | ±0件 | ±0円 | 0件 | 0円 |
| | 融資保証金詐欺 | 7件 | 4,280,432円 | +3件 | +2,336,473円 | 6件 | 7,874,288円 |
| | 金融商品詐欺 | 0件 | 0円 | -1件 | -13,000,000円 | 1件 | 13,000,000円 |
| | ギャンブル詐欺 | 2件 | 552,000円 | +2件 | +552,000円 | 0件 | 0円 |
| | 交際あっせん詐欺 | 0件 | 0円 | ±0件 | ±0円 | 0件 | 0円 |
| | その他の特殊詐欺 | 0件 | 0円 | ±0件 | ±0円 | 0件 | 0円 |
| | キャッシュカード詐欺盗 | 2件 | 1,778,000円 | ±0件 | -483,000円 | 5件 | 4,394,000円 |
| | 合計 | 16件 | 56,131,754円 | -2件 | +19,451,795円 | 45件 | 127,518,316円 |

※ 認知件数には、未遂(実害なし)が含まれる。

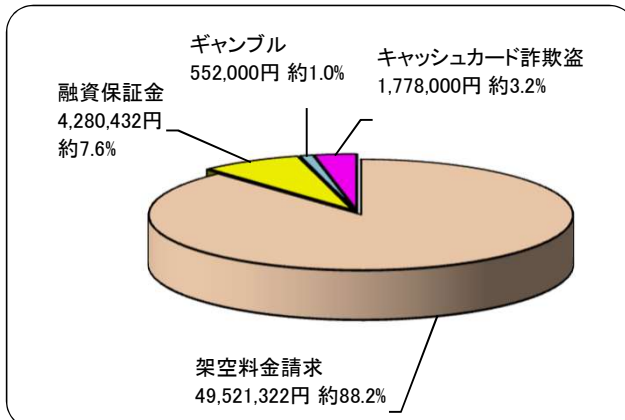
※ 『キャッシュカード詐欺盗』とは、犯人が電話でだまされた被害者の隙を見て、キャッシュカードを別のカードにすり替える手口で罪名は窃盗であるが、キャッシュカードを手渡すうそ電話詐欺と同視し得るため、実質的な被害とみなし計上する。

※ 令和2年1月から、うそ電話詐欺の手口の分類が上記のとおり変更になっている。

【手口別認知件数状況】



【手口別被害金額状況】



~融資保証金詐欺に注意~

融資保証金詐欺とは・・・

実際には、融資しないにもかかわらず、融資を申し込んできた者に対し、保証金等の名目で金銭等をだまし取る手口

【借入手続の始まり】

- 融資のショートメールが届いた
- インターネットで、借入先を検索した
- 会社に融資斡旋のFAXが届いた

下記に該当したら、**融資保証金詐欺を疑いましょう!**

【融資の条件】

- 利息の前払い
- 手数料、保証金、供託金の前払い
- 携帯電話(スマホ)等の契約、送付

【注意点】

- 融資を受ける前に、金銭や品物を要求する
- 振込先が、個人口座
- 送り先が、個人宅、アパートなど




2 年代別・男女別被害状況

| 年代 | 性別 | 件数 | 割合 | 金額 | 割合 |
|-------|----|-----|--------|-------------|--------|
| 65歳未満 | 男性 | 5件 | 約31.3% | 3,344,752円 | 約6.0% |
| | 女性 | 6件 | 約37.5% | 49,409,002円 | 約88.0% |
| | 小計 | 11件 | 約68.8% | 52,753,754円 | 約94.0% |
| 65歳以上 | 男性 | 3件 | 約18.8% | 1,600,000円 | 約2.9% |
| | 女性 | 2件 | 約12.5% | 1,778,000円 | 約3.2% |
| | 小計 | 5件 | 約31.3% | 3,378,000円 | 約6.1% |
| 合計 | | 16件 | 100% | 56,131,754円 | 100% |

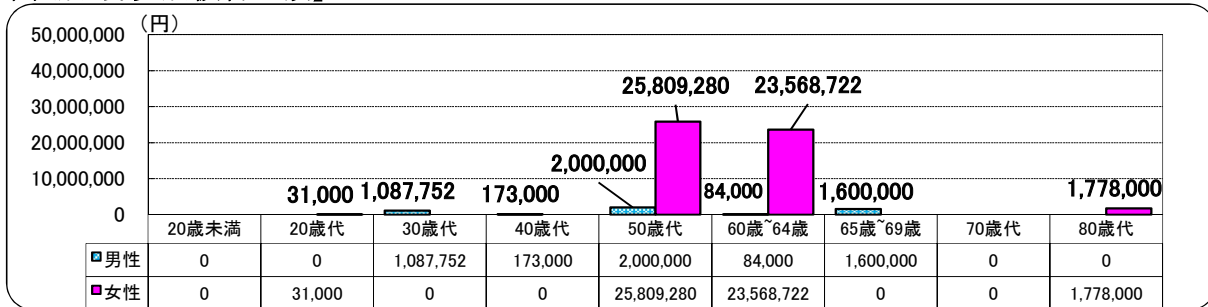


かごパト君

【年代別・男女別認知件数】



【年代別・男女別被害金額】



3 送金方法等

| 送金方法等 | 件数 | 被害金額 |
|---------------------|-----------|--------------------|
| 振込型(窓口・ATM・ネットバンク等) | 7件 約43.8% | 28,703,600円 約51.1% |
| 送付型(宅配便・レターパック等) | 3件 約18.8% | 1,617,432円 約2.9% |
| 現金手渡し型 | 0件 0.0% | 0円 0.0% |
| キャッシュカード手渡し型 | 0件 0.0% | 0円 0.0% |
| 電子マネー型 | 3件 約18.8% | 673,000円 約1.2% |
| 収納代行型 | 1件 約6.3% | 1,000円 約0.0% |
| その他 | 1件 約6.3% | 23,358,722円 約41.6% |
| キャッシュカード窃取型 | 1件 約6.3% | 1,778,000円 約3.2% |
| 合計 | 16件 100% | 56,131,754円 100% |

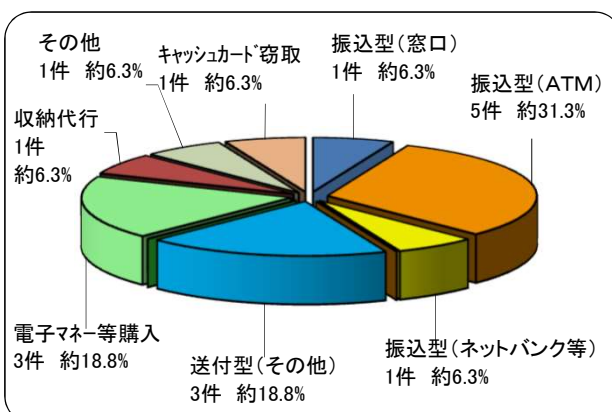


さくらロールちゃん

※ 一人の被害者が、2種類以上の送金方法等を利用した場合は、それぞれの送金方法を計上している。

※ 未遂(実害なし)については、送金等がないことから送金方法に計上していない。(1件)

【送金方法別件数(詳細)】



【送金方法別被害金額(詳細)】

