

## 令和3年5月末現在のうそ電話詐欺被害状況(修正版)

### 1 認知件数及び被害金額

認知件数は、7件(前年同期比-6件)、被害額は、615万2,536円(前年同期比-2,248万8,618円)です。  
(修正箇所～その他の特殊詐欺として計上していた法人被害の認知件数3件、被害額2,230,000円を統計外としたもの。)

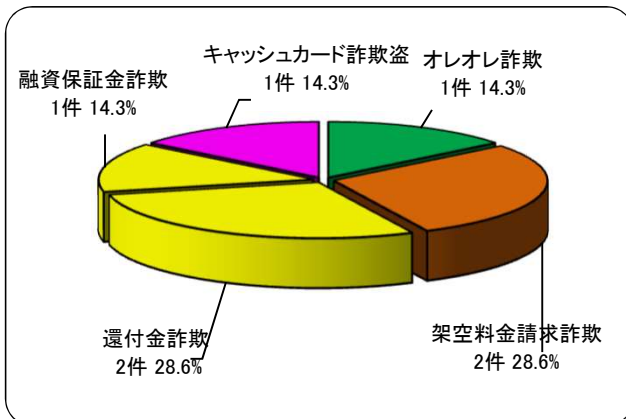
う そ 電 話 詐 欺		令和3年5月末(暫定値)		前年同期比		令和2年中(確定値)	
		件数	被害金額	件数	被害金額	件数	被害金額
	オレオレ詐欺	1件	1,500,000円	+1件	+1,500,000円	1件	6,500,000円
	預貯金詐欺	0件	0円	±0件	±0円	10件	12,900,000円
	架空料金請求詐欺	2件	3,139,000円	-2件	-20,892,722円	15件	103,271,493円
	還付金詐欺	2件	998,536円	+2件	+998,536円	0件	0円
	融資保証金詐欺	1件	15,000円	-4件	-2,264,432円	9件	14,489,116円
	金融商品詐欺	0件	0円	±0件	±0円	0件	0円
	ギャンブル詐欺	0件	0円	-2件	-552,000円	4件	11,717,000円
	交際あっせん詐欺	0件	0円	±0件	±0円	0件	0円
	その他の特殊詐欺	0件	0円	±0件	±0円	0件	0円
	キャッシュカード詐欺盗	1件	500,000円	-1件	-1,278,000円	9件	4,384,000円
	<b>合計</b>	<b>7件</b>	<b>615万2,536円</b>	<b>-6件</b>	<b>-2,248万8,618円</b>	<b>48件</b>	<b>1億5,326万1,609円</b>

※ 認知件数には、未遂(実害なし)が含まれます。

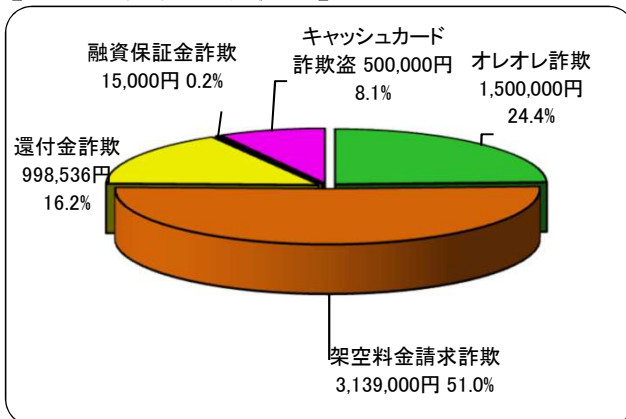
※ 『キャッシュカード詐欺盗』とは、犯人が電話でだまされた被害者の隙を見て、キャッシュカードを別のカードにすり替える手口で罪名は窃盗であるが、キャッシュカードを手渡すうそ電話詐欺と同視し得るため、実質的な被害とみなし計上しています。

※ 令和2年1月から、うそ電話詐欺の手口の分類が上記のとおり変更になっています。  
(旧分類の「オレオレ詐欺」は、「オレオレ詐欺」と「預貯金詐欺」に分類)

### 【手口別認知件数状況】



### 【手口別被害金額状況】



※ 割合(%)については、小数点以下第2位を四捨五入しています。

### ～ キャッシュカード被害の詐欺に注意 ～

- ・息子を名乗る者から「鞆を盗まれてお金が必要、会社の上司等がキャッシュカードを受け取りに行くから渡して！」などといった電話があり、被害者は信用してキャッシュカードを渡してしまった事案
- ・警察の者と名乗る者から「犯人が持っているリストに名前があり、キャッシュカードを悪用されるおそれがあるので警察官を向かわせる」といった電話があり、警察官になりました者が訪問し、暗証番号を聞いた上でキャッシュカードを封筒に入れ大事に保管するよう指示し、隙をみて別な封筒と差し替え、被害者がキャッシュカードを窃取された事案等が発生しています。



★“なりすまし”による詐欺があります。キャッシュカードや通帳等を安易に渡してしまったり、暗証番号を教えたりしないこと。

### ～ ワクチン接種に便乗した詐欺被害防止～

新型コロナウイルスワクチン接種に関連した不審電話が確認されています。便乗した詐欺が懸念されます。



- ワクチン接種は無料です。
- 電話・メールで個人情報を求めることはありません。
- 行政機関等の職員を装った不審電話等に注意しましょう。

・お金に関することなど一人で判断しないで相談し、被害に遭わないようにしましょう！！


## 2 年代別・男女別被害状況

年代	性別	件数	割合	金額	割合
65歳未満	男性	0件	0.0%	0円	0.0%
	女性	2件	28.6%	2,766,000円	45.0%
	小計	2件	28.6%	2,766,000円	45.0%
65歳以上	男性	0件	0.0%	0円	0.0%
	女性	5件	71.4%	3,386,536円	55.0%
	小計	5件	71.4%	3,386,536円	55.0%
合計		7件	100%	6,152,536円	100%
男女別(内訳)	男性	0件	0.0%	0円	0.0%
	女性	7件	100%	6,152,536円	100%

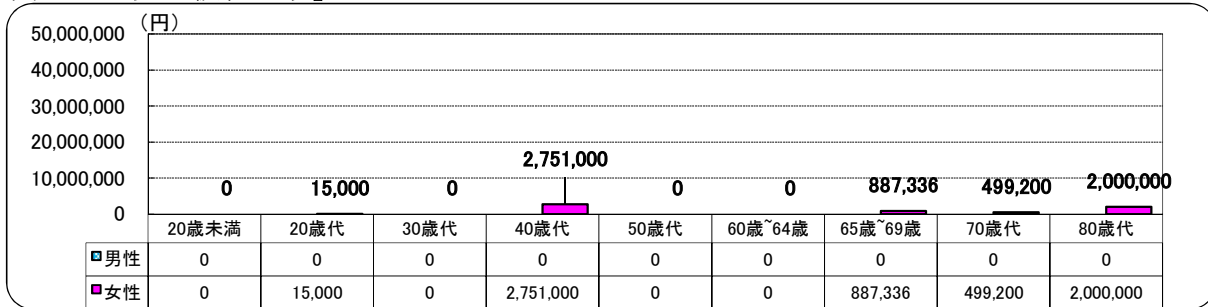


かごパトくん

### 【年代別・男女別認知件数】



### 【年代別・男女別被害金額】



## 3 送金方法等

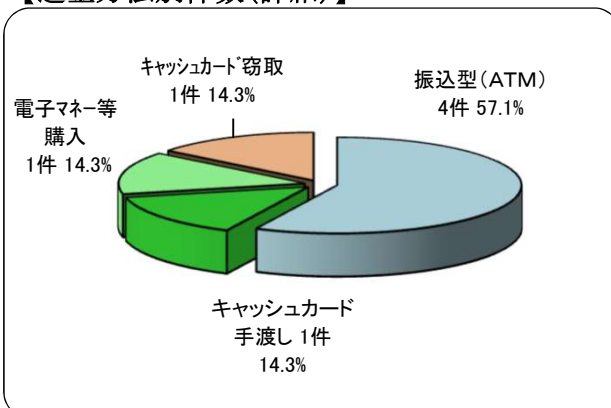
送金方法等	件数	割合	被害金額	割合
振込型(窓口・ATM・ネットバンク等)	4件	57.1%	1,401,536円	22.8%
送付型(宅配便・レターパック等)	0件	0.0%	0円	0.0%
現金手渡し型	0件	0.0%	0円	0.0%
キャッシュカード手渡し型	1件	14.3%	1,500,000円	24.4%
電子マネー型	1件	14.3%	2,751,000円	44.7%
収納代行型(コンビニ決済など)	0件	0.0%	0円	0.0%
その他	0件	0.0%	0円	0.0%
キャッシュカード窃取型	1件	14.3%	500,000円	8.1%
合計	7件	100%	615万2,536円	100%



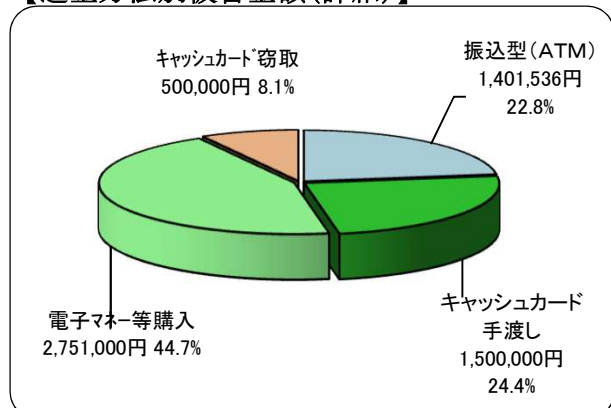
さくらロールちゃん

- ※ 一人の被害者が、2種類以上の送金方法等を利用した場合は、それぞれの送金方法を計上しています。
- ※ 未遂(実害なし)については、送金等がないことから送金方法に計上していません。
- ※ 収納代行型とは、通信販売等の代金の支払いについて、利用者が本来支払うべき相手に直接支払うのではなく、収納代行会社が決済手続きを代行する仕組みを悪用したものをいいます。

### 【送金方法別件数(詳細)】



### 【送金方法別被害金額(詳細)】



※ 割合(%)については、小数点以下第2位を四捨五入しています。