

令和3年6月末現在のうそ電話詐欺被害状況

1 認知件数及び被害金額

認知件数は、16件(前年同期比±0件)、被害額は、2,082万8,756円(前年同期比-3,530万2,998円)です。

う そ 電 話 詐 欺		令和3年6月末(暫定値)		前年同期比		令和2年中(確定値)	
		件数	被害金額	件数	被害金額	件数	被害金額
	オレオレ詐欺	3件	7,500,000円	+3件	+7,500,000円	1件	6,500,000円
	預貯金詐欺	3件	4,038,000円	+3件	+4,038,000円	10件	12,900,000円
	架空料金請求詐欺	5件	7,379,000円	±0件	-42,142,322円	15件	103,271,493円
	還付金詐欺	3件	1,396,756円	+3件	+1,396,756円	0件	0円
	融資保証金詐欺	1件	15,000円	-6件	-4,265,432円	9件	14,489,116円
	金融商品詐欺	0件	0円	±0件	±0円	0件	0円
	ギャンブル詐欺	0件	0円	-2件	-552,000円	4件	11,717,000円
	交際あっせん詐欺	0件	0円	±0件	±0円	0件	0円
	その他の特殊詐欺	0件	0円	±0件	±0円	0件	0円
	キャッシュカード詐欺盗	1件	500,000円	-1件	-1,278,000円	9件	4,384,000円
	合計	16件	2,082万8,756円	±0件	-3,530万2,998円	48件	1億5,326万1,609円

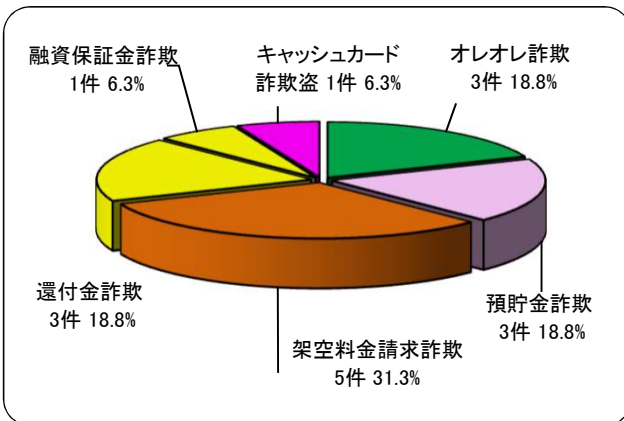
※ 認知件数には、未遂(実害なし)が含まれます。

※ 『キャッシュカード詐欺盗』とは、犯人が電話でだまされた被害者の隙を見て、キャッシュカードを別のカードにすり替える手口で罪名は窃盗であるが、キャッシュカードを手渡すうそ電話詐欺と同視し得るため、実質的な被害とみなし計上しています。

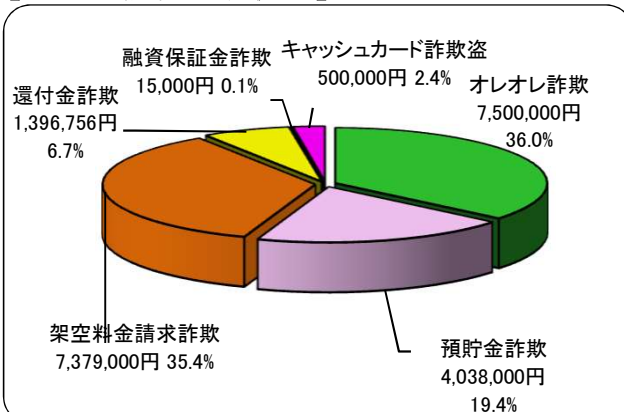
※ 令和2年1月から、うそ電話詐欺の手口の分類が上記のとおり変更になっています。
(旧分類の「オレオレ詐欺」は、「オレオレ詐欺」と「預貯金詐欺」に分類)



【手口別認知件数状況】



【手口別被害金額状況】



※ 割合(%)については、小数点以下第2位を四捨五入しています。

「コンビニで電子マネーを購入して」に注意!

- ・ パソコンに「セキュリティ警告」と書かれた画面表示がなされ、パソコンを回復させるための料金を請求された事例
- ・ ショートメールで料金未納に関するメッセージ等が届き、サイト利用料金の支払や解約金・違約金等を請求された事例



★いずれの場合も請求先に連絡をとり指示どおり電子マネーを購入し番号を教示して被害にあっています。

コンビニで電子マネーを購入し番号教示するよう指示された場合は、手続を行う前に、まずは相談しましょう。

「還付金があります」の電話に引き続き注意!

市役所職員等を名乗る者から電話があり、消費税や年金等の還付金があるということで、還付金を振り込むための金融機関・口座番号・暗証番号を聞かれて答えた後、訪問した関係者等にキャッシュカードや通帳を渡してしまった、還付の手続のためということでATMで相手の指示どおり操作してお金を送金させられてしまったなどの被害が発生しています。

● 日頃から「電話やメールの詐欺もあるから気をつけよう」と家族や身近な人に声をかけ情報を共有し被害にあわないようにしていきましょう!


2 年代別・男女別被害状況

年代	性別	件数	割合	金額	割合
65歳未満	男性	0件	0.0%	0円	0.0%
	女性	4件	25.0%	3,264,220円	15.7%
	小計	4件	25.0%	3,264,220円	15.7%
65歳以上	男性	4件	25.0%	10,140,000円	48.7%
	女性	8件	50.0%	7,424,536円	35.6%
	小計	12件	75.0%	17,564,536円	84.3%
合計		16件	100%	20,828,756円	100%
男女別(内訳)	男性	4件	25.0%	10,140,000円	48.7%
	女性	12件	75.0%	10,688,756円	51.3%

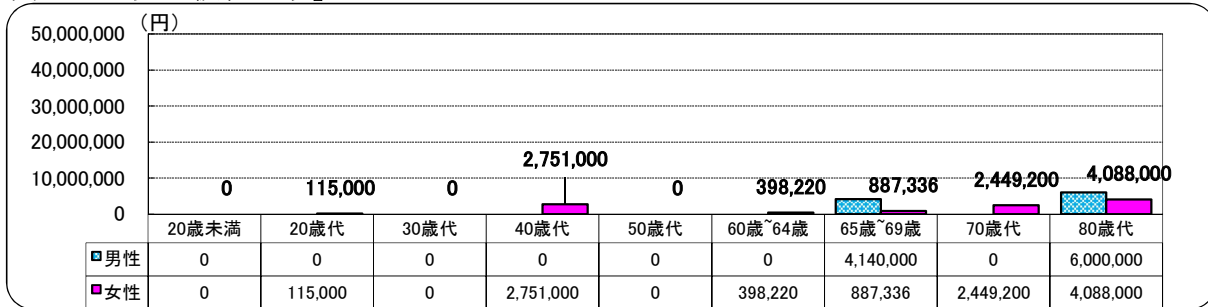


かごパトくん

【年代別・男女別認知件数】



【年代別・男女別被害金額】



3 送金方法等

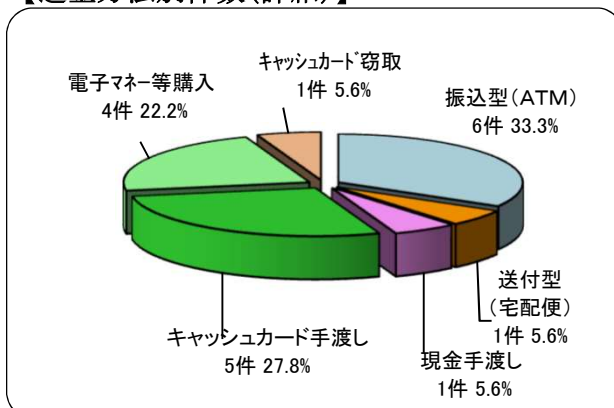
送金方法等	件数	被害金額	割合
振込型(窓口・ATM・ネットバンク等)	6件	3,049,756円	14.6%
送付型(宅配便・レターパック等)	1件	2,500,000円	12.0%
現金手渡し型	1件	5,000,000円	24.0%
キャッシュカード手渡し型	5件	6,538,000円	31.4%
電子マネー型	4件	3,241,000円	15.6%
収納代行型(コンビニ決済など)	0件	0円	0.0%
その他	0件	0円	0.0%
キャッシュカード窃取型	1件	500,000円	2.4%
合計	18件	2,082万8,756円	100%



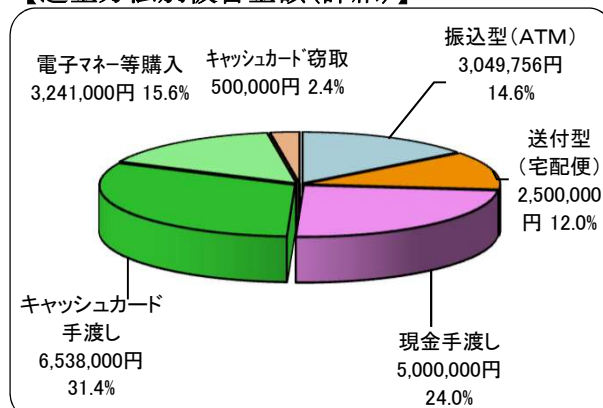
さくらロールちゃん

- ※ 一人の被害者が、2種類以上の送金方法等を利用した場合は、それぞれの送金方法を計上しています。
- ※ 未遂(実害なし)については、送金等がないことから送金方法に計上していません。
- ※ 収納代行型とは、通信販売等の代金の支払いについて、利用者が本来支払うべき相手に直接支払うのではなく、収納代行会社が決済手続きを代行する仕組みを悪用したものをいいます。

【送金方法別件数(詳細)】



【送金方法別被害金額(詳細)】



※ 割合(%)については、小数点以下第2位を四捨五入しています。