

令和3年7月末現在のうそ電話詐欺被害状況



1 認知件数及び被害金額

認知件数は、20件(前年同期比-2件)、被害額は、2,693万10円(前年同期比-4,402万6,744円)です。

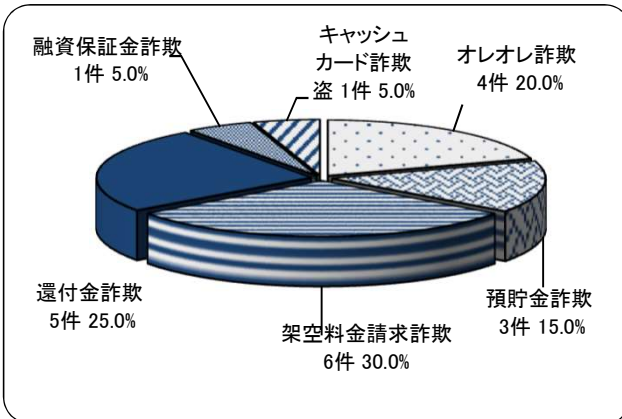
う そ 電 話 詐 欺		令和3年7月末(暫定値)		前 年 同 期 比		令和2年中(確定値)	
		件数	被害金額	件数	被害金額	件数	被害金額
	オレオレ詐欺	4件	10,815,000円	+4件	+10,815,000円	1件	6,500,000円
	預貯金詐欺	3件	4,038,000円	±0件	+2,024,000円	10件	12,900,000円
	架空料金請求詐欺	6件	7,669,000円	±0件	-43,498,322円	15件	103,271,493円
	還付金詐欺	5件	3,893,010円	+5件	+3,893,010円	0件	0円
	融資保証金詐欺	1件	15,000円	-6件	-4,265,432円	9件	14,489,116円
	金融商品詐欺	0件	0円	±0件	±0円	0件	0円
	ギャンブル詐欺	0件	0円	-4件	-11,717,000円	4件	11,717,000円
	交際あっせん詐欺	0件	0円	±0件	±0円	0件	0円
	その他の特殊詐欺	0件	0円	±0件	±0円	0件	0円
	キャッシュカード詐欺盗	1件	500,000円	-1件	-1,278,000円	9件	4,384,000円
	合 計	20件	2,693万10円	-2件	-4,402万6,744円	48件	1億5,326万1,609円

※ 認知件数には、未遂(実害なし)が含まれます。

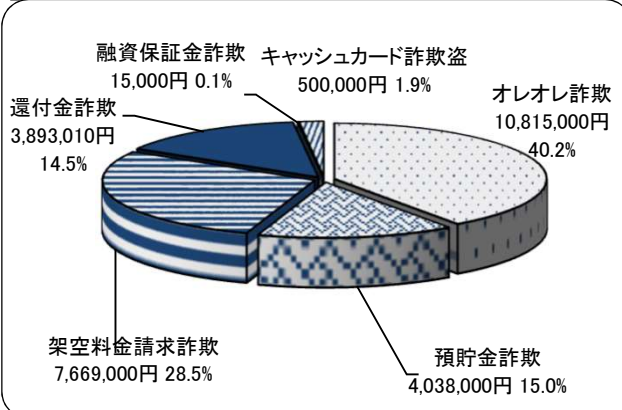
※ 『キャッシュカード詐欺盗』とは、犯人が電話でだまされた被害者の隙を見て、キャッシュカードを別のカードにすり替える手口で罪名は窃盗であるが、キャッシュカードを手渡すうそ電話詐欺と同視し得るため、実質的な被害とみなし計上しています。

※ 令和2年1月から、うそ電話詐欺の手口の分類が上記のとおり変更になっています。
(旧分類の「オレオレ詐欺」は、「オレオレ詐欺」と「預貯金詐欺」に分類)

【手口別認知件数状況】



【手口別被害金額状況】



※ 割合(%)については、小数点以下第2位を四捨五入しています。

【お金に関するメール等に注意しましょう！】

見知らぬ番号から届いたショートメールのURLをクリックしたところ、支援金を受け取れると表示され、手数料を電子マネーで支払うよう指示されたため、コンビニで購入して番号を相手に伝えて被害にあってしまった事案が発生しています。

他にも

「利用料金の未払いがある」
「機器がウイルスに感染した」
「アダルトサイト等に会員登録された」

などのメッセージにより、利用料金や手数料等を請求されるなどの被害もあるため、このようなメール等には、一人ですぐに対処したりせず、相談しましょう。



【携帯電話を使用しながらATMを操作する高齢者等をみかけたら、気にかけてください！】

還付金を受け取る手続きだとATMに誘導され、携帯電話で相手の指示どおりに操作してお金を送金させられてしまったという被害も続いています。

☆ 自分、そして家族や身近な人が詐欺被害にあわないように、日頃から、うそ電話詐欺は他人事ではないことを意識し、声をかけたり、話題にしたりするなど地域社会みんなの力で詐欺被害を防いでいきましょう！！

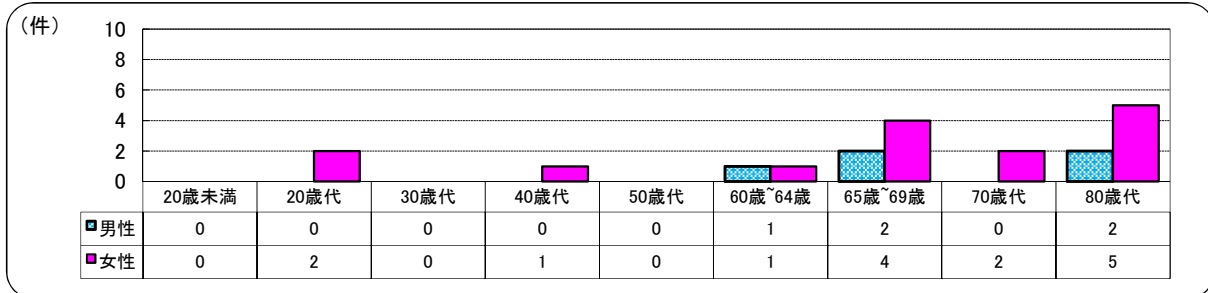
2 年代別・男女別被害状況

年代	性別	件数	割合	金額	割合
65歳未満	男性	1件	5.0%	290,000円	1.1%
	女性	4件	20.0%	3,264,220円	12.1%
	小計	5件	25.0%	3,554,220円	13.2%
65歳以上	男性	4件	20.0%	10,140,000円	37.7%
	女性	11件	55.0%	13,235,790円	49.1%
	小計	15件	75.0%	23,375,790円	86.8%
合計		20件	100%	26,930,010円	100%
男女別(内訳)	男性	5件	25.0%	10,430,000円	38.7%
	女性	15件	75.0%	16,500,010円	61.3%

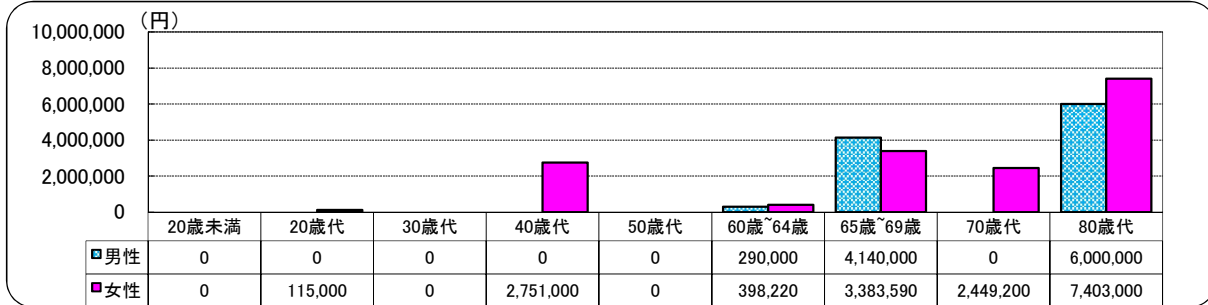


かごパトくん

【年代別・男女別認知件数】



【年代別・男女別被害金額】



3 送金方法等

送金方法等	件数	割合	被害金額	割合
振込型(窓口・ATM・ネットバンク等)	8件	34.8%	5,546,010円	20.6%
送付型(宅配便・レターパック等)	1件	4.3%	2,500,000円	9.3%
現金手渡し型	2件	8.7%	5,700,000円	21.2%
キャッシュカード手渡し型	6件	26.1%	9,153,000円	34.0%
電子マネー型	5件	21.7%	3,531,000円	13.1%
収納代行型(コンビニ決済など)	0件	0.0%	0円	0.0%
その他	0件	0.0%	0円	0.0%
キャッシュカード窃取型	1件	4.3%	500,000円	1.9%
合計	23件	100%	2,693万10円	100%




さくらロールちゃん

※ 一人の被害者が、2種類以上の送金方法等を利用した場合は、それぞれの送金方法を計上しています。

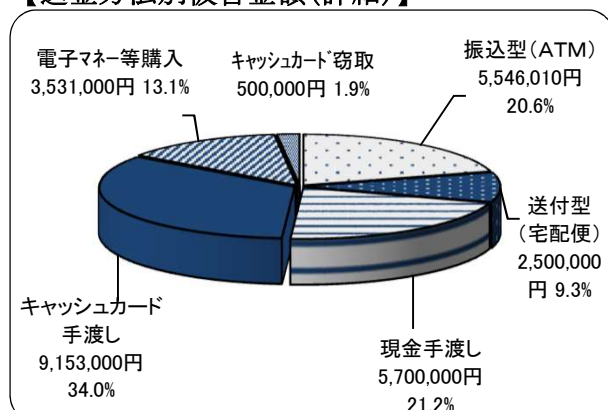
※ 未遂(実害なし)については、送金等がないことから送金方法に計上していません。

※ 収納代行型とは、通信販売等の代金の支払いについて、利用者が本来支払うべき相手に直接支払うのではなく、収納代行会社が決済手続きを代行する仕組みを悪用したものをいいます。

【送金方法別件数(詳細)】



【送金方法別被害金額(詳細)】



※ 各表及びグラフの割合(%)については、小数点以下第2位を四捨五入しています。