

令和4年2月末のうそ電話詐欺被害状況

1 認知件数及び被害金額

認知件数は、5件(前年同期比+4件)、被害額は、218万372円(前年同期比+216万5,372円)です。

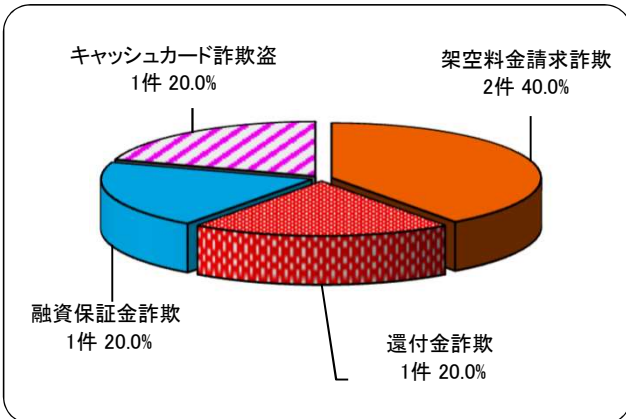
う そ 電 話 詐 欺		令和4年2月末(暫定値)		前 年 同 期 比		令和3年中(暫定値)	
		件数	被害金額	件数	被害金額	件数	被害金額
	オレオレ詐欺	0件	0円	±0件	±0円	4件	10,815,000円
	預貯金詐欺	0件	0円	±0件	±0円	4件	4,038,000円
	架空料金請求詐欺	2件	900,000円	+2件	+900,000円	11件	9,025,000円
	還付金詐欺	1件	499,372円	+1件	+499,372円	6件	5,890,282円
	融資保証金詐欺	1件	0円	±0件	-15,000円	3件	1,599,908円
	金融商品詐欺	0件	0円	±0件	±0円	0件	0円
	ギャンブル詐欺	0件	0円	±0件	±0円	0件	0円
	交際あっせん詐欺	0件	0円	±0件	±0円	0件	0円
	その他の特殊詐欺	0件	0円	±0件	±0円	0件	0円
	キャッシュカード詐欺盗	1件	781,000円	+1件	+781,000円	1件	500,000円
	合 計	5件	2,180,372円	+4件	+2,165,372円	29件	31,868,190円

※ 認知件数には、未遂(実害なし)が含まれます。還付金詐欺1件は法人被害です。

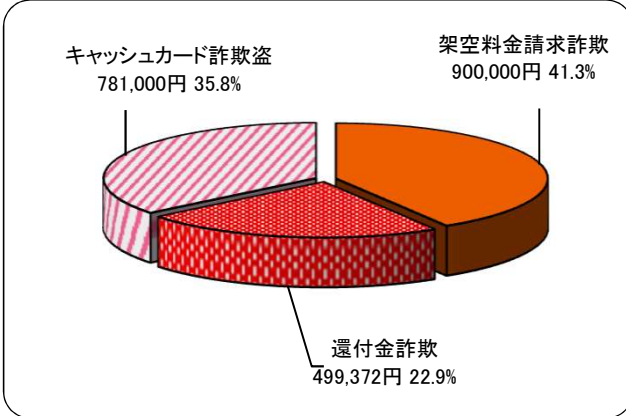
※ 『キャッシュカード詐欺盗』とは、犯人が電話でだまされた被害者の隙を見て、キャッシュカードを別のカードにすり替える手口で罪名は窃盗であるが、キャッシュカードを手渡すうそ電話詐欺と同視し得るため、実質的な被害とみなし計上しています。



【手口別認知件数状況】



【手口別被害金額状況】



※ 割合(%)については、小数点以下第2位を四捨五入しています。

★大手通信サービス会社等を名乗る詐欺にご注意!

・「NTTファイナンスサポートセンター」からスマートフォンに未納料金に関するメッセージが届いたため連絡先に電話をかけ相手の要求どおりにお金を振り込んでしまった被害が出ています。

心あたりのないメールやショートメール(SMS)がきても対応しないようにしましょう。

★キャッシュカード・通帳・口座・暗証番号・融資など電話やメールでお金の話にご注意!

・警察官を名乗る者から電話があり、キャッシュカードを封筒に入れて大事に保管するようにと言われ訪れた者から渡された封筒に入れたが、隙をみて封筒の中のキャッシュカードをすり替えられ窃取された。

・融資サイトに連絡後、手数料を要求された。

★「還付金詐欺」が全国的に増加!

令和3年は、全国的に還付金詐欺が増加し、本県でも6件の還付金詐欺の被害認知がありました。今年に入っても発生しています。

犯人は、還付金受け取りの手続としてATMに誘導し、携帯電話で操作方法を指示しますが、指示どおり操作すると犯人の口座にお金振り込まれてしまいます。



**ATM設置場所では通話しないこと
が被害防止につながります!**

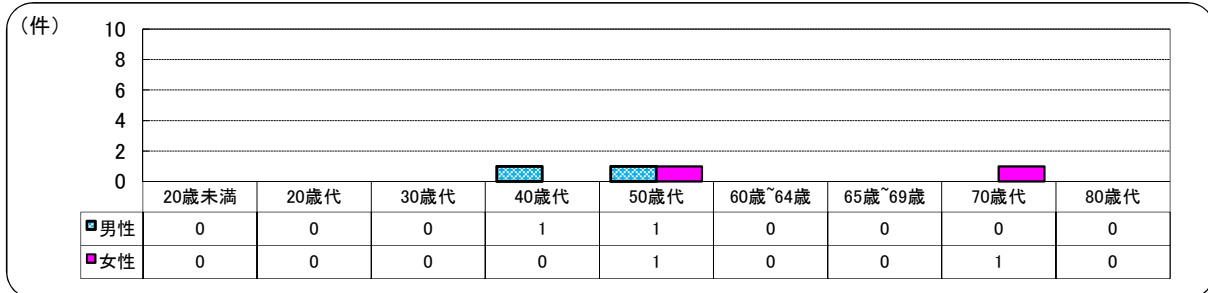
2 年代別・男女別被害状況(被害者が法人, 団体等であるものを除く)

年代	性別	件数	割合	金額	割合
65歳未満	男性	2件	50.0%	100,000円	5.9%
	女性	1件	25.0%	800,000円	47.6%
	小計	3件	75.0%	900,000円	53.5%
65歳以上	男性	0件	0.0%	0円	0.0%
	女性	1件	25.0%	781,000円	46.5%
	小計	1件	25.0%	781,000円	46.5%
合計		4件	100%	1,681,000円	100%
男女別(内訳)	男性	2件	50.0%	100,000円	5.9%
	女性	2件	50.0%	1,581,000円	94.1%

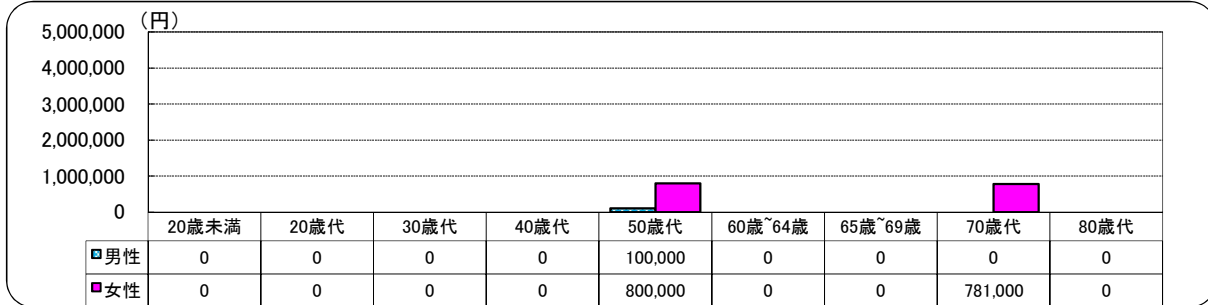
自宅や実家で
不審な電話を
受けなかったため
「留守番電話
機能」の常時設
定や「迷惑電
話防止機能付
電話機」の設置
も検討してみ
ましょう!



【年代別・男女別認知件数】(被害者が法人, 団体等であるものを除く)



【年代別・男女別被害金額】(被害者が法人, 団体等であるものを除く)



3 送金方法等

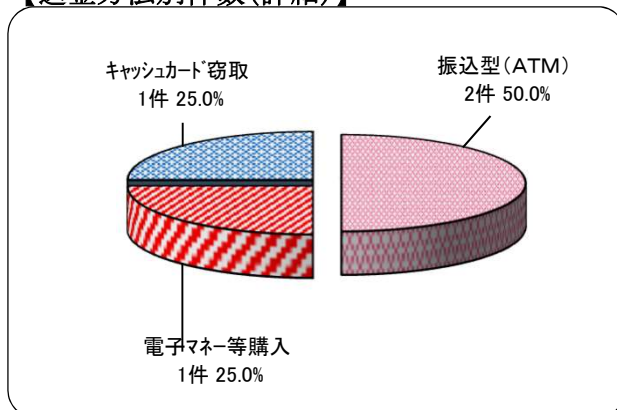
送金方法等	件数	割合	被害金額	割合
振込型(窓口・ATM・ネットバンク等)	2件	50.0%	1,299,372円	59.6%
送付型(宅配便・レターパック等)	0件	0.0%	0円	0.0%
現金手渡し型	0件	0.0%	0円	0.0%
キャッシュカード手渡し型	0件	0.0%	0円	0.0%
電子マネー型	1件	25.0%	100,000円	4.6%
収納代行型(コンビニ決済など)	0件	0.0%	0円	0.0%
その他	0件	0.0%	0円	0.0%
キャッシュカード窃取型	1件	25.0%	781,000円	35.8%
合計	4件	100%	2,180,372円	100%

家族や身近な
人に被害防止
のための情報
を伝えましょ
う!

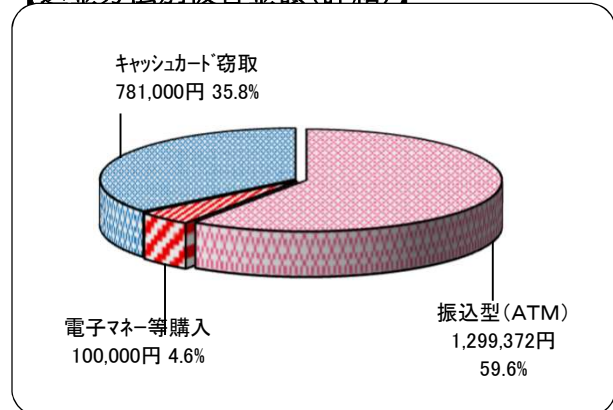


- ※ 一人の被害者が、2種類以上の送金方法等を利用した場合は、それぞれの送金方法を計上しています。
- ※ 未遂(実害なし)については、送金等がないことから送金方法に計上していません。
- ※ 収納代行型とは、通信販売等の代金の支払いについて、利用者が本来支払うべき相手に直接支払うのではなく、収納代行会社が決済手続きを代行する仕組みを悪用したものをいいます。

【送金方法別件数(詳細)】



【送金方法別被害金額(詳細)】



※ 各表及びグラフの割合(%)については、小数点以下第2位を四捨五入しています。