

令和4年6月末のうそ電話詐欺被害状況



1 認知件数及び被害金額

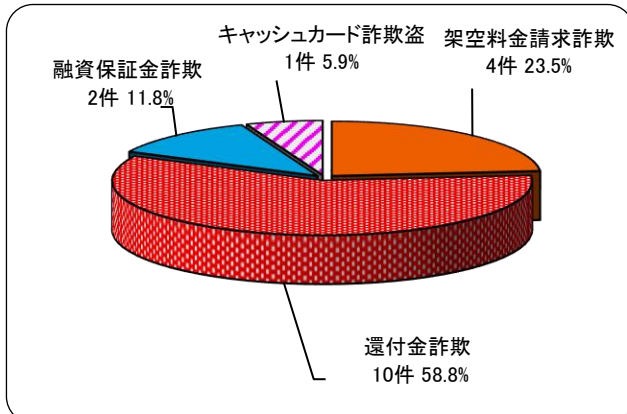
認知件数は、17件(前年同期比+1件)、被害額は、1,082万2,767円(前年同期比-1,000万5,989円)です。

う そ 電 話 詐 欺		令和4年6月末(暫定値)		前 年 同 期 比		令和3年中(確定値)	
		件数	被害金額	件数	被害金額	件数	被害金額
	オレオレ詐欺	0件	0円	-3件	-7,500,000円	4件	10,815,000円
	預貯金詐欺	0件	0円	-3件	-4,038,000円	4件	4,038,000円
	架空料金請求詐欺	4件	1,528,000円	-1件	-5,851,000円	11件	9,025,000円
	還付金詐欺	10件	6,662,293円	+7件	+5,265,537円	6件	5,890,282円
	融資保証金詐欺	2件	1,851,474円	+1件	+1,836,474円	3件	1,599,908円
	金融商品詐欺	0件	0円	±0件	±0円	0件	0円
	ギャンブル詐欺	0件	0円	±0件	±0円	0件	0円
	交際あっせん詐欺	0件	0円	±0件	±0円	0件	0円
	その他の特殊詐欺	0件	0円	±0件	±0円	0件	0円
	キャッシュカード詐欺盗	1件	781,000円	±0件	+281,000円	1件	500,000円
	合 計	17件	10,822,767円	+1件	-10,005,989円	29件	31,868,190円

※ 認知件数には、未遂(実害なし)が含まれます。還付金詐欺10件は法人被害です。

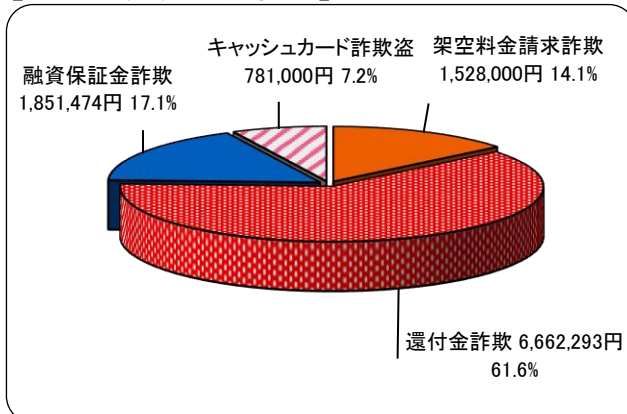
※ 『キャッシュカード詐欺盗』とは、犯人が被害者に電話をかけ、キャッシュカードを準備させた上で、隙を見て、キャッシュカードを別のカードにすり替える手口で罪名は窃盗であるが、キャッシュカードを手渡すうそ電話詐欺と同視し得るため、実質的な被害とみなし計上しています。

【手口別認知件数状況】



※ 割合(%)については、小数点以下第2位を四捨五入しています。

【手口別被害金額状況】



※ 割合(%)については、小数点以下第2位を四捨五入しています。

★6月中の認知は、還付金詐欺2件、架空料金詐欺1件です。

還付金詐欺は、2件とも市役所職員等を名乗る者から電話があり還付金を受け取る手続としてATMに誘導され、指示どおりに操作して犯人の指定口座にお金が振り込まれる被害で、振込をさせられた方のうち1人は、65歳未満の方でした。

犯人は、電話でATMの操作方法を指示するためATMコーナーでの携帯電話の通話はしない、させないことが被害防止につながりますので、お声掛けをお願いします！



★振り込む前にまず相談！

架空料金請求詐欺は、利用料金について記載されたショートメールが届き、連絡先に電話したら、動画サイトの未払い金があると言われ、お金を振り込んだ被害です。

裁判になると不安をあおられたり、振り込んだお金は返金されると言われても、一人で判断しないで下さい。手続は誰かに相談してからでも遅くありません。

お金に関することは、手続を行う前に必ず相談を！



2 年代別・男女別被害状況

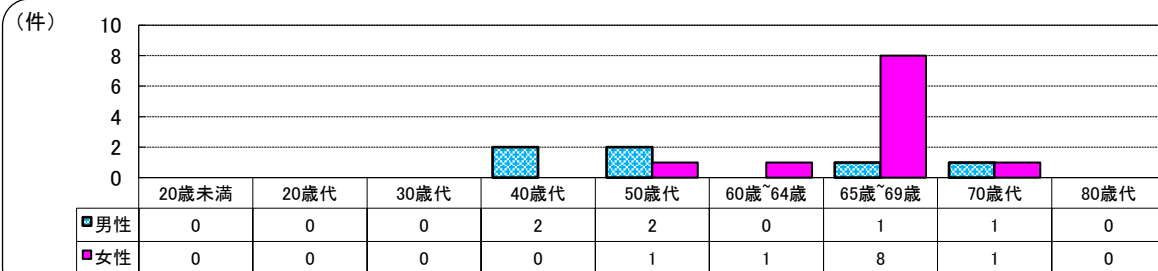
※ 還付金詐欺については法人被害ですが、「年代別・男女別」については、振込みを行った行為者を計上しています。

年代	性別	件数	割合	金額	割合
65歳未満	男性	4件	23.5%	2,449,474円	22.6%
	女性	2件	11.8%	1,299,580円	12.0%
	小計	6件	35.3%	3,749,054円	34.6%
65歳以上	男性	2件	11.8%	629,580円	5.8%
	女性	9件	52.9%	6,444,133円	59.5%
	小計	11件	64.7%	7,073,713円	65.4%
合計		17件	100%	10,822,767円	100%
男女別(内訳)	男性	6件	35.3%	3,079,054円	28.4%
	女性	11件	64.7%	7,743,713円	71.6%

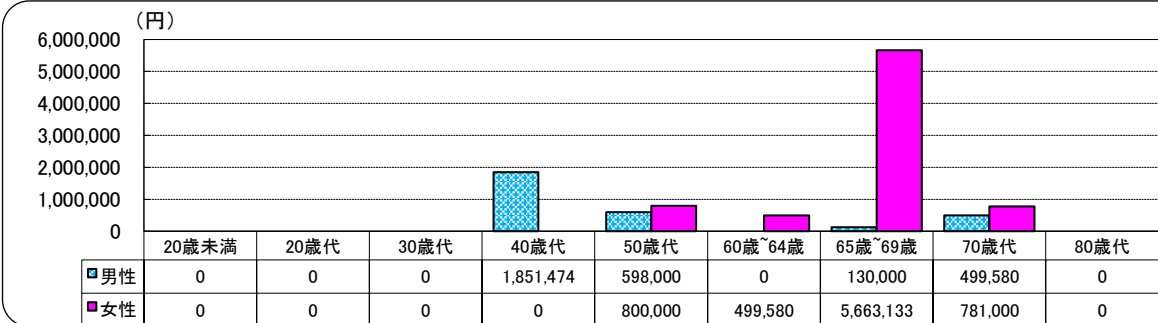
自宅や実家で
不審な電話を
受けまいよう
「留守番電話
機能」の常時設
定や「迷惑電
話防止機能付
電話機」の設置
も検討してみ
ましょう!



【年代別・男女別認知件数】



【年代別・男女別被害金額】



3 送金方法等

送金方法等	件数	割合	被害金額	割合
振込型(窓口・ATM・ネットバンク等)	14件	82.4%	9,811,767円	90.7%
送付型(宅配便・レターパック等)	0件	0.0%	0円	0.0%
現金手渡し型	0件	0.0%	0円	0.0%
キャッシュカード手渡し型	0件	0.0%	0円	0.0%
電子マネー型	2件	11.8%	230,000円	2.1%
収納代行型(コンビニ決済など)	0件	0.0%	0円	0.0%
その他	0件	0.0%	0円	0.0%
キャッシュカード窃取型	1件	5.9%	781,000円	7.2%
合計	17件	100%	10,822,767円	100%

手口を知ることが被害
防止につながります。

うと電話詐欺の情報を
周りの人に伝え
ましょう!

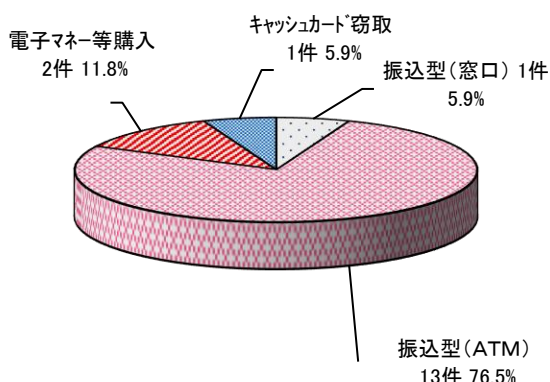


※ 一人の被害者が2種類以上の送金方法等を利用した場合は、それぞれの送金方法を計上しています。

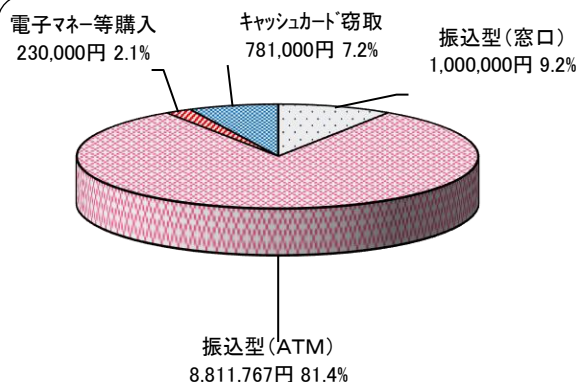
※ 未遂(実害なし)については、送金等がないことから送金方法に計上していません。

※ 収納代行型とは、通信販売等の代金の支払いについて、利用者が本来支払うべき相手に直接支払うのではなく、収納代行会社が決済手続きを代行する仕組みを悪用したものをいいます。

【送金方法別件数(詳細)】



【送金方法別被害金額(詳細)】



※ 各表及びグラフの割合(%)については、小数点以下第2位を四捨五入しています。