

令和5年6月末のうそ電話詐欺被害状況



1 認知件数及び被害金額

認知件数は、47件(前年同期比+30件)、被害額は、6,922万9,956円(前年同期比+5,840万7,189円)です。

う そ 電 話 詐 欺		令和5年6月末(暫定値)		前 年 同 期 比		令和4年中(確定値)	
		件数	被害金額	件数	被害金額	件数	被害金額
	オレオレ詐欺	0件	0円	±0件	±0円	2件	8,200,000円
	預貯金詐欺	1件	500,000円	+1件	+500,000円	0件	0円
	架空料金請求詐欺	37件	53,572,846円	+33件	+52,044,846円	31件	53,133,010円
	還付金詐欺	3件	1,452,754円	-7件	-5,209,539円	18件	10,729,317円
	融資保証金詐欺	2件	535,000円	±0件	-1,316,474円	2件	1,851,474円
	金融商品詐欺	2件	3,745,156円	+2件	+3,745,156円	0件	0円
	ギャンブル詐欺	0件	0円	±0件	±0円	0件	0円
	交際あっせん詐欺	0件	0円	±0件	±0円	0件	0円
	その他の特殊詐欺	2件	9,424,200円	+2件	+9,424,200円	0件	0円
	キャッシュカード詐欺盗	0件	0円	-1件	-781,000円	5件	4,745,000円
	合 計	47件	69,229,956円	+30件	+58,407,189円	58件	78,658,801円

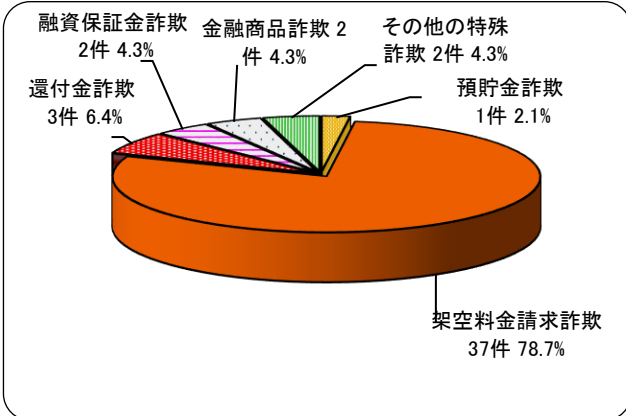
※ 認知件数には、未遂(実害なし)が1件含まれます。架空料金請求詐欺のうち1件は法人被害です。

※ 『キャッシュカード詐欺盗』とは、犯人が電話でだまされた被害者の隙を見て、キャッシュカードを別のカードにすり替える手口で罪名は窃盗であるが、キャッシュカードを手渡すうそ電話詐欺と同視し得るため、実質的な被害とみなし計上しています。

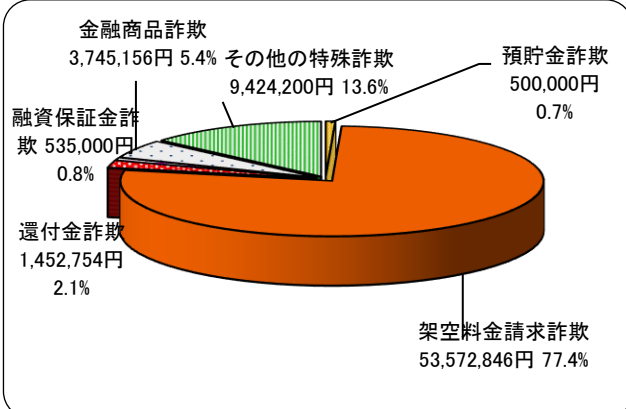
うそ電話詐欺
被害防止
広報用動画



【手口別認知件数状況】



【手口別被害金額状況】



※ 割合(%)については、小数点以下第2位を四捨五入しています。

★「裁判になる」、「支払ったお金は後で返すする」などと言われても、手続きをする前に、まずは、相談しましょう。

6月の被害

★架空料金請求詐欺

・NTTファイナンス株式会社等実在する会社や団体等を装う電話やショートメールにより、有料サイトの未納料金やサイバー保険費用等の支払いを要求されて振込や電子マネーカードの購入を行い被害に遭った。(5件)

・パソコンに警告が表示され、連絡先の相手からウイルス対策費用等として複数回電子マネーカードを購入させられる被害に遭った。(3件)

・高齢者施設運営会社の社員を名乗る者から「保証人がいない入居予定者に保証人として名前を貸してもらえないか」などと自宅に電話があり、その後、同社の社員や弁護士を名乗る者から次々と電話があり「保証人として入居費用を負担する必要がある」「犯罪になる」などと言われ、宅配便で送金させられたり、振込をさせられる被害に遭った。

・懸賞サイトからスマートフォンに「1,000万円当選した」などとメッセージが届き、受取に必要な保証金や名義変更手数料として電子マネーカードを購入させられる被害に遭った。

・スマートフォンに「動画見放題プランに契約された」などと表示され、連絡先の相手から誤作動で契約されたのではないため解約料が必要と言われ、電子マネーカードを購入させられる被害に遭った。

★その他の特殊詐欺

「お金を差し上げる」などというURL付きメールにアクセスしてつながった出会い系サイトに登録後、同様のメッセージが次々届き、相手とのメッセージのやりとりのため使用するポイントを繰り返し電子マネーで購入させられる被害に遭った。

2 年代別・男女別被害状況

※ 架空料金請求詐欺のうち1件は法人被害のため、「年代別・男女別」の件数には含まれておりません。

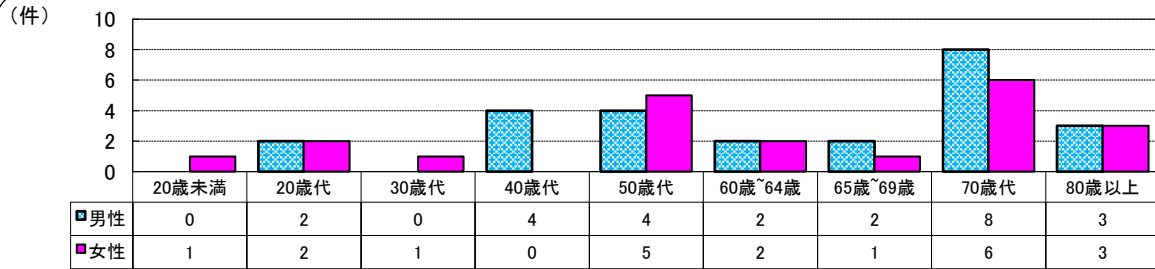
※ 還付金詐欺については法人被害ですが、「年代別・男女別」については、振込みを行った行為者を計上しています。

年代	性別	件数	割合	金額	割合
65歳未満	男性	12件	26.1%	5,280,000円	7.7%
	女性	11件	23.9%	8,993,136円	13.1%
	小計	23件	50.0%	14,273,136円	20.7%
65歳以上	男性	13件	28.3%	34,855,700円	50.6%
	女性	10件	21.7%	19,781,120円	28.7%
	小計	23件	50.0%	54,636,820円	79.3%
合計		46件	100%	68,909,956円	100%
男女別(内訳)	男性	25件	54.3%	40,135,700円	58.2%
	女性	21件	45.7%	28,774,256円	41.8%

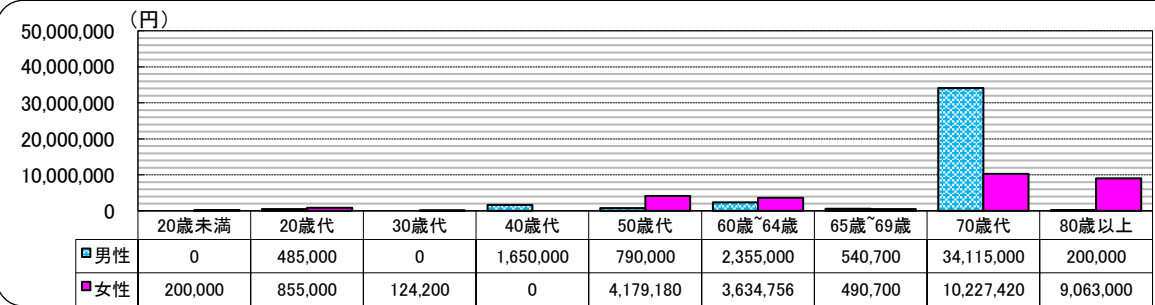
NTT西日本やシナプスでは、高齢者及びその同居家族名義の固定電話について、申し出により「ナンバーディスプレイ」や「ナンバーリクエスト」契約の料金無償化など被害防止のサービスが開始されています。

【年代別・男女別認知件数】

※ ナンバー・リクエスト～番号非通知でかけてくる電話に対して番号を通知してかけ直すよう自動音声を出すサービス



【年代別・男女別被害金額】



3 送金方法等

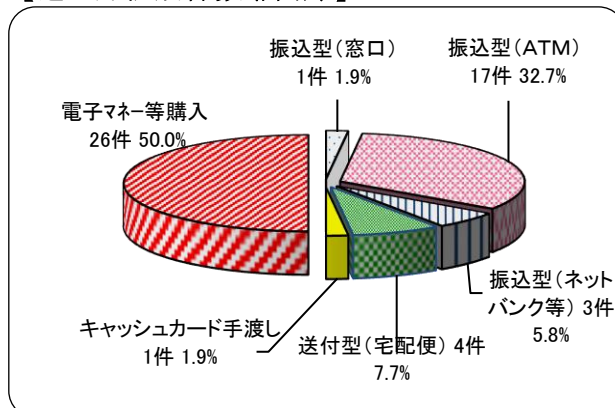
送金方法等	件数	割合	被害金額	割合
振込型(窓口・ATM・ネットバンク等)	21件	40.4%	36,541,956円	52.8%
送付型(宅配便・レターパック等)	4件	7.7%	15,500,000円	22.4%
現金手渡し型	0件	0.0%	0円	0.0%
キャッシュカード手渡し型	1件	1.9%	500,000円	0.7%
電子マネー型	26件	50.0%	16,688,000円	24.1%
収納代行型(コンビニ決済など)	0件	0.0%	0円	0.0%
その他	0件	0.0%	0円	0.0%
キャッシュカード窃取型	0件	0.0%	0円	0.0%
合計	52件	100%	69,229,956円	100%

※ 一人の被害者が、2種類以上の送金方法等を利用した場合は、それぞれの送金方法を計上しています。

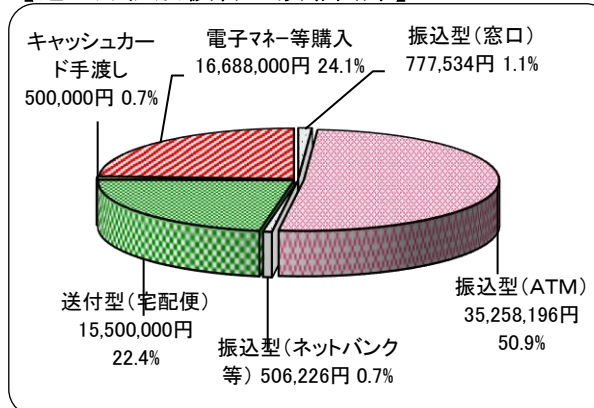
※ 未遂(実害なし)については、送金等がないことから送金方法に計上していません。

※ 収納代行型とは、通信販売等の代金の支払いについて、利用者が本来支払うべき相手に直接支払うのではなく、収納代行会社が決済手続きを代行する仕組みを悪用したものをいいます。

【送金方法別件数(詳細)】



【送金方法別被害金額(詳細)】



※ 各表及びグラフの割合(%)については、小数点以下第2位を四捨五入しています。

自宅や実家で不審な電話を受けたいよう「ナンバーディスプレイ」や「留守番電話機能」の活用、「迷惑電話防止機能付電話機」の設置について検討してみましょう!