

令和4年7月末のうそ電話詐欺被害状況



1 認知件数及び被害金額

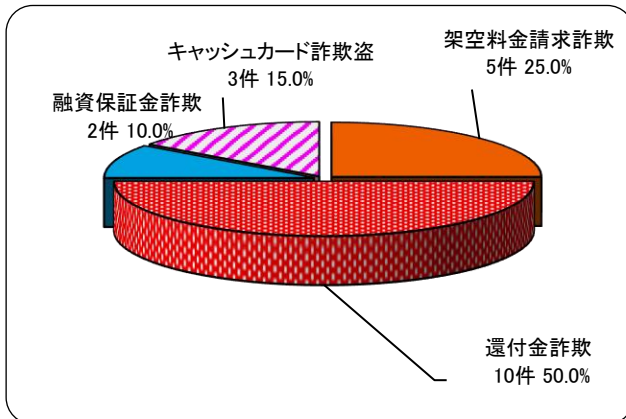
認知件数は、20件(前年同期比±0件)、被害額は、1,089万5,497円(前年同期比-1,603万4,513円)です。

う そ 電 話 詐 欺		令和4年7月末(暫定値)		前 年 同 期 比		令和3年中(確定値)	
		件数	被害金額	件数	被害金額	件数	被害金額
	オレオレ詐欺	0件	0円	-4件	-10,815,000円	4件	10,815,000円
	預貯金詐欺	0件	0円	-3件	-4,038,000円	4件	4,038,000円
	架空料金請求詐欺	5件	1,600,730円	-1件	-6,068,270円	11件	9,025,000円
	還付金詐欺	10件	6,662,293円	+5件	+2,769,283円	6件	5,890,282円
	融資保証金詐欺	2件	1,851,474円	+1件	+1,836,474円	3件	1,599,908円
	金融商品詐欺	0件	0円	±0件	±0円	0件	0円
	ギャンブル詐欺	0件	0円	±0件	±0円	0件	0円
	交際あっせん詐欺	0件	0円	±0件	±0円	0件	0円
	その他の特殊詐欺	0件	0円	±0件	±0円	0件	0円
	キャッシュカード詐欺盗	3件	781,000円	+2件	+281,000円	1件	500,000円
	合 計	20件	10,895,497円	±0件	-16,034,513円	29件	31,868,190円

※ 認知件数には、未遂(実害なし)が2件含まれます。還付金詐欺10件は法人被害です。

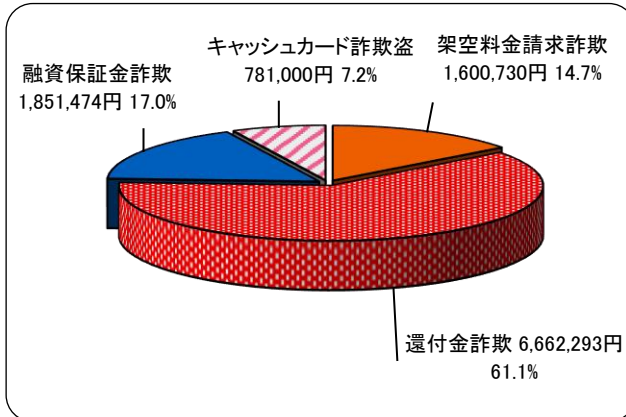
※ 『キャッシュカード詐欺盗』とは、犯人が被害者に電話をかけ、キャッシュカードを準備させた上で、隙を見て、キャッシュカードを別のカードにすり替える手口で罪名は窃盗であるが、キャッシュカードを手渡すうそ電話詐欺と同視し得るため、実質的な被害とみなし計上しています。

【手口別認知件数状況】



※ 割合 (%)については、小数点以下第2位を四捨五入しています。

【手口別被害金額状況】



※ 割合 (%)については、小数点以下第2位を四捨五入しています。

★7月中の被害認知は、キャッシュカード詐欺盗2件、架空料金請求詐欺1件です。

★キャッシュカード詐欺盗の事例

被害者宅に警察官を名乗る者から詐欺の被害の関係でこれから自宅に向かいますと電話があり、被害者宅を訪れた者が「確認のためキャッシュカードを見せてほしい」と言い、暗証番号も聞き出そうとし、被害者が、目を離した隙にキャッシュカードをすり替えられて盗まれています。

・警察官が暗証番号等を聞き出すことはありません。

・他人に暗証番号を教えるはいけません。



★架空料金請求詐欺の事例

被害者は、マッチングアプリで知り合った相手に、保証金等として電子マネーカードを購入して番号を伝えるよう指示され、コンビニで電子マネーカードを購入し、番号をスマートフォンで撮影して相手に送信し被害に遭っています。

「コンビニ」で「電子マネー」と言われたら詐欺を疑ってください！



電話の相手に会う前、電子マネーカードを購入する前、金融機関やATMに行く前に相談を！

2 年代別・男女別被害状況

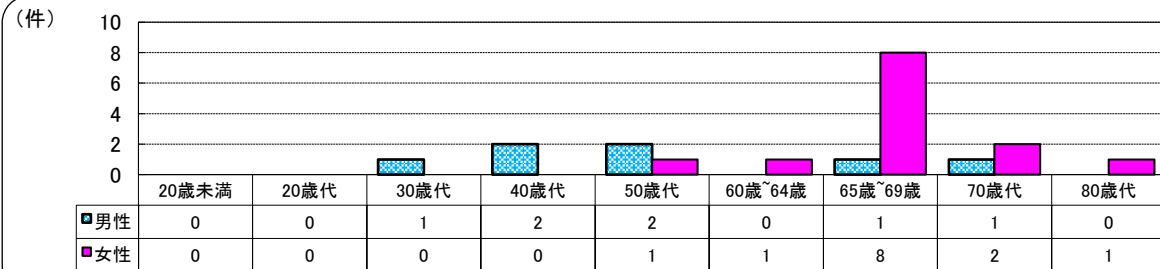
※ 還付金詐欺については法人被害ですが、「年代別・男女別」については、振込みを行った行為者を計上しています。

年代	性別	件数	割合	金額	割合
65歳未満	男性	5件	25.0%	2,522,204円	23.1%
	女性	2件	10.0%	1,299,580円	11.9%
	小計	7件	35.0%	3,821,784円	35.1%
65歳以上	男性	2件	10.0%	629,580円	5.8%
	女性	11件	55.0%	6,444,133円	59.1%
	小計	13件	65.0%	7,073,713円	64.9%
合計		20件	100%	10,895,497円	100%
男女別(内訳)	男性	7件	35.0%	3,151,784円	28.9%
	女性	13件	65.0%	7,743,713円	71.1%

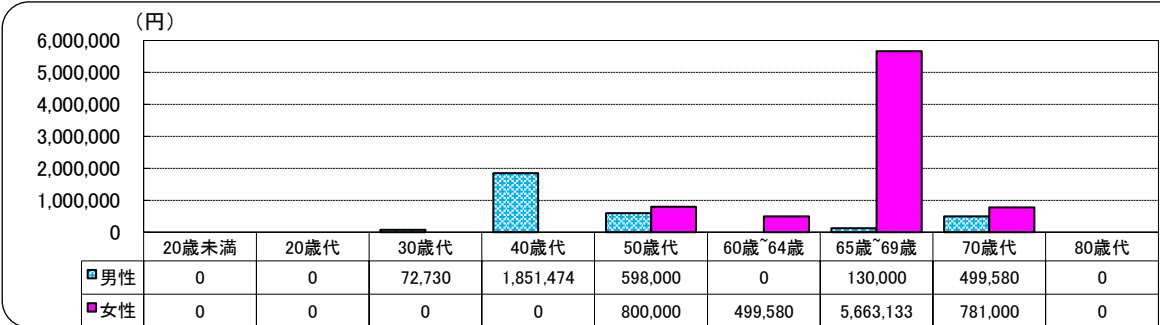
自宅や実家で
不審な電話を
受けたくないよう
「留守番電話
機能」の常時設
定や「迷惑電
話防止機能付
電話機」の設置
も検討してみ
ましょう!



【年代別・男女別認知件数】



【年代別・男女別被害金額】



3 送金方法等

送金方法等	件数	割合	被害金額	割合
振込型(窓口・ATM・ネットバンク等)	14件	73.7%	9,811,767円	90.1%
送付型(宅配便・レターパック等)	0件	0.0%	0円	0.0%
現金手渡し型	0件	0.0%	0円	0.0%
キャッシュカード手渡し型	0件	0.0%	0円	0.0%
電子マネー型	3件	15.8%	302,730円	2.8%
収納代行型(コンビニ決済など)	0件	0.0%	0円	0.0%
その他	0件	0.0%	0円	0.0%
キャッシュカード窃取型	2件	10.5%	781,000円	7.2%
合計	19件	100%	10,895,497円	100%

手口を知ることが被害
防止につながります。

うそ電話詐欺の情報を
周りの人に伝え
ましょう!

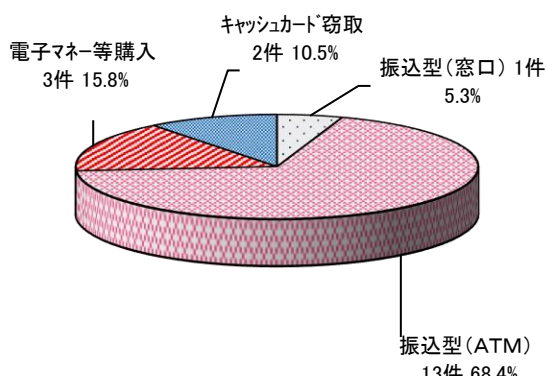


※ 一人の被害者が2種類以上の送金方法等を利用した場合は、それぞれの送金方法を計上しています。

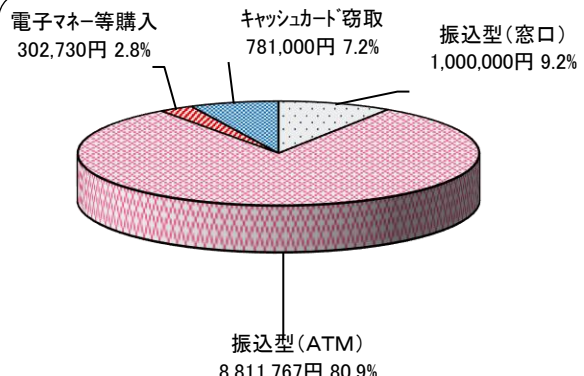
※ 未遂(実害なし)については、送金等がないことから送金方法に計上していません。

※ 収納代行型とは、通信販売等の代金の支払いについて、利用者が本来支払うべき相手に直接支払うのではなく、収納代行会社が決済手続きを代行する仕組みを悪用したものをいいます。

【送金方法別件数(詳細)】



【送金方法別被害金額(詳細)】



※ 各表及びグラフの割合(%)については、小数点以下第2位を四捨五入しています。