

令和4年度

後期高齢者医療事業報告書

令和5年11月

鹿児島県後期高齢者医療広域連合

目 次

この事業報告書の見方	1
I 後期高齢者医療制度の概要と状況	
1 被保険者	5
2 保険料	5
3 保険給付	9
4 保健事業	15
5 レセプト点検事業	20
6 財政負担割合	20
II 被保険者数の状況	
被保険者数(年度末 令和5年3月)	22
被保険者数(年度平均)	32
被保険者のうち被扶養者数(年度末 令和5年3月)	42
被保険者のうち被扶養者数(年度平均)	43
被保険者の異動状況(増)	44
被保険者の異動状況(減)	44
III 保険料の賦課・収納の状況	
保険料の賦課状況(算定・軽減・調定額等)	46
保険料の賦課状況(保険料率・軽減対象被保険者数等)	48
保険料収納状況(調定額・収納額)	50
保険料収納状況(還付未済額・収納未済額)	52
保険料収納状況(収納率・1人当たり調定額)	54
保険料収納状況(不納欠損額)	56
IV 医療給付の状況	
医療給付の状況(療養給付費)	58
医療給付の状況(療養費等)	66
療養費の状況	74
療養の給付等(現物給付)の状況	82
高額療養費の状況(現物分)	86

葬祭費の状況	88
傷病手当金の状況	89
診療諸率	90
1人当たり療養諸費費用額・市町村マップ	98
1人当たり療養諸費費用額等	100
疾病分類別受診状況	101

V 保健事業の取組状況

長寿健診の受診率等の状況	103
口腔健診(お口元気歯ッピー健診)の受診率等の状況	104
訪問指導事業の取組状況	105
一体的実施の取組状況	106

VI レセプト点検の状況

市町村別再審査の状況(令和4年5月から令和5年4月申出分)	109
市町村別レセプト点検効果額(令和4年5月から令和5年4月申出分)	110

VII 令和4年度 後期高齢者医療特別会計歳入歳出決算

歳入	112
歳出	114

【参考】 鹿児島県後期高齢者医療広域連合の概要

(令和5年10月1日現在)

1 広域連合組織図	117
2 名簿	119
3 鹿児島県後期高齢者医療懇話会	120
4 広域連合の沿革	121

この事業報告書の見方

「【参考】鹿児島県後期高齢者医療広域連合の概要」は、令和5年10月1日現在の内容である。

用語の定義は次のとおりである。なお、「高齢者の医療の確保に関する法律」を「法」と略称した。

(1) 一般事項

① 被保険者（法第50条）

県内に住所を有する75歳以上の者と、65歳以上75歳未満で一定の障害があり広域連合が認めた者。

本事業報告書では、それらの被保険者を現役並み所得者、2割負担対象者、1割負担対象者と区別している。

② 年度平均被保険者数

当該年度の初日の属する年の4月から翌年の3月までの間において、各月末現在被保険者数の年間累計を12で除したものの。

③ 年間平均診療被保険者数

当該年度の初日の属する年の3月から翌年の2月までの間において、各月末現在被保険者数の年間累計を12で除したものの。

(2) 医療給付関係

① 療養の給付（法第64条）

現物給付として行われる原則的医療給付。

② 療養費（法第77条）

現金給付として行われる補完的医療給付。

③ 入院時食事療養費（法第74条）

療養の給付と併せて受けた食事療養に要した費用について支給される医療給付。

④ 入院時生活療養費（法第75条）

療養の給付と併せて受けた生活療養に要した費用について支給される医療給付。

⑤ 訪問看護療養費（法第78条）

疾病又は負傷により、居宅において継続して療養を受ける状態にある被保険者が、指定訪問看護事業者から指定訪問看護を受けた場合に、その費用を支給する。

⑥ 移送費（法第83条）

被保険者が療養の給付を受けるために病院又は診療所に移送されたときに支給する。

⑦ 高額療養費（法第84条）

一部負担金が一定の額を超えたときに、その超えた額を支給する。

⑧ **高額介護合算療養費（法第 85 条）**

医療と介護の一部負担金の合計額が一定の額を超えたときに、その超えた額を支給する。

(3) **諸率**

① **保険料算定額**

賦課期日現在の保険料算定額である（賦課期日は4月1日である）。

② **保険料算定額内訳**

賦課期日現在における保険料算定額のうち所得割額及び均等割額である。

③ **低所得者均等割軽減額**

賦課期日現在における均等割軽減額である。

④ **被扶養者軽減額**

賦課期日現在における被扶養者軽減額である。

⑤ **災害等による減免額**

当該年度において災害等の事由で保険料減免によって減じた額である
（賦課期日現在における被保険者が対象）。

⑥ **その他の減免額**

当該年度において災害等の事由以外で保険料減免によって減じた額である
（賦課期日現在における被保険者が対象）。

⑦ **限度超過額**

賦課期日現在の保険料算定額のうち賦課限度額を超える額である。

⑧ **増減額**

賦課期日以後の資格の得喪等による保険料調定額の変更に伴う増減額である。

⑨ **保険料調定額**

保険料算定額から低所得者均等割軽減額、被扶養者軽減額、災害等による減免額、その他の減免額、限度超過額を減じ、さらに増減額を加減した額である。

⑩ **賦課対象者数**

賦課期日現在の被保険者数である。

⑪ **低所得者均等割軽減者数**

賦課期日現在における均等割額軽減者数である。

⑫ **被扶養者軽減者数**

賦課期日現在における被扶養者軽減者数である。

⑬ **災害等による減免被保険者数**

当該年度において災害等の事由による保険料減免該当被保険者数である
（賦課期日現在における被保険者が対象）。

⑭ **その他の減免被保険者数**

当該年度において災害等の事由以外による保険料減免該当被保険者数である（賦課期日現在における被保険者が対象）。

⑮ **限度超過被保険者数**

賦課期日現在の保険料算定額のうち賦課限度額を超える被保険者数である。

⑯ **1人当たりの調定額**

保険料調定額を年度平均被保険者数で除した額である。

⑰ **受診率（100人当たり受診件数）**

年間受診件数を年間平均診療被保険者数で除して100を乗じたもの。

⑱ **1件当たり日数**

年間日数を年間受診件数で除したもの。

⑲ **1日当たり診療費**

年間診療費（費用額）を年間日数で除したもの。

⑳ **1人当たり診療費**

年間診療費（費用額）を年間平均診療被保険者数で除したもの。

㉑ **1件当たり診療費**

年間診療費（費用額）を年間受診件数で除したもの。

(4) **その他**

① **療養の給付等**

療養の給付、入院時食事療養費、入院時生活療養費（差額支給分を除く）及び訪問看護療養費を合計したもの。

② **療養費等**

入院時食事療養費、入院時生活療養費（差額支給分）、療養費及び移送費を合計したもの。

③ **療養諸費（医療費）**

療養の給付等及び療養費等の費用額を合計したもの。

④ **費用額**

保険給付額、一部負担金額及び公費負担額を合計したもの。

(このページは白紙です。)

I 後期高齢者医療制度の概要と状況

1 被保険者

- (1) 広域連合の区域内に住所を有する 75 歳以上の方
- (2) 広域連合の区域内に住所を有する 65 歳以上 75 歳未満で障害認定を受けた方

年度	年度末		年度平均	
	被保険者数	うち障害認定者数	被保険者数	うち障害認定者数
令和 2	260,940 人	3,323 人	262,938 人	3,339 人
令和 3	261,618 人	3,211 人	260,716 人	3,281 人
令和 4	267,174 人	2,864 人	264,218 人	3,040 人

(注) 後期高齢者医療毎月事業状況報告書(事業月報) A表より。

2 保険料

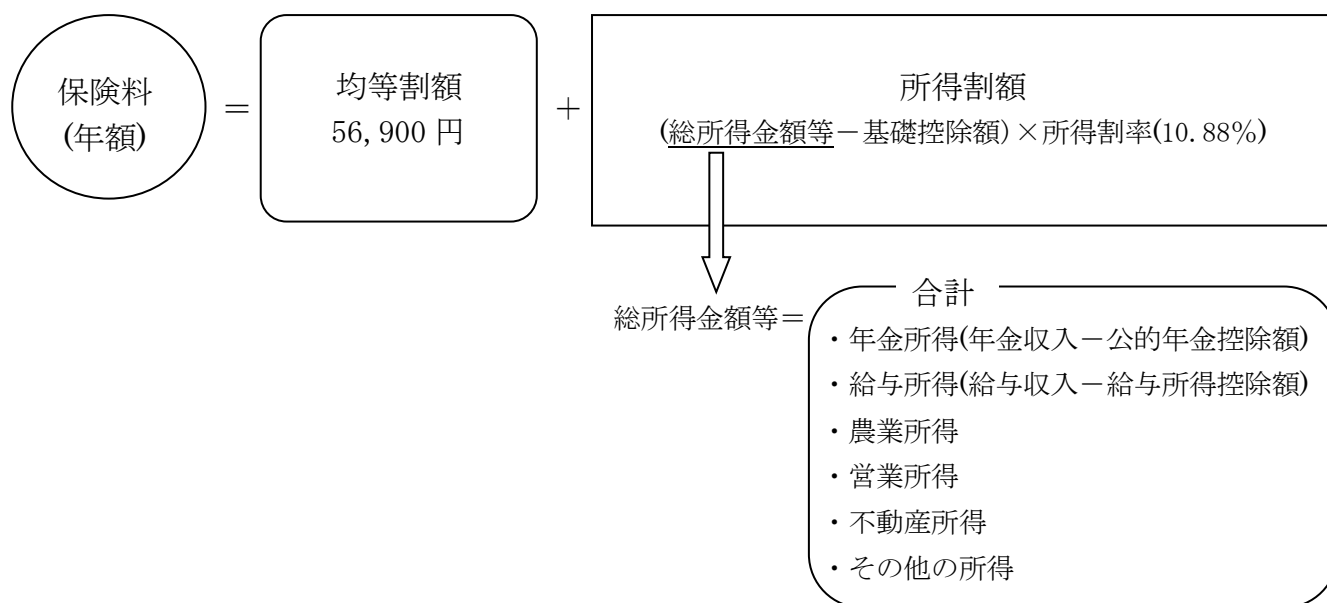
- (1) 保険料の算定方法

後期高齢者医療制度においては、介護保険と同様に、被保険者一人ひとりに対して保険料を賦課・徴収することになる。(徴収業務は市町村で実施する。)

- ① 保険料率は、広域連合の条例で規定し、2年ごとに見直す。
- ② 保険料率は、県内均一である。
- ③ 保険料は、個人単位で計算され、被保険者個人が納付義務者となる。
- ④ 保険料は、被保険者個人ごとに等しく負担する「均等割額」と、被保険者の前年所得に応じて負担する「所得割額」を合計した額となる。
- ⑤ 保険料の賦課限度額は、年額 66 万円である。

鹿児島県の令和 4 年度の均等割額と所得割率

均等割額	56,900 円
所得割率	10.88%



(2) 保険料の軽減措置

① 所得の低い世帯の方に対する均等割額の軽減

所得の低い世帯の方については、被保険者の属する世帯(世帯主+被保険者)の軽減判定所得に応じて次の基準により、保険料の均等割額が軽減される。

軽減判定所得の合計額が次の基準額以下の世帯	軽減割合
43万円 ^(注1) 以下	7割
43万円 ^(注1) +28.5万円×当該世帯に属する被保険者数 以下	5割
43万円 ^(注1) +52万円×当該世帯に属する被保険者数 以下	2割

※ 均等割軽減の判定に用いる軽減判定所得とは「(1) 保険料の算定方法」に記載されている総所得金額等となるが、65歳以上に係る税法上の公的年金等控除の対象となる方については、総所得金額から特別控除の15万円を差し引いた金額が軽減判定所得となる。

(注1) 世帯主及び世帯の被保険者全員のうち、給与所得者等の人数が2人以上の場合は、「43万円+10万円×(給与所得者等の人数-1人)」となります。

② 被用者保険の被扶養者であった方に対する保険料の軽減

後期高齢者医療制度に加入する前日に、健康保険組合など被用者保険の被扶養者であった方は、これまで保険料の負担はなかったため、急激な負担増とならないよう、次の基準により保険料が軽減される。

軽減対象者	軽減割合
後期高齢者医療制度に加入する前日に、被用者保険の被扶養者であった方	資格取得後2年を経過する月までの間に限り、均等割額が5割軽減 ※所得割額の負担なし。

(注)「被用者保険の被扶養者」とは、健康保険組合、全国健康保険協会管掌健康保険、共済組合等の扶養家族のことである。(市町村国保や国保組合は含まれない。)

保険料の軽減内訳

年度	賦課対象者数	低所得者均等割軽減者数				被扶養者軽減数
		7割軽減		5割軽減	2割軽減	
		7.75割軽減	7割軽減			
令和2	264,714人	82,174人	72,462人	30,349人	21,682人	337人
令和3	260,980人	153,865人		29,654人	21,375人	341人
令和4	261,685人	152,919人		30,758人	21,921人	401人

(注) 旧9割軽減は、平成30年度が9割、令和元年度が8割、令和2年度が7割となり、旧8.5割軽減は、令和元年度までが8.5割、令和2年度が7.75割と段階的に見直されている。この特例的な軽減措置は令和2年度で終了し、令和3年度以降は法令に基づく7割軽減となる。

(3) 保険料の減免

災害などにより重大な損害を受けたときや、その他特別な事情により、所得が一時的に減少したことに伴い、生活が著しく困窮し、保険料を納めることが困難な方については、申請により保険料が減免になる場合がある。

	令和2年度		令和3年度		令和4年度	
	件数	減免金額	件数	減免金額	件数	減免金額
災害	27件	211,600円	27件	211,600円	14件	150,400円
死亡疾病	0件	0円	1件	14,300円	0件	0円
所得減少	3件	19,400円	2件	32,200円	0件	0円
その他	298件	14,449,300円	101件	3,513,700円	54件	2,429,000円
合計	328件	14,680,300円	131件	3,771,800円	68件	2,579,400円

- ・保険料減免には、前年度以前の賦課分も含む。
- ・令和2年度及び令和3年度のその他の事由が増えている原因は、「新型コロナウイルス感染症」及び「令和2年7月豪雨」の影響である。
- ・令和4年度「その他」の内訳は、拘禁（15件 170,800円）、東日本大震災（5件 418,400円）、新型コロナウイルス感染症（34件 1,839,800円）となっている。

(4) 保険料の納入方法

保険料の納め方は、次の2つの方法による。

① 特別徴収

年額18万円以上の年金受給者は、年金から天引きされる。ただし、同一の月に徴収されると見込まれる介護保険料と合わせた保険料額が、当該月に支払われる年金額の2分の1を超える場合は、「普通徴収」となる。

② 普通徴収

特別徴収以外の方については、納入通知書や口座振替等の方法により、住所地の市町村に納める。

※ 「Ⅲ 保険料の賦課・収納の状況」へ詳細を記載

(納付方法の変更)

保険料が年金から特別徴収されている方、又は今後特別徴収される予定の方で、口座振替を希望される場合は、住所地の市町村窓口申請することにより、保険料を口座振替で納付することができる。

(5) 収納率

令和4年度後期高齢者医療保険料の収納率(現年度・過年度+滞納繰越)は、99.21%となっている。内訳として、現年度・過年度の収納率は、99.52%、滞納繰越分の収納率は、49.79%である。

予定収納率を現年度・過年度＋滞納繰越分が 98.7%、現年度・過年度が 99.4%と設定しており、どちらも上回っている状況である。

年度	収納率	保険料調定額	保険料収納額
令和 2	99.25%	16,144,193,406 円	16,023,706,857 円
令和 3	99.27%	16,260,981,971 円	16,142,670,784 円
令和 4	99.21%	17,471,984,073 円	17,334,726,620 円

(注) 保険料収納額は、還付未済額を除いた額である。

保険料調定額の増加は、主に被保険者数の増及び保険料率改定による影響である。

※ 「Ⅲ 保険料の賦課・収納の状況」へ詳細を記載

3 保険給付

(1) 一部負担金

所得に応じて、医療機関等での窓口負担割合が異なる。

負担割合	所得区分		判定条件
3割	現役並み所得者Ⅰ～Ⅲ (住民税課税所得で区別する)		○同じ世帯に住民税課税所得が 145 万円以上の被保険者がいる方 ※ただし、下記の要件に該当する場合、2割又は1割負担となります。(基準収入額適用) ・ <u>同一世帯に被保険者が1人の場合</u> 被保険者の収入額が 383 万円未満の方 ・ <u>同一世帯に被保険者が2人以上いる場合</u> 被保険者全員の収入額の合計が 520 万円未満の方 ・ <u>世帯内に 70～74 歳の方がお住まいで、かつ、世帯内に被保険者が1人だけの場合</u> 70～74 歳の方全員と被保険者の収入額の合計が 520 万円未満の方
2割	一般所得者Ⅱ		住民税課税所得 28 万円以上かつ ○同世帯に被保険者が1名だけの場合 <u>年金収入+その他の所得の合計が 200 万円以上</u> ○同世帯に被保険者が2名以上いる場合 <u>年金収入+その他の所得の合計が 320 万円以上</u>
1割	一般所得者Ⅰ		○「現役並み所得者」、「一般所得者Ⅱ」「低所得者Ⅱ」、「低所得者Ⅰ」以外の方
	住民税非課税世帯	低所得者Ⅱ	○世帯全員が住民税非課税であり、「低所得者Ⅰ」ではない方
		低所得者Ⅰ	○世帯全員が住民税非課税かつ次の所得がない(所得0円) ア) 地方税法の規定による市町村民税に係る総所得金額及び山林所得金額に係る所得税法に規定する各種所得の金額(公的年金控除の額は80万円として計算すること) イ) 他の所得と区分して計算される所得 ○ 世帯全員が老齢福祉年金受給者

(注) 住民税課税所得が 145 万円以上でも、昭和 20 年 1 月 2 日以降生まれの被保険者と、同じ世帯の被保険者の「総所得金額等から基礎控除額を差し引いた金額」の合計額が 210 万円以下の場合、窓口負担割合が 1 割又は 2 割となります。

年度末・年度平均別における負担区分ごとの被保険者数

年度	被保険者数（年度末）							
	現役並み 所得者	うち 現役並みⅢ	うち 現役並みⅡ	うち 現役並みⅠ	一般Ⅱ	一般Ⅰ (R2. R3 は 一般)	低所得者Ⅱ	低所得者Ⅰ
令和2	9,233人	1,783人	1,558人	5,892人	-	95,654人	94,630人	61,423人
令和3	9,253人	1,749人	1,598人	5,906人	-	96,129人	96,790人	59,446人
令和4	10,444人	2,075人	1,757人	6,612人	37,717人	61,071人	100,321人	57,621人

年度	被保険者数（年度平均）							
	現役並み 所得者	うち 現役並みⅢ	うち 現役並みⅡ	うち 現役並みⅠ	一般Ⅱ	一般Ⅰ (R2. R3 は 一般)	低所得者Ⅱ	低所得者Ⅰ
令和2	9,268人	1,774人	1,589人	5,905人	-	96,422人	94,629人	62,619人
令和3	9,021人	1,722人	1,544人	5,755人	-	95,506人	95,771人	60,419人
令和4	9,750人	1,919人	1,653人	6,179人	37,373人	60,483人	98,802人	58,504人

(注)・負担区分毎に平均値を算定しているため、現役並み（全体）及び【1被保険者】年度平均と数値が異なる。

・令和4年10月から2割負担制度施行のため、一般Ⅱ及び一般Ⅰは、6か月の平均被保険者数となる。

一部負担金減免状況

種別	年度	令和2		令和3		令和4	
		件数	金額	件数	金額	件数	金額
災害		10件	21,622円	9件	56,188円	9件	402,648円
長期入院・疾病等		0件	0円	0件	0円	0件	0円
不作・不漁		0件	0円	0件	0円	0件	0円
事業廃止・失業		1件	0円	0件	0円	0件	0円
その他（東日本大震災等）		63件	2,518,559円	64件	2,196,703円	7件	741,196円
合計		74件	2,540,181円	73件	2,252,891円	16件	1,143,844円

(2) 入院時の食費の自己負担

入院したときは、食費の標準負担額の自己負担が必要となる。

所得区分		1食当たりの食費
現役並み所得者及び一般		460円 ^(注1)
低所得者Ⅱ	90日以内の入院	210円
	90日を超える入院【長期該当】 ^(注2)	160円
低所得者Ⅰ		100円

(注1) 国が指定する難病患者等の負担額は、260円となる。

(注2) 入院日数の算定は、長期入院該当の申請月以前の12か月の入院のうち低所得者Ⅱの認定を受けていた期間の入院日数であり、後期高齢者医療保険加入前の医療保険の入院日数も加算する。

(3) 療養病床に入院時の自己負担

入院が療養病床の場合は、食費と居住費の標準負担額の自己負担が必要となる。

所得区分	1食当たりの食費	1日当たりの居住費
現役並み所得者及び一般	460円 ^(注1)	370円
低所得者Ⅱ	210円	370円
低所得者Ⅰ	130円	370円
老齢福祉年金受給者 及び境界層該当者	100円	0円

(注1) 後期高齢者医療制度担当者ハンドブック 58 ページ図表 5-2 を参照。

(4) 高額療養費 ※「Ⅳ 医療給付の状況」へ詳細を記載

1か月の一部負担金が高額になったときは、自己負担限度額を超えた分が払い戻される。

所得区分	自己負担限度額	
	外来（個人単位）	外来+入院（世帯単位）
現役並み所得者Ⅲ (課税所得690万円以上)	252,600円 + (医療費 - 842,000円) × 1% (140,100円 ^(注1))	
現役並み所得者Ⅱ (課税所得380万円以上)	167,400円 + (医療費 - 558,000円) × 1% (93,000円 ^(注1))	
現役並み所得者Ⅰ (課税所得145万円以上)	80,100円 + (医療費 - 267,000円) × 1% (44,400円 ^(注1))	
一般Ⅱ	18,000円又は 6,000円 + (医療費 ^(注4) - 30,000円) × 10% (144,000円 ^(注2))	57,600円 (44,400円 ^(注3))
一般Ⅰ	18,000円 (144,000円 ^(注2))	
低所得者Ⅱ	8,000円	24,600円
低所得者Ⅰ	(144,000円 ^(注2))	15,000円

(注1) 多数回該当(過去12か月に3回以上の高額療養費の支給を受け、4回目の支給に該当)の場合の自己負担限度額。

(注2) 1年間(8月から翌年7月まで)の外来の自己負担上限額。

(注3) 多数回該当(過去12か月間に3回以上高額療養費(世帯単位)の支給を受け、4回目の支給に該当)の場合の自己負担限度額。

(注4) 医療費が30,000円未満の場合は、30,000円として計算。

(5) 75歳の到達月の自己負担限度額の特例

75歳到達により後期高齢者医療保険の被保険者となった方は、75歳の到達月(毎月1日生まれの方を除く)に限って、それ以前に加入していた医療保険と後期高齢者医療保険の自己負担限度額が、それぞれ1/2ずつとなる。

(6) 療養費 ※「IV 医療給付の状況」へ詳細を記載

次のようなときは、病院の窓口でかかった医療費の全額を本人が支払い、あとで申請により自己負担額を除いた額の払い戻しを受けることができる(償還払い)。

- ① 旅行中などで、保険証を持っていなかったとき。
- ② 海外渡航中に、急病で病院を受診したとき。
- ③ 医師の指示に基づいて、コルセットなどの医療用装具を購入したとき。
- ④ 外傷性が明らかな骨折、脱臼、打撲及び捻挫で整骨院・接骨院にかかったとき。
- ⑤ 医師が治療上必要と認めたはり・きゅう、あんま・マッサージにかかったとき。

(注) 療養費は、「償還払い」が原則であるが、④及び⑤については、患者が自己負担分を施術者に支払い、施術者が患者に代わって残りの費用を保険者に請求する「受領委任」という方法が認められている。(はり・きゅう・あんま・マッサージについては、平成31年4月1日から受領委任制度へ移行。)

(7) 第三者行為

交通事故など第三者の行為により生じた傷病について被保険者に医療給付を行った場合には、給付の限度において、被保険者が第三者に対して有する損害賠償請求権を広域連合が取得し、取得した請求権に係る賠償金を第三者に請求する。

年度	求償件数	求償額
令和2	225件	272,417,048円
令和3	277件	251,663,106円
令和4	261件	262,447,029円

(8) 葬祭費 ※「IV 医療給付の状況」へ詳細を記載

被保険者が亡くなったときは、申請により葬祭を行った方に葬祭費(2万円)を支給する。

(9) 傷病手当金 ※「IV 医療給付の状況」へ詳細を記載

令和5年5月7日までに新型コロナウイルスに感染した方で、労務に服することができない期間について支給対象であり、支給対象日の翌日から2年が経過するまで申請可能である。

年度	件数	支給額
令和4	31件	637,114円

(注) 令和3年度以前は実績なし。

(10) 高額介護合算療養費 ※「Ⅳ 医療給付の状況」へ詳細を記載

同一世帯内で後期高齢者医療保険と介護保険を利用した場合、双方を合算した自己負担額に年間負担額の上限を設け、負担を軽減する。

下表にある自己負担限度額を超える分については、申請により後期高齢者医療保険と介護保険からそれぞれの自己負担額に応じて支給する。自己負担額は毎年8月～翌年7月までの期間で計算する。

所得区分	後期高齢者医療保険と介護保険を合算した自己負担限度額
現役並み所得者Ⅲ (課税所得 690 万円以上)	212 万円
現役並み所得者Ⅱ (課税所得 380 万円以上)	141 万円
現役並み所得者Ⅰ (課税所得 145 万円以上)	67 万円
一般	56 万円
低所得者Ⅱ	31 万円
低所得者Ⅰ	19 万円

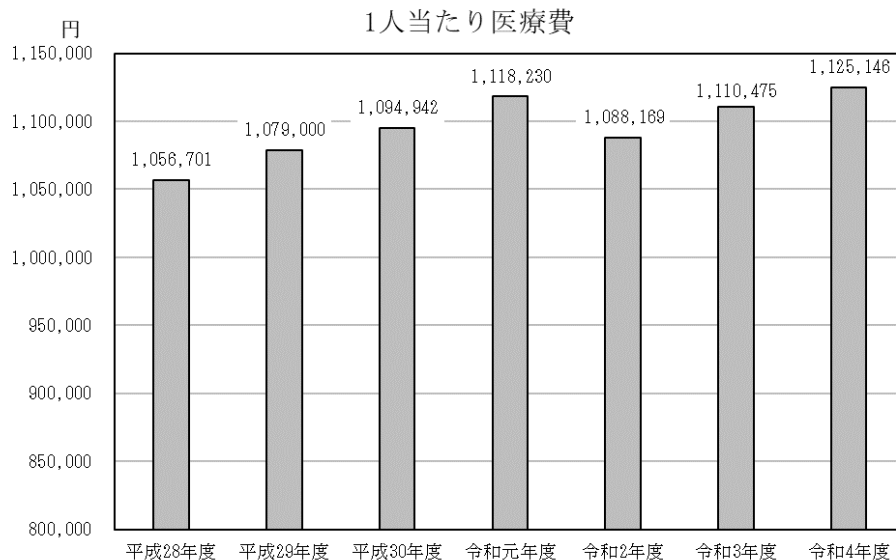
(11) 医療費の状況(令和4年3月～令和5年2月診療分)

① 医療費：296,762,929,999円

② 1人当たり医療費：1,125,146円

(注) 上記の1人当たり医療費は、令和4年度の対象となる診療報酬月(令和4年3月～令和5年2月)における年間平均診療被保険者数の263,755人から算出した。

(12) 1人当たり医療費の推移



年度	医療費	平均被保険者数	1人当たり医療費
平成28	278,276,866,414円	263,345人	1,056,701円
平成29	285,112,708,172円	264,238人	1,079,000円
平成30	289,526,847,606円	264,422人	1,094,942円
令和元	296,576,881,598円	265,220人	1,118,230円
令和2	286,457,258,143円	263,247人	1,088,169円
令和3	289,456,520,977円	260,660人	1,110,475円
令和4	296,762,929,999円	263,755人	1,125,146円

(注) 上記の平均被保険者数は、各年度における年間平均診療被保険者数。

(13) 保険給付費の状況

療養給付費：258,883,734,440円 (R4.3～R5.2診療分)
療養費(柔道整復のみ)：642,350,011円 (R4.4～R5.3支給決定分)
療養費(柔道整復を除く)：1,099,761,170円 (R4.4～R5.3支給決定分)
高額療養費：13,826,442,756円 (R4.4～R5.3支給決定分)
高額介護合算療養費：282,800,253円 (R4.4～R5.3支給決定分)
葬祭費：367,040,000円 (R4.4～R5.3支給決定分)
傷病手当金：637,114円 (R4.4～R5.3支給決定分)
計：275,102,765,744円

(注) 上記の療養給付費は、「IV 医療給付の状況」にある現物給付の額から高額療養費(現物分)を差し引いた額。

4 保健事業

(1) 長寿健診事業

後期高齢者の健康診査を当広域連合では「長寿健診」と称し、市町村等との連携の下、被保険者等の利便性等を考慮し、地域の実情に応じて市町村の定める方法により、広域連合が市町村に経費を補助して実施している。

生活習慣病等の発症や重症化予防及び心身の機能低下の防止を図るため、被保険者の健康状態を評価するとともに、医療機関での受診や保健指導を必要とする者を把握する。

年度	受診者数				受診率		被保険者数	対象外者数 (注3)	
	集団健診	個別健診	人間ドック等 (注1)	健康診査 情報提供 (注2)	合計	対象外者 除外後			对被保険者
令和2	15,561人	36,010人			51,571人	40.94%	19.47%	264,841人	138,886人
令和3	16,317人	35,152人	1,676人		53,145人	41.85%	20.36%	261,078人	134,098人
令和4	18,913人	38,837人	1,886人	455人	60,091人	44.88%	22.95%	261,803人	127,919人

※ 被保険者数及び対象外者数は、各年度4月1日現在。

(注1) 人間ドック等受診者は、令和2年度まで対象外者として扱っていたが、令和3年度からKDBへの入力を条件に健診受診者として整理した。

(注2) 健康診査情報提供(いわゆるみなし健診)は、診療情報を健康診査の結果として活用するもので、令和4年度から健診受診者として整理した。

(注3) 対象外者は主に、「長期入院者」、「施設入所者」、「生活習慣病で療養中の者のうち長寿健診を受けなかった者」を指す。

(2) 口腔健診事業(お口元気歯ッピー健診) ※令和3年度から「検診」を「健診」に変更

実施年度に76歳、80歳^(注1)に到達する、県内に居住する被保険者を対象に、県内の歯科医療機関^(注2)で、口腔健診(問診、歯や義歯、歯周組織等口腔内の状況を検査する口腔内検査及び咀嚼力や嚥下機能等を検査する口腔機能検査)を実施している。後期高齢者における口腔機能低下や誤嚥性肺炎等の疾病予防、心身機能の低下を防止し、高齢者の生き生きライフを支えるとともに、健康寿命の延伸を図る。

年度	対象者数			受診者数			受診率
	76歳	80歳	合計	76歳	80歳	合計	
令和2	16,137人	16,429人	32,566人	1,270人	1,261人	2,531人	7.77%
令和3	12,814人	17,142人	29,956人	1,208人	1,657人	2,865人	9.56%
令和4	17,916人	15,685人	33,601人	1,959人	1,743人	3,702人	11.02%

(注1) 令和元年度までは当該年度76歳到達者のみであったが、令和2年度から80歳到達者も加え、対象拡大を図った。

(注2) 公益社団法人鹿児島県歯科医師会に加盟する歯科医療機関及び口腔健診実施を希望する県歯科医師会非加盟歯科医療機関(約830か所)。

(3) 高齢者の保健事業と介護予防の一体的な実施の推進

改正健康保険法等に基づき、高齢者の保健事業と介護予防の一体的な実施（以下「一体的実施」という。）が令和2年4月から開始されたことから、当広域連合においても市町村に一体的実施に係る高齢者保健事業を委託するとともに、取組推進に向けた市町村への支援を行っている。

ア 一体的実施推進事業

(ア) 一体的実施市町村委託事業

市町村に一体的実施に係る高齢者保健事業を委託し、必要な経費を交付する。

年度	委託市町村数	構成市町村に占める割合
令和2	6市町村	14.0%
令和3	14市町村	32.6%
令和4	22市町村	51.2%

a ハイリスクアプローチの実施状況

取組区分	令和2		令和3		令和4		
	実施市町村数	実人数	実施市町村数	実人数	実施市町村数	実人数	
低栄養	6	274人	9	324人	13	646人	
口腔	1	47人	7	224人	11	800人	
重症化 予 防	糖尿病性腎症	6	142人	13	331人	14	396人
	その他	6	440人	13	1,417人	21	2,457人
重複頻回・重複投薬等	4	106人	13	283人	15	253人	
健康状態不明者	5	303人	13	541人	18	1,415人	
その他	1	285人	5	371人	9	703人	

b ポピュレーションアプローチの実施状況

取組区分	令和2		令和3		令和4	
	実施市町村数	延人数	実施市町村数	延人数	実施市町村数	延人数
健康教育・健康相談	6	1,602人	1	26,442人	5	2,948人
状態把握	6	1,207人	2	5,685人	3	648人
環境づくり			3	32,039人	4	628人
複合			13	5,749人	20	45,841人

(イ) 一体的実施市町村支援事業

一体的実施の取組を推進するために、市町村の庁内体制づくりの支援や課題把握、事業評価等の情報提供を行うとともに、市町村担当者等を対象としたセミナーや取組市町村の企画調整担当者等連絡会を開催し、取組に係る情報共有、

意見交換を促進している。

また、県の関係部局や関係団体との連携・調整により、県全体の体制づくりを図るとともに、保険者インセンティブを財源に一体的実施推進に係る取組補助や現地支援を行っている。

年度	研修会名等	対 象	主な内容	参加者数・市町村数
令和2	一体的実施に係る事業説明会・研修会	市町村・県担当職員等	・一体的実施に係る行政説明 ・県内外の実践報告(4名)	252人 (Web参加含む)
	一体的実施に係る企画調整担当者連絡会(年2回)	取組市町村企画調整担当者等	・各市町村の取組状況に係る情報共有、意見交換 ・広域からの情報提供	8市町村 ^(注) (Web参加含む)
	次年度取組に係る市町村ヒアリング	取組開始予定市町村	・事業計画等の把握 ・調整交付金申請等について	13市町村
	地区別及び市町村意見交換	希望地区・市町村等	・一体的実施の事業説明 ・現状・課題共有、意見交換	5市町村及び2地区
	県関係部署等連絡会(年2回)	県庁関係課・国保連合会	・一体的実施の県内取組状況等の情報共有及び調整	県庁3課・国保連合会
令和3	一体的実施に係る市町村等セミナー(※国保連合会と共催)	市町村・県担当職員	・一体的実施に係る行政説明 ・県内の実践報告(3名) ・講話「一体的実施、効果的に進めるためのポイント」	358人 (Web参加含む)
	一体的実施に係る企画調整担当者連絡会(年2回)	取組市町村企画調整担当者等	・各市町村の取組状況に係る情報共有、意見交換 ・広域からの情報提供	14市町村 (Web参加含む)
	次年度取組に係る市町村ヒアリング	取組開始予定市町村	・事業計画等の把握 ・調整交付金申請等について	11市町村
	地区別及び市町村意見交換	取組開始市町村	・実施する上での課題等の協議及び助言	2市
		未実施市町村	・一体的実施の事業説明及び現状・課題共有、意見交換	4市町及び2地区
	他県大規模市との意見交換	鹿児島市・北九州市・3広域連合	・実施体制や事業内容に係る意見交換	2市・3広域 13人
	県関係部署等連絡会(年2回)	県庁関係課・国保連合会	・一体的実施の県内取組状況等の情報共有及び調整	県庁3課・国保連合会
令和4	市町村後期高齢者医療担当課長等研修会	市町村	・一体的実施推進に係る課長の役割(県内の取組状況、小規模町村取組事例報告)	46人 (Web参加含む)
	一体的実施に係る市町村等セミナー(※国保連合会と共催)	市町村・県担当職員	・一体的実施に係る行政説明 ・県内の実践報告(3市町村) ・講話「一体的実施を効果的に進めるために」	359人 (Web参加含む)

令和4	一体的実施に係る 企画調整担当者連絡会 (年2回)	取組市町村 企画調整 担当者等	・各市町村の取組状況に係る 情報共有、意見交換 ・広域からの情報提供	22 市町村 (Web 参加含む)
	次年度取組に係る 市町村ヒアリング	取組開始予定 市町村	・事業計画等の把握 ・調整交付金申請等について	10 市町村
	地区別及び市町村 意見交換	取組開始 市町村	・実施する上での課題等の 協議及び助言	2 町村
		未実施市町村	・一体的実施の事業説明及び 現状・課題共有、意見交換	4 市町及び 1 地区
	アドバイザー派遣によ る現地支援	奄美地区・ 鹿児島市	・市町村ごとの個別支援 ・奄美地区グループ支援	6 市町村
	他県大規模市との 意見交換	鹿児島市・ 熊本市・ 3 広域連合	・実施体制や事業内容に係る 意見交換	2 市・3 広域 13 人
	県関係部署等連絡会 (年2回)	県庁関係課・ 国保連合会	・一体的実施の県内取組状況 等の情報共有及び調整	県庁3課・ 国保連合会

(注) オブザーバー参加含む。

(4) 訪問指導事業

各事業の対象となる被保険者に対して、医療専門職が家庭訪問し、本人及びその家族に保健指導を行うことにより、健康の保持増進、疾病の早期発見・早期治療及び生活習慣病の重症化予防を図り、その結果として医療費の適正化を目指す。

令和2年度から、下表(ア)～(ウ)の3事業を一本化し、市町村が希望する事業を広域連合が委託し実施している。

年度	(ア)重複頻回受診者 訪問指導事業		(イ)要医療者等 訪問指導事業		(ウ)未受診者等 訪問指導事業	
	実施 市町村数	実人数	実施 市町村数	実人数	実施 市町村数	実人数
令和2	21	519 人	13	946 人	11	242 人
令和3	14	160 人	11	319 人	13	322 人
令和4	11	142 人	10	246 人	12	240 人

(5) 適正服薬支援事業

本県の実情に即した適正服薬の支援体制を構築し、重複服薬等による薬物有害事象等の発生や医薬品の飲み残しによる残薬の増加を防止することで、被保険者の健康の保持増進を図るとともに、医療費の適正化を図る。

県の関係者検討会で支援基準や取組方法等を検討し、令和4年度は3か所の保健医療圏域等(川薩圏域・南薩圏域・始良地区)において、モデル事業を実施し、薬物有害事象予防のための支援や多職種連携等の成果について、他地域への波及を図った。

年度	実施内容		実施回数等	検討・実施内容
令和2	県全体での取組	関係者検討会	2回	・支援基準・体制の検討及び見直し等 ・次年度以降の事業について協議
		お薬手帳一本化に向けた啓発	啓発シール 91,800枚作成	・県内800か所の薬局へ約100枚ずつ配布し活用促進
	モデル圏域での取組	地区関係者検討会	3地区 計5回	・関係者検討会で決定した内容の周知及び支援体制の構築
		服薬情報通知	対象者 101人	・通知を契機とした相談・支援
令和3	県全体での取組	関係者検討会	2回	・支援基準・体制の検討及び見直し等 ・次年度以降の事業についての協議
		高齢者への啓発	14市町村	・通いの場や訪問での適正服薬に係る高齢者への啓発
		三師会合同研修会	参加者 208人 (Web参加含む)	・モデル圏域での事業報告、周知・説明等 ・講話「ポリファーマシーの基礎知識と多職種連携」
	モデル圏域での取組	地区関係者検討会	4地区 計8回	・関係者検討会で決定した内容の周知及び支援体制の構築
		服薬情報通知	対象者 206人	・通知を契機とした相談・支援
令和4	県全体での取組	関係者検討会	2回	・支援基準・体制の検討等 ・次年度以降の事業についての協議
		高齢者への啓発	31市町村等	・通いの場や訪問での適正服薬に係る高齢者への啓発
		三師会合同研修会	参加者 470人 (Web参加含む)	・適正服薬支援に係る県薬剤師会の取組等 ・講話「ポリファーマシー対策を地域で進めていくための多職種連携」
	モデル圏域での取組	地区関係者検討会	4地区 計4回	・関係者検討会で決定した内容の周知及び支援体制の構築
		服薬情報通知	対象者 293人	・通知を契機とした相談・支援

(6) その他保健事業

長寿・健康増進事業、保険者インセンティブ活用事業

特別調整交付金を財源に、市町村が行う保健事業の経費補助を行っている。

事業種類	実施事業
長寿・健康増進事業	健康診査等（追加項目）
	健康教育・健康相談等
	医療資源が限られた地域の保健事業
	その他（はり・きゅう等助成、健康診査未受診者対策、個別検診等）
保険者インセンティブ活用事業	運動・健康施設等の利用助成
	社会参加活動等の運営費の助成

5 レセプト点検事業

後期高齢者医療における診療報酬明細書(レセプト)等の点検調査を的確に行い、診療報酬支払いの適正化を図ることを目的として実施する。

なお、令和4年5月から令和5年4月における再審査の状況については、75,748件の再審査申出を行い、査定により43,291件が減額され、査定額(減額された報酬額)は136,818,380円となっている。

年度	再審査申出	うち減額件数	査定額
令和2	84,384件	34,337件	80,390,224円
令和3	65,597件	37,729件	97,359,356円
令和4	75,748件	43,291件	136,818,380円

6 財政負担割合

区 分	国	県	市町村	広域 連合
財政運営の安定化のため県に設置する 財政安定化基金への拠出金 〔医療費の給付増のための貸付 〔保険料未納等に対する貸付・交付等〕〕	1/3	1/3	—	1/3 (保険料で 賄う)
低所得者等の保険料軽減分の公費負担 (7割・5割・2割軽減)	—	3/4	1/4	—
高額医療費に係る公費負担	1/4	1/4	—	2/4 (保険料で 賄う)

Ⅱ 被保険者数の状況

(このページは白紙です。)

被保険者数(年度末 令和5年3月)

(単位:人)

番号	市町村名	被保険者数 [年齢別]								
		65~69	70~74	75~79	80~84	85~89	90~94	95~99	100~	合計
	広域連合	918	1,946	85,819	72,135	58,621	34,227	11,523	1,985	267,174
1	鹿児島市	138	358	29,142	22,913	16,848	9,354	3,153	525	82,431
2	鹿屋市	114	219	4,854	4,156	3,674	1,952	562	86	15,617
3	枕崎市	5	26	1,385	1,237	966	512	157	34	4,322
4	阿久根市	26	30	1,293	1,236	1,092	675	203	26	4,581
5	出水市	15	24	3,083	2,504	2,024	1,150	385	53	9,238
6	指宿市	70	92	2,594	2,224	1,774	1,123	371	51	8,299
7	西之表市	8	33	884	856	731	363	110	18	3,003
8	垂水市	9	41	983	840	730	457	165	24	3,249
9	薩摩川内市	36	63	5,006	4,194	3,408	2,276	758	167	15,908
10	日置市	28	77	2,802	2,306	1,891	1,209	414	62	8,789
11	曾於市	10	23	2,092	2,136	1,948	1,116	337	51	7,713
12	霧島市	54	82	5,768	4,703	3,863	2,224	704	129	17,527
13	いちき串木野市	16	20	1,836	1,601	1,161	652	229	45	5,560
14	南さつま市	78	111	2,118	1,889	1,608	1,079	371	66	7,320
15	志布志市	15	54	1,688	1,534	1,402	693	237	29	5,652
16	奄美市	38	124	2,025	1,611	1,251	759	258	51	6,117
17	南九州市	84	130	1,993	1,910	1,751	1,068	403	73	7,412
18	伊佐市	42	47	1,654	1,499	1,335	769	289	51	5,686
19	始良市	24	81	4,393	3,363	2,557	1,494	555	118	12,585
20	三島村	0	0	16	13	18	6	5	2	60
21	十島村	0	0	23	30	24	13	2	0	92
22	さつま町	23	30	1,237	1,181	1,127	695	269	39	4,601
23	長島町	3	1	585	496	504	254	80	13	1,936
24	湧水町	3	7	593	589	504	304	107	15	2,122
25	大崎町	7	13	807	730	630	318	109	23	2,637
26	東串良町	2	20	377	354	320	196	64	10	1,343
27	錦江町	0	5	418	431	482	280	78	12	1,706
28	南大隅町	0	3	444	493	456	313	92	18	1,819
29	肝付町	1	16	938	848	857	473	150	28	3,311
30	中種子町	2	19	433	493	436	232	61	13	1,689
31	南種子町	1	8	284	289	272	153	45	9	1,061
32	屋久島町	4	22	705	591	448	243	73	13	2,099
33	大和村	0	4	79	85	84	51	11	6	320
34	宇検村	16	15	109	85	82	51	25	3	386
35	瀬戸内町	22	40	419	356	338	265	140	13	1,593
36	龍郷町	6	34	318	294	189	143	60	14	1,058
37	喜界町	2	8	452	371	279	214	68	10	1,404
38	徳之島町	0	8	461	418	288	262	107	24	1,568
39	天城町	0	2	300	253	233	147	64	16	1,015
40	伊仙町	0	19	290	296	323	206	68	14	1,216
41	和泊町	3	4	351	249	247	168	78	8	1,108
42	知名町	12	25	325	245	256	157	44	8	1,072
43	与論町	1	8	262	233	210	158	62	15	949

被保険者数(年度末 令和5年3月)

(単位:人)

番号	市町村名	現役並み所得者 [年齢別]								
		65～69	70～74	75～79	80～84	85～89	90～94	95～99	100～	合計
	広域連合	9	14	5,433	2,763	1,458	586	155	26	10,444
1	鹿児島市	1	2	2,560	1,370	728	314	88	15	5,078
2	鹿屋市	1	4	284	165	99	41	11	1	606
3	枕崎市	0	0	69	25	11	4	2	0	111
4	阿久根市	1	0	66	42	14	8	0	0	131
5	出水市	1	0	166	77	45	15	8	0	312
6	指宿市	0	0	154	82	30	13	2	1	282
7	西之表市	0	0	58	19	9	2	1	1	90
8	垂水市	0	1	47	16	15	2	1	0	82
9	薩摩川内市	0	0	229	132	64	34	6	1	466
10	日置市	0	1	119	75	32	18	4	0	249
11	曾於市	0	0	107	61	24	6	1	0	199
12	霧島市	0	0	299	145	85	34	8	3	574
13	いちき串木野市	0	0	71	32	24	11	3	0	141
14	南さつま市	1	0	66	31	19	6	6	0	129
15	志布志市	0	0	93	40	11	4	0	0	148
16	奄美市	0	3	146	51	36	14	2	1	253
17	南九州市	4	0	99	41	23	5	3	1	176
18	伊佐市	0	0	74	33	13	5	2	0	127
19	始良市	0	3	232	90	49	23	4	1	402
20	三島村	0	0	2	0	0	0	0	0	2
21	十島村	0	0	0	0	0	0	0	0	0
22	さつま町	0	0	39	19	9	4	1	0	72
23	長島町	0	0	67	35	14	5	0	0	121
24	湧水町	0	0	20	9	9	1	0	0	39
25	大崎町	0	0	33	22	15	2	0	0	72
26	東串良町	0	0	42	11	5	0	0	0	58
27	錦江町	0	0	19	16	9	0	1	0	45
28	南大隅町	0	0	30	11	10	0	0	0	51
29	肝付町	0	0	35	17	8	2	0	0	62
30	中種子町	0	0	18	11	3	1	0	0	33
31	南種子町	0	0	19	7	4	1	0	0	31
32	屋久島町	0	0	32	23	7	4	0	0	66
33	大和村	0	0	3	2	2	0	0	0	7
34	宇検村	0	0	2	1	2	0	0	0	5
35	瀬戸内町	0	0	19	6	2	1	0	0	28
36	龍郷町	0	0	11	7	4	0	0	0	22
37	喜界町	0	0	14	8	3	0	0	0	25
38	徳之島町	0	0	14	10	1	1	0	0	26
39	天城町	0	0	12	2	4	1	0	0	19
40	伊仙町	0	0	4	2	3	0	0	1	10
41	和泊町	0	0	27	2	1	0	0	0	30
42	知名町	0	0	18	6	6	4	0	0	34
43	与論町	0	0	14	9	6	0	1	0	30

(注) 現役並み所得者…住民税課税所得145万円以上の被保険者と同じ世帯の者(現役並みⅠ、Ⅱ、Ⅲすべてを含む)

被保険者数(年度末 令和5年3月)

(単位:人)

番号	市町村名	現役並み所得者Ⅲ [年齢別]								
		65～69	70～74	75～79	80～84	85～89	90～94	95～99	100～	合計
	広域連合	1	2	1,045	557	288	136	40	6	2,075
1	鹿児島市	0	0	599	330	166	80	21	4	1,200
2	鹿屋市	0	0	56	35	18	8	5	0	122
3	枕崎市	0	0	10	6	2	0	0	0	18
4	阿久根市	1	0	21	6	3	2	0	0	33
5	出水市	0	0	29	9	3	3	2	0	46
6	指宿市	0	0	24	14	4	1	1	0	44
7	西之表市	0	0	8	4	2	0	1	1	16
8	垂水市	0	0	6	2	1	1	0	0	10
9	薩摩川内市	0	0	35	20	17	10	0	0	82
10	日置市	0	0	16	9	4	3	1	0	33
11	曾於市	0	0	14	9	0	1	0	0	24
12	霧島市	0	0	67	25	16	7	3	1	119
13	いちき串木野市	0	0	15	9	3	2	0	0	29
14	南さつま市	0	0	6	7	3	1	1	0	18
15	志布志市	0	0	9	2	1	0	0	0	12
16	奄美市	0	1	26	12	6	4	1	0	50
17	南九州市	0	0	9	7	4	1	0	0	21
18	伊佐市	0	0	11	7	5	1	1	0	25
19	始良市	0	1	21	17	15	8	3	0	65
20	三島村	0	0	0	0	0	0	0	0	0
21	十島村	0	0	0	0	0	0	0	0	0
22	さつま町	0	0	6	2	1	0	0	0	9
23	長島町	0	0	7	4	1	0	0	0	12
24	湧水町	0	0	2	2	2	1	0	0	7
25	大崎町	0	0	10	2	0	0	0	0	12
26	東串良町	0	0	6	1	0	0	0	0	7
27	錦江町	0	0	4	5	2	0	0	0	11
28	南大隅町	0	0	3	0	1	0	0	0	4
29	肝付町	0	0	3	2	2	0	0	0	7
30	中種子町	0	0	0	0	1	1	0	0	2
31	南種子町	0	0	4	0	0	0	0	0	4
32	屋久島町	0	0	5	4	1	0	0	0	10
33	大和村	0	0	0	0	0	0	0	0	0
34	宇検村	0	0	0	0	2	0	0	0	2
35	瀬戸内町	0	0	3	0	0	1	0	0	4
36	龍郷町	0	0	1	2	2	0	0	0	5
37	喜界町	0	0	2	0	0	0	0	0	2
38	徳之島町	0	0	2	2	0	0	0	0	4
39	天城町	0	0	1	0	0	0	0	0	1
40	伊仙町	0	0	0	0	0	0	0	0	0
41	和泊町	0	0	1	0	0	0	0	0	1
42	知名町	0	0	0	0	0	0	0	0	0
43	与論町	0	0	3	1	0	0	0	0	4

(注) 現役並み所得者Ⅲ…住民税課税所得690万円以上の被保険者と同じ世帯の者

被保険者数(年度末 令和5年3月)

(単位:人)

番号	市町村名	現役並み所得者Ⅱ [年齢別]								
		65～69	70～74	75～79	80～84	85～89	90～94	95～99	100～	合計
	広域連合	1	4	887	459	259	105	36	6	1,757
1	鹿児島市	0	1	410	228	123	56	19	4	841
2	鹿屋市	0	1	44	28	27	6	4	0	110
3	枕崎市	0	0	11	2	2	0	2	0	17
4	阿久根市	0	0	9	7	3	3	0	0	22
5	出水市	1	0	33	18	9	0	1	0	62
6	指宿市	0	0	17	10	5	3	0	0	35
7	西之表市	0	0	8	2	2	0	0	0	12
8	垂水市	0	0	7	1	3	0	1	0	12
9	薩摩川内市	0	0	36	29	8	5	1	0	79
10	日置市	0	0	14	6	6	2	0	0	28
11	曾於市	0	0	21	7	2	0	0	0	30
12	霧島市	0	0	58	21	15	12	2	0	108
13	いちき串木野市	0	0	9	6	2	4	2	0	23
14	南さつま市	0	0	11	5	5	0	1	0	22
15	志布志市	0	0	23	6	1	0	0	0	30
16	奄美市	0	0	24	9	6	3	1	0	43
17	南九州市	0	0	23	8	4	1	2	0	38
18	伊佐市	0	0	13	2	4	1	0	0	20
19	始良市	0	2	23	19	11	4	0	1	60
20	三島村	0	0	0	0	0	0	0	0	0
21	十島村	0	0	0	0	0	0	0	0	0
22	さつま町	0	0	10	3	1	1	0	0	15
23	長島町	0	0	15	11	5	2	0	0	33
24	湧水町	0	0	1	0	0	0	0	0	1
25	大崎町	0	0	4	0	4	1	0	0	9
26	東串良町	0	0	7	3	0	0	0	0	10
27	錦江町	0	0	2	2	0	0	0	0	4
28	南大隅町	0	0	7	3	2	0	0	0	12
29	肝付町	0	0	6	7	1	1	0	0	15
30	中種子町	0	0	8	2	0	0	0	0	10
31	南種子町	0	0	1	4	0	0	0	0	5
32	屋久島町	0	0	6	4	2	0	0	0	12
33	大和村	0	0	0	0	2	0	0	0	2
34	宇検村	0	0	2	1	0	0	0	0	3
35	瀬戸内町	0	0	2	0	0	0	0	0	2
36	龍郷町	0	0	4	0	0	0	0	0	4
37	喜界町	0	0	3	0	0	0	0	0	3
38	徳之島町	0	0	2	0	0	0	0	0	2
39	天城町	0	0	2	2	1	0	0	0	5
40	伊仙町	0	0	3	0	1	0	0	1	5
41	和泊町	0	0	1	0	0	0	0	0	1
42	知名町	0	0	6	1	1	0	0	0	8
43	与論町	0	0	1	2	1	0	0	0	4

(注) 現役並み所得者Ⅱ…住民税課税所得380万円以上690万円未満の被保険者と同じ世帯の者

被保険者数(年度末 令和5年3月)

(単位:人)

番号	市町村名	現役並み所得者Ⅰ [年齢別]								
		65～69	70～74	75～79	80～84	85～89	90～94	95～99	100～	合計
	広域連合	7	8	3,501	1,747	911	345	79	14	6,612
1	鹿児島市	1	1	1,551	812	439	178	48	7	3,037
2	鹿屋市	1	3	184	102	54	27	2	1	374
3	枕崎市	0	0	48	17	7	4	0	0	76
4	阿久根市	0	0	36	29	8	3	0	0	76
5	出水市	0	0	104	50	33	12	5	0	204
6	指宿市	0	0	113	58	21	9	1	1	203
7	西之表市	0	0	42	13	5	2	0	0	62
8	垂水市	0	1	34	13	11	1	0	0	60
9	薩摩川内市	0	0	158	83	39	19	5	1	305
10	日置市	0	1	89	60	22	13	3	0	188
11	曾於市	0	0	72	45	22	5	1	0	145
12	霧島市	0	0	174	99	54	15	3	2	347
13	いちき串木野市	0	0	47	17	19	5	1	0	89
14	南さつま市	1	0	49	19	11	5	4	0	89
15	志布志市	0	0	61	32	9	4	0	0	106
16	奄美市	0	2	96	30	24	7	0	1	160
17	南九州市	4	0	67	26	15	3	1	1	117
18	伊佐市	0	0	50	24	4	3	1	0	82
19	始良市	0	0	188	54	23	11	1	0	277
20	三島村	0	0	2	0	0	0	0	0	2
21	十島村	0	0	0	0	0	0	0	0	0
22	さつま町	0	0	23	14	7	3	1	0	48
23	長島町	0	0	45	20	8	3	0	0	76
24	湧水町	0	0	17	7	7	0	0	0	31
25	大崎町	0	0	19	20	11	1	0	0	51
26	東串良町	0	0	29	7	5	0	0	0	41
27	錦江町	0	0	13	9	7	0	1	0	30
28	南大隅町	0	0	20	8	7	0	0	0	35
29	肝付町	0	0	26	8	5	1	0	0	40
30	中種子町	0	0	10	9	2	0	0	0	21
31	南種子町	0	0	14	3	4	1	0	0	22
32	屋久島町	0	0	21	15	4	4	0	0	44
33	大和村	0	0	3	2	0	0	0	0	5
34	宇検村	0	0	0	0	0	0	0	0	0
35	瀬戸内町	0	0	14	6	2	0	0	0	22
36	龍郷町	0	0	6	5	2	0	0	0	13
37	喜界町	0	0	9	8	3	0	0	0	20
38	徳之島町	0	0	10	8	1	1	0	0	20
39	天城町	0	0	9	0	3	1	0	0	13
40	伊仙町	0	0	1	2	2	0	0	0	5
41	和泊町	0	0	25	2	1	0	0	0	28
42	知名町	0	0	12	5	5	4	0	0	26
43	与論町	0	0	10	6	5	0	1	0	22

(注) 現役並み所得者Ⅰ…住民税課税所得145万円以上380万円未満の被保険者と同じ世帯の者

被保険者数(年度末 令和5年3月)

(単位:人)

番号	市町村名	一般所得者Ⅱ [年齢別]								
		65～69	70～74	75～79	80～84	85～89	90～94	95～99	100～	合計
	広域連合	15	51	14,189	11,308	7,594	3,468	1,001	91	37,717
1	鹿児島市	2	17	6,162	4,933	3,347	1,529	450	41	16,481
2	鹿屋市	6	10	726	610	410	160	42	2	1,966
3	枕崎市	1	1	202	126	100	45	8	3	486
4	阿久根市	0	1	134	97	78	41	14	1	366
5	出水市	0	0	425	306	246	120	35	2	1,134
6	指宿市	0	3	380	344	191	110	22	3	1,053
7	西之表市	0	1	116	75	45	16	5	1	259
8	垂水市	0	0	89	65	57	26	7	1	245
9	薩摩川内市	1	1	650	571	387	199	56	5	1,870
10	日置市	0	0	525	400	258	124	47	3	1,357
11	曾於市	0	0	250	219	136	56	15	2	678
12	霧島市	1	0	941	730	472	204	64	5	2,417
13	いちき串木野市	0	1	255	231	181	78	12	4	762
14	南さつま市	0	1	272	245	189	85	28	3	823
15	志布志市	0	0	213	148	93	36	13	1	504
16	奄美市	2	1	275	206	136	66	19	1	706
17	南九州市	1	3	263	221	149	67	15	0	719
18	伊佐市	0	0	193	145	105	59	18	3	523
19	始良市	0	7	921	722	470	203	57	6	2,386
20	三島村	0	0	2	1	3	1	0	0	7
21	十島村	0	0	3	0	1	1	0	0	5
22	さつま町	0	0	158	123	70	35	12	1	399
23	長島町	0	0	60	59	31	16	2	0	168
24	湧水町	0	0	68	58	27	14	6	0	173
25	大崎町	0	0	92	62	34	12	4	0	204
26	東串良町	0	0	38	32	19	7	2	0	98
27	錦江町	0	0	35	28	20	3	3	0	89
28	南大隅町	0	1	44	41	19	11	2	1	119
29	肝付町	0	1	114	60	56	36	6	0	273
30	中種子町	0	1	56	50	30	7	1	0	145
31	南種子町	0	0	35	27	13	9	0	0	84
32	屋久島町	0	0	97	61	28	14	2	0	202
33	大和村	0	0	6	3	7	2	0	0	18
34	宇検村	1	0	11	7	9	2	4	0	34
35	瀬戸内町	0	0	49	32	26	17	7	0	131
36	龍郷町	0	0	35	22	21	7	4	0	89
37	喜界町	0	0	52	60	19	15	2	0	148
38	徳之島町	0	0	64	48	19	10	2	0	143
39	天城町	0	0	35	25	7	4	1	1	73
40	伊仙町	0	0	30	27	15	7	3	0	82
41	和泊町	0	0	43	42	21	2	6	0	114
42	知名町	0	1	43	33	35	8	4	1	125
43	与論町	0	0	27	13	14	4	1	0	59

(注) 一般所得者Ⅱ…住民税課税所得28万円以上かつ同世帯に被保険者が1名だけの場合、年金収入+その他の所得の合計が200万円以上
同世帯に被保険者が2名以上いる場合、年金収入+その他の所得の合計が320万円以上

被保険者数(年度末 令和5年3月)

(単位:人)

番号	市町村名	一般所得者Ⅰ [年齢別]									合計
		65～69	70～74	75～79	80～84	85～89	90～94	95～99	100～	不明	
	広域連合	119	287	25,961	17,593	11,067	4,718	1,134	164	28	61,071
1	鹿児島市	18	45	7,952	5,034	2,918	1,186	263	39	5	17,460
2	鹿屋市	26	44	1,439	917	646	240	41	5	6	3,364
3	枕崎市	1	3	469	384	215	77	12	2	0	1,163
4	阿久根市	4	3	399	332	224	86	19	6	1	1,074
5	出水市	0	6	1,062	704	404	181	46	3	1	2,407
6	指宿市	13	17	878	649	397	181	43	5	1	2,184
7	西之表市	1	5	253	214	129	53	9	0	0	664
8	垂水市	1	5	302	211	145	76	17	3	0	760
9	薩摩川内市	3	10	1,688	1,167	707	299	77	9	2	3,962
10	日置市	1	8	984	659	423	230	63	6	2	2,376
11	曾於市	0	4	633	483	379	143	31	2	0	1,675
12	霧島市	6	9	1,765	1,175	737	310	64	10	1	4,077
13	いちき串木野市	2	1	757	555	285	135	35	4	0	1,774
14	南さつま市	6	10	797	544	381	165	46	10	2	1,961
15	志布志市	3	11	511	351	228	90	25	4	1	1,224
16	奄美市	4	16	501	280	158	74	14	3	1	1,051
17	南九州市	14	23	672	572	453	199	62	8	0	2,003
18	伊佐市	4	7	495	356	232	93	25	7	1	1,220
19	始良市	3	17	1,441	899	510	205	57	12	2	3,146
20	三島村	0	0	1	2	3	1	1	1	0	9
21	十島村	0	0	9	7	2	1	1	0	0	20
22	さつま町	3	7	407	304	232	121	34	2	0	1,110
23	長島町	1	0	194	146	124	53	14	2	0	534
24	湧水町	0	2	187	140	99	45	13	1	0	487
25	大崎町	1	2	219	150	92	25	6	2	0	497
26	東串良町	0	1	106	78	51	23	6	2	0	267
27	錦江町	0	1	119	87	77	38	7	2	0	331
28	南大隅町	0	0	142	116	86	52	9	1	0	406
29	肝付町	0	0	244	169	149	53	11	2	0	628
30	中種子町	0	2	127	116	55	14	2	0	0	316
31	南種子町	1	1	68	46	41	12	3	1	0	173
32	屋久島町	0	7	191	142	82	35	10	1	0	468
33	大和村	0	0	19	19	11	4	0	0	0	53
34	宇検村	1	4	31	17	8	5	3	0	0	69
35	瀬戸内町	0	5	113	63	56	26	13	1	0	277
36	龍郷町	1	0	93	72	30	20	3	2	0	221
37	喜界町	0	2	124	69	42	26	6	0	0	269
38	徳之島町	0	0	113	86	42	22	4	0	2	269
39	天城町	0	1	69	49	27	11	1	0	0	158
40	伊仙町	0	0	66	48	44	20	5	0	0	183
41	和泊町	0	0	119	59	46	31	12	2	0	269
42	知名町	1	6	116	62	58	26	9	3	0	281
43	与論町	0	2	86	60	39	31	12	1	0	231

(注) 一般所得者Ⅰ…「現役並み所得者」、「一般所得者Ⅱ」、「低所得者Ⅱ」、「低所得者Ⅰ」の要件に該当しない者

被保険者数(年度末 令和5年3月)

(単位:人)

番号	市町村名	低所得者Ⅱ該当者 [年齢別]								
		65～69	70～74	75～79	80～84	85～89	90～94	95～99	100～	合計
	広域連合	256	730	31,170	28,285	23,733	12,709	3,080	358	100,321
1	鹿児島市	37	130	9,477	7,845	5,809	3,019	782	98	27,197
2	鹿屋市	32	86	1,806	1,669	1,532	737	136	14	6,012
3	枕崎市	0	13	515	517	413	229	53	8	1,748
4	阿久根市	8	9	543	569	503	290	54	5	1,981
5	出水市	4	13	1,163	1,100	927	483	102	8	3,800
6	指宿市	20	44	943	862	737	435	101	13	3,155
7	西之表市	4	15	338	374	296	119	25	1	1,172
8	垂水市	3	18	439	395	340	205	53	4	1,457
9	薩摩川内市	10	26	2,027	1,781	1,539	970	266	42	6,661
10	日置市	10	31	976	852	768	469	104	11	3,221
11	曾於市	5	8	901	964	924	454	114	13	3,383
12	霧島市	8	29	2,218	1,894	1,638	888	196	15	6,886
13	いちき串木野市	6	6	621	539	444	213	58	13	1,900
14	南さつま市	22	33	823	807	702	472	114	12	2,985
15	志布志市	5	25	682	713	672	276	53	4	2,430
16	奄美市	11	46	626	548	366	185	30	7	1,819
17	南九州市	13	38	800	847	810	499	144	18	3,169
18	伊佐市	13	19	716	745	667	340	84	7	2,591
19	始良市	13	35	1,443	1,170	971	531	133	16	4,312
20	三島村	0	0	9	5	5	1	1	0	21
21	十島村	0	0	9	11	10	3	0	0	33
22	さつま町	4	13	543	584	585	319	82	8	2,138
23	長島町	0	0	175	158	161	48	13	1	556
24	湧水町	1	2	255	283	254	135	32	1	963
25	大崎町	3	8	373	361	321	131	28	5	1,230
26	東串良町	1	7	144	182	158	78	20	2	592
27	錦江町	0	2	185	202	219	114	16	1	739
28	南大隅町	0	0	169	225	189	102	19	4	708
29	肝付町	1	7	439	427	411	200	45	7	1,537
30	中種子町	1	6	174	213	202	77	18	1	692
31	南種子町	0	5	132	147	124	61	14	2	485
32	屋久島町	2	9	287	219	175	86	20	3	801
33	大和村	0	0	31	24	23	10	2	0	90
34	宇検村	5	3	44	35	33	19	7	0	146
35	瀬戸内町	4	10	161	157	112	84	37	1	566
36	龍郷町	2	6	104	103	42	31	11	0	299
37	喜界町	2	4	173	146	91	58	14	0	488
38	徳之島町	0	2	168	139	100	74	27	3	513
39	天城町	0	0	117	93	77	32	11	4	334
40	伊仙町	0	9	125	120	120	65	17	1	457
41	和泊町	1	0	114	82	99	64	18	1	379
42	知名町	5	9	97	90	89	55	12	1	358
43	与論町	0	4	85	88	75	48	14	3	317

(注) 低所得者Ⅱ…世帯全員が住民税非課税で、「低所得者Ⅰ」の要件に該当しない者

被保険者数(年度末 令和5年3月)

(単位:人)

番号	市町村名	低所得者Ⅰ該当者 [年齢別]								
		65～69	70～74	75～79	80～84	85～89	90～94	95～99	100～	合計
	広域連合	519	863	9,057	12,178	14,767	12,740	6,151	1,346	57,621
1	鹿児島市	80	164	2,988	3,730	4,046	3,306	1,569	332	16,215
2	鹿屋市	49	75	597	794	985	773	332	64	3,669
3	枕崎市	3	9	130	185	227	157	82	21	814
4	阿久根市	13	17	151	196	273	250	115	14	1,029
5	出水市	10	5	266	317	402	351	194	40	1,585
6	指宿市	37	28	239	286	419	384	203	29	1,625
7	西之表市	3	12	119	174	252	173	70	15	818
8	垂水市	5	17	106	153	173	148	87	16	705
9	薩摩川内市	22	26	412	543	711	772	353	110	2,949
10	日置市	17	36	197	320	410	368	196	42	1,586
11	曾於市	5	11	201	409	485	457	176	34	1,778
12	霧島市	39	44	545	758	931	788	372	96	3,573
13	いちき串木野市	8	12	132	244	227	215	121	24	983
14	南さつま市	49	67	160	261	317	350	177	41	1,422
15	志布志市	7	18	189	281	398	287	146	20	1,346
16	奄美市	21	58	477	525	555	420	193	39	2,288
17	南九州市	52	66	159	229	316	298	179	46	1,345
18	伊佐市	25	21	176	219	318	272	160	34	1,225
19	始良市	8	19	355	482	557	531	304	83	2,339
20	三島村	0	0	2	5	7	3	3	1	21
21	十島村	0	0	2	12	11	8	1	0	34
22	さつま町	16	10	90	151	231	216	140	28	882
23	長島町	2	1	89	98	174	132	51	10	557
24	湧水町	2	3	63	99	115	109	56	13	460
25	大崎町	3	3	90	135	168	148	71	16	634
26	東串良町	1	12	47	51	87	88	36	6	328
27	錦江町	0	2	60	98	157	125	51	9	502
28	南大隅町	0	2	59	100	152	148	62	12	535
29	肝付町	0	8	106	175	233	182	88	19	811
30	中種子町	1	10	58	103	146	133	40	12	503
31	南種子町	0	2	30	62	90	70	28	6	288
32	屋久島町	2	6	98	146	156	104	41	9	562
33	大和村	0	4	20	37	41	35	9	6	152
34	宇検村	9	8	21	25	30	25	11	3	132
35	瀬戸内町	18	25	77	98	142	137	83	11	591
36	龍郷町	3	28	75	90	92	85	42	12	427
37	喜界町	0	2	89	88	124	115	46	10	474
38	徳之島町	0	6	101	135	126	154	74	21	617
39	天城町	0	1	67	84	118	99	51	11	431
40	伊仙町	0	10	65	99	141	114	43	12	484
41	和泊町	2	4	48	64	80	71	42	5	316
42	知名町	6	9	51	54	68	64	19	3	274
43	与論町	1	2	50	63	76	75	34	11	312

(注) 低所得者Ⅰ…世帯全員が住民税非課税で、世帯の所得が一定の基準額以下の者

(このページは白紙です。)

被保険者数(年度平均)

(単位:人)

番号	市町村名	被保険者数 [年齢別]								
		65～69	70～74	75～79	80～84	85～89	90～94	95～99	100～	合計
	広域連合	992	2,048	81,978	73,271	59,080	33,793	11,160	1,895	264,218
1	鹿児島市	146	376	27,789	22,823	16,859	9,175	3,056	504	80,728
2	鹿屋市	124	237	4,627	4,334	3,672	1,914	526	82	15,515
3	枕崎市	6	29	1,331	1,249	965	517	147	33	4,276
4	阿久根市	27	32	1,282	1,283	1,123	653	191	27	4,618
5	出水市	14	25	2,922	2,570	2,022	1,127	381	51	9,113
6	指宿市	76	93	2,489	2,273	1,790	1,120	359	46	8,247
7	西之表市	11	34	867	870	744	351	103	20	2,999
8	垂水市	13	43	939	851	756	451	157	25	3,235
9	薩摩川内市	39	69	4,744	4,284	3,481	2,250	721	162	15,749
10	日置市	34	80	2,675	2,356	1,905	1,196	401	57	8,704
11	曾於市	11	25	1,983	2,240	1,966	1,085	320	46	7,675
12	霧島市	55	89	5,488	4,801	3,868	2,180	676	121	17,279
13	いちき串木野市	16	22	1,748	1,612	1,178	630	224	46	5,476
14	南さつま市	73	107	2,032	1,913	1,656	1,071	370	59	7,280
15	志布志市	17	61	1,599	1,636	1,392	675	217	31	5,626
16	奄美市	45	134	1,911	1,613	1,275	740	256	56	6,029
17	南九州市	94	130	1,921	1,980	1,781	1,078	390	69	7,443
18	伊佐市	40	52	1,602	1,551	1,322	780	282	51	5,678
19	始良市	30	82	4,204	3,361	2,560	1,478	554	107	12,378
20	三島村	0	0	14	16	17	9	4	2	62
21	十島村	0	0	27	30	26	12	2	1	97
22	さつま町	23	29	1,192	1,200	1,154	689	274	37	4,598
23	長島町	3	2	553	528	503	244	83	14	1,930
24	湧水町	3	8	588	583	515	308	108	12	2,125
25	大崎町	8	13	786	752	624	322	96	26	2,626
26	東串良町	3	22	363	358	329	191	62	9	1,339
27	錦江町	1	5	413	454	496	279	81	10	1,737
28	南大隅町	0	3	427	520	472	315	92	16	1,844
29	肝付町	1	20	902	870	877	479	144	24	3,317
30	中種子町	2	24	432	510	439	226	59	11	1,703
31	南種子町	1	10	263	310	284	147	43	10	1,068
32	屋久島町	5	23	694	595	446	240	77	14	2,094
33	大和村	0	4	77	86	88	45	13	5	318
34	宇検村	13	18	95	93	82	57	25	2	384
35	瀬戸内町	25	39	395	365	343	277	122	12	1,578
36	龍郷町	10	30	309	293	196	145	62	12	1,057
37	喜界町	2	8	416	367	287	213	65	11	1,369
38	徳之島町	0	9	436	409	302	282	100	19	1,557
39	天城町	0	2	292	265	239	148	66	16	1,028
40	伊仙町	1	21	281	314	331	207	67	13	1,236
41	和泊町	3	4	323	256	251	174	76	7	1,094
42	知名町	15	27	304	257	258	152	45	9	1,066
43	与論町	2	9	244	241	208	163	66	12	945

(注)・広域連合の数値については、4月から3月までの合計を月数で除した数値を記載しており、市町村合計とは一致していません。
 ・令和4年10月から2割負担制度施行のため、一般所得者Ⅰ及びⅡは6か月の平均値となる。
 そのため、「被保険者数[年齢別]」の値は各項目の合計とは異なる。

被保険者数(年度平均)

(単位:人)

番号	市町村名	現役並み所得者 [年齢別]								
		65～69	70～74	75～79	80～84	85～89	90～94	95～99	100～	合計
	広域連合	8	16	4,909	2,697	1,400	560	142	19	9,750
1	鹿児島市	1	2	2,334	1,325	717	302	82	9	4,772
2	鹿屋市	1	4	267	162	91	38	9	1	573
3	枕崎市	0	0	55	30	12	5	2	0	103
4	阿久根市	1	0	68	34	15	7	0	0	125
5	出水市	0	1	145	77	46	16	7	0	292
6	指宿市	0	0	138	81	27	10	4	0	260
7	西之表市	0	0	49	20	9	1	2	0	81
8	垂水市	0	1	44	14	13	2	1	0	75
9	薩摩川内市	0	0	210	138	62	32	6	1	447
10	日置市	0	1	110	69	30	17	3	0	231
11	曾於市	0	0	96	59	22	5	0	0	182
12	霧島市	0	0	268	147	84	34	8	3	544
13	いちき串木野市	0	0	67	34	23	11	2	0	136
14	南さつま市	1	0	57	37	19	5	5	0	125
15	志布志市	0	0	77	36	9	4	0	0	126
16	奄美市	0	3	128	48	35	13	1	1	229
17	南九州市	3	0	87	42	20	6	2	1	161
18	伊佐市	0	0	72	28	15	6	2	1	123
19	始良市	0	2	209	88	48	21	4	1	373
20	三島村	0	0	2	0	0	0	0	0	2
21	十島村	0	0	0	0	0	0	0	0	0
22	さつま町	0	0	39	16	10	4	1	0	70
23	長島町	0	0	49	27	11	3	0	0	89
24	湧水町	0	0	17	13	6	1	0	0	38
25	大崎町	0	0	33	24	12	2	1	0	72
26	東串良町	0	0	37	14	5	0	0	0	55
27	錦江町	0	0	20	11	6	1	0	0	39
28	南大隅町	0	0	24	12	6	0	0	0	42
29	肝付町	0	0	30	16	8	2	0	0	56
30	中種子町	0	0	16	10	3	1	0	0	29
31	南種子町	0	0	15	8	3	1	0	0	27
32	屋久島町	0	0	30	22	4	4	0	0	60
33	大和村	0	0	2	2	2	0	0	0	6
34	宇検村	0	0	1	0	2	0	0	0	3
35	瀬戸内町	0	0	18	7	1	2	0	0	28
36	龍郷町	0	0	9	7	6	0	1	0	23
37	喜界町	0	0	14	8	2	1	0	0	25
38	徳之島町	0	0	12	8	1	1	0	0	21
39	天城町	0	0	12	3	4	1	0	0	20
40	伊仙町	0	0	3	2	2	1	0	1	8
41	和泊町	0	0	21	4	1	0	0	0	26
42	知名町	0	0	14	6	5	3	0	0	27
43	与論町	0	0	14	9	4	1	1	0	29

(注) 現役並み所得者…住民税課税所得145万円以上の被保険者と同じ世帯の者(現役並みⅠ、Ⅱ、Ⅲすべてを含む)

被保険者数(年度平均)

(単位:人)

番号	市町村名	現役並み所得者Ⅲ [年齢別]								
		65～69	70～74	75～79	80～84	85～89	90～94	95～99	100～	合計
	広域連合	1	2	947	520	292	118	36	4	1,919
1	鹿児島市	0	0	549	309	169	72	20	2	1,120
2	鹿屋市	0	0	52	36	16	6	5	0	115
3	枕崎市	0	0	9	6	3	0	0	0	18
4	阿久根市	1	0	18	5	4	1	0	0	28
5	出水市	0	1	22	9	4	2	1	0	39
6	指宿市	0	0	21	12	3	0	1	0	36
7	西之表市	0	0	8	4	2	0	1	0	15
8	垂水市	0	0	5	2	2	1	0	0	9
9	薩摩川内市	0	0	33	20	18	9	0	0	79
10	日置市	0	0	13	9	3	3	1	0	29
11	曾於市	0	0	11	7	0	0	0	0	19
12	霧島市	0	0	53	25	16	8	2	1	105
13	いちき串木野市	0	0	15	8	4	2	0	0	29
14	南さつま市	0	0	5	7	4	0	1	0	17
15	志布志市	0	0	8	3	2	1	0	0	13
16	奄美市	0	1	23	10	6	4	0	0	44
17	南九州市	0	0	11	7	5	1	1	0	25
18	伊佐市	0	0	11	5	5	1	1	0	22
19	始良市	0	1	23	16	14	5	2	1	60
20	三島村	0	0	0	0	0	0	0	0	0
21	十島村	0	0	0	0	0	0	0	0	0
22	さつま町	0	0	8	1	1	0	0	0	11
23	長島町	0	0	6	3	1	0	0	0	9
24	湧水町	0	0	1	2	1	1	0	0	5
25	大崎町	0	0	10	1	0	0	0	0	11
26	東串良町	0	0	5	1	0	0	0	0	7
27	錦江町	0	0	5	3	2	0	0	0	10
28	南大隅町	0	0	2	0	1	0	0	0	3
29	肝付町	0	0	3	1	1	0	0	0	6
30	中種子町	0	0	0	0	1	1	0	0	2
31	南種子町	0	0	3	0	0	0	0	0	3
32	屋久島町	0	0	4	3	1	1	0	0	8
33	大和村	0	0	0	0	0	0	0	0	0
34	宇検村	0	0	0	0	2	0	0	0	2
35	瀬戸内町	0	0	2	1	0	1	0	0	4
36	龍郷町	0	0	1	2	3	0	0	0	7
37	喜界町	0	0	1	0	0	0	0	0	1
38	徳之島町	0	0	2	2	0	0	0	0	4
39	天城町	0	0	1	0	0	0	0	0	2
40	伊仙町	0	0	0	0	0	0	0	0	0
41	和泊町	0	0	1	0	0	0	0	0	1
42	知名町	0	0	0	0	0	0	0	0	0
43	与論町	0	0	2	1	0	0	0	0	3

(注) 現役並み所得者Ⅲ…住民税課税所得690万円以上の被保険者と同じ世帯の者

被保険者数(年度平均)

(単位:人)

番号	市町村名	現役並み所得者Ⅱ [年齢別]								
		65～69	70～74	75～79	80～84	85～89	90～94	95～99	100～	合計
	広域連合	1	3	805	447	253	107	34	3	1,653
1	鹿児島市	0	1	367	226	117	56	18	3	787
2	鹿屋市	0	1	41	28	25	8	3	0	105
3	枕崎市	0	0	10	2	2	1	1	0	15
4	阿久根市	0	0	11	7	4	3	0	0	24
5	出水市	0	0	29	17	10	1	1	0	59
6	指宿市	0	0	15	9	4	2	1	0	31
7	西之表市	0	0	10	4	1	0	0	0	15
8	垂水市	0	0	9	2	3	0	1	0	14
9	薩摩川内市	0	0	36	31	7	5	1	0	80
10	日置市	0	0	15	5	7	3	0	0	30
11	曾於市	0	0	19	6	2	0	0	0	27
12	霧島市	0	0	48	23	17	10	2	0	100
13	いちき串木野市	0	0	10	5	4	4	1	0	24
14	南さつま市	0	0	10	8	3	0	1	0	22
15	志布志市	0	0	21	7	1	0	0	0	29
16	奄美市	0	0	18	7	8	3	1	0	37
17	南九州市	0	0	19	7	4	2	1	0	33
18	伊佐市	0	0	13	3	4	1	0	0	21
19	始良市	0	1	26	13	9	5	1	0	56
20	三島村	0	0	0	0	0	0	0	0	0
21	十島村	0	0	0	0	0	0	0	0	0
22	さつま町	0	0	8	3	2	0	0	0	13
23	長島町	0	0	12	8	4	0	0	0	24
24	湧水町	0	0	2	1	0	0	0	0	3
25	大崎町	0	0	3	3	2	1	0	0	9
26	東串良町	0	0	6	2	0	0	0	0	8
27	錦江町	0	0	3	2	0	0	0	0	4
28	南大隅町	0	0	7	3	2	0	0	0	12
29	肝付町	0	0	6	5	3	1	0	0	15
30	中種子町	0	0	7	2	0	0	0	0	9
31	南種子町	0	0	1	3	0	0	0	0	5
32	屋久島町	0	0	6	4	1	0	0	0	12
33	大和村	0	0	0	0	2	0	0	0	2
34	宇検村	0	0	1	0	0	0	0	0	1
35	瀬戸内町	0	0	2	0	0	0	0	0	2
36	龍郷町	0	0	3	0	0	0	0	0	4
37	喜界町	0	0	2	0	0	0	0	0	3
38	徳之島町	0	0	1	0	0	0	0	0	1
39	天城町	0	0	3	1	1	0	0	0	5
40	伊仙町	0	0	2	1	0	0	0	1	3
41	和泊町	0	0	1	0	0	0	0	0	1
42	知名町	0	0	4	1	1	0	0	0	5
43	与論町	0	0	2	2	1	0	0	0	4

(注) 現役並み所得者Ⅱ…住民税課税所得380万円以上690万円未満の被保険者と同じ世帯の者

被保険者数(年度平均)

(単位:人)

番号	市町村名	現役並み所得者Ⅰ [年齢別]								
		65～69	70～74	75～79	80～84	85～89	90～94	95～99	100～	合計
	広域連合	6	11	3,157	1,730	856	335	72	12	6,179
1	鹿児島市	1	1	1,418	790	430	174	45	5	2,864
2	鹿屋市	1	3	173	99	51	25	2	1	353
3	枕崎市	0	0	36	21	7	4	0	0	70
4	阿久根市	0	0	39	22	8	3	0	0	73
5	出水市	0	0	94	51	31	13	4	0	194
6	指宿市	0	0	102	61	20	7	2	0	193
7	西之表市	0	0	31	13	5	1	0	0	51
8	垂水市	0	1	30	11	9	1	0	0	52
9	薩摩川内市	0	0	141	87	37	18	4	1	288
10	日置市	0	1	83	55	20	11	2	0	172
11	曾於市	0	0	66	46	20	5	0	0	136
12	霧島市	0	0	168	100	51	16	3	2	339
13	いちき串木野市	0	0	43	21	16	5	0	0	84
14	南さつま市	1	0	42	23	11	5	4	0	85
15	志布志市	0	0	49	26	6	3	0	0	85
16	奄美市	0	2	86	32	22	6	0	1	148
17	南九州市	3	0	56	28	11	3	1	1	102
18	伊佐市	0	0	49	19	6	4	1	1	80
19	始良市	0	0	160	59	25	10	2	0	257
20	三島村	0	0	2	0	0	0	0	0	2
21	十島村	0	0	0	0	0	0	0	0	0
22	さつま町	0	0	23	12	7	4	1	0	46
23	長島町	0	0	31	16	6	2	0	0	56
24	湧水町	0	0	15	11	5	0	0	0	31
25	大崎町	0	0	20	20	10	2	1	0	52
26	東串良町	0	0	26	10	4	0	0	0	41
27	錦江町	0	0	12	7	4	1	0	0	25
28	南大隅町	0	0	15	9	3	0	0	0	28
29	肝付町	0	0	21	10	4	1	0	0	35
30	中種子町	0	0	9	8	2	0	0	0	18
31	南種子町	0	0	10	5	3	1	0	0	19
32	屋久島町	0	0	20	15	2	3	0	0	40
33	大和村	0	0	2	2	0	0	0	0	4
34	宇検村	0	0	0	0	0	0	0	0	0
35	瀬戸内町	0	0	14	6	1	1	0	0	22
36	龍郷町	0	0	5	5	2	0	1	0	12
37	喜界町	0	0	10	8	2	0	0	0	21
38	徳之島町	0	0	8	6	1	1	0	0	16
39	天城町	0	0	8	1	3	1	0	0	13
40	伊仙町	0	0	1	2	1	1	0	0	5
41	和泊町	0	0	20	4	1	0	0	0	24
42	知名町	0	0	9	5	4	3	0	0	21
43	与論町	0	0	10	7	3	1	1	0	22

(注) 現役並み所得者Ⅰ…住民税課税所得145万円以上380万円未満の被保険者と同じ世帯の者

被保険者数(年度平均)

(単位:人)

番号	市町村名	一般所得者Ⅱ [年齢別]								
		65～69	70～74	75～79	80～84	85～89	90～94	95～99	100～	合計
	広域連合	16	54	13,862	11,363	7,554	3,472	967	86	37,373
1	鹿児島市	3	18	6,037	4,948	3,335	1,523	433	39	16,335
2	鹿屋市	6	11	704	616	409	157	44	1	1,949
3	枕崎市	1	1	198	123	100	48	9	2	481
4	阿久根市	0	1	129	103	78	39	12	1	362
5	出水市	0	0	417	306	248	128	31	3	1,132
6	指宿市	0	3	374	343	193	105	24	3	1,043
7	西之表市	0	1	117	75	45	16	5	1	260
8	垂水市	0	0	86	70	53	27	7	1	243
9	薩摩川内市	1	2	633	584	386	201	57	5	1,868
10	日置市	0	0	511	408	250	134	44	4	1,350
11	曾於市	0	0	240	223	131	55	14	2	665
12	霧島市	1	0	920	724	481	199	59	4	2,388
13	いちき串木野市	0	1	248	233	181	76	12	3	753
14	南さつま市	0	2	269	247	190	89	27	3	827
15	志布志市	0	0	215	155	91	34	14	1	509
16	奄美市	2	1	267	206	138	61	20	0	694
17	南九州市	1	2	260	222	148	68	15	0	716
18	伊佐市	0	0	184	143	107	63	16	3	516
19	始良市	0	7	902	723	460	202	55	5	2,354
20	三島村	0	0	2	2	3	1	0	0	8
21	十島村	0	0	3	0	1	1	0	0	5
22	さつま町	0	0	154	118	73	33	11	2	391
23	長島町	0	0	57	62	29	16	2	0	166
24	湧水町	0	0	65	55	27	17	5	0	169
25	大崎町	0	0	91	61	33	13	3	0	199
26	東串良町	0	0	38	32	18	7	2	0	97
27	錦江町	0	0	36	29	18	3	3	0	90
28	南大隅町	0	1	42	42	19	13	2	1	118
29	肝付町	0	1	106	61	56	34	7	0	266
30	中種子町	0	1	52	53	29	7	1	0	143
31	南種子町	0	0	30	26	12	8	0	0	76
32	屋久島町	0	0	94	57	29	14	3	0	197
33	大和村	0	0	6	4	6	1	0	0	17
34	宇検村	0	0	11	9	8	2	4	0	34
35	瀬戸内町	0	0	49	33	27	19	6	0	134
36	龍郷町	0	0	34	23	18	7	3	0	86
37	喜界町	0	0	54	58	19	13	2	0	145
38	徳之島町	0	0	64	48	19	11	2	0	143
39	天城町	0	0	34	25	7	5	2	1	73
40	伊仙町	0	0	27	28	15	7	3	0	81
41	和泊町	0	0	40	44	21	2	6	0	112
42	知名町	1	1	42	33	34	10	4	1	124
43	与論町	0	0	23	15	13	5	1	0	56

(注) 一般所得者Ⅱ…住民税課税所得28万円以上かつ同世帯に被保険者が1名だけの場合、年金収入+その他の所得の合計が200万円以上
同世帯に被保険者が2名以上いる場合、年金収入+その他の所得の合計が320万円以上

被保険者数(年度平均)

(単位:人)

番号	市町村名	一般所得者Ⅰ [年齢別]								
		65～69	70～74	75～79	80～84	85～89	90～94	95～99	100～	合計
	広域連合	129	291	25,451	17,634	11,078	4,635	1,098	167	60,483
1	鹿児島市	19	46	7,816	4,962	2,923	1,170	257	37	17,229
2	鹿屋市	27	45	1,397	941	636	232	39	6	3,325
3	枕崎市	1	4	452	391	211	77	11	2	1,149
4	阿久根市	4	3	400	332	225	85	21	5	1,074
5	出水市	1	6	1,039	700	405	176	47	3	2,376
6	指宿市	16	15	885	639	401	177	43	5	2,179
7	西之表市	2	5	251	218	126	50	10	1	662
8	垂水市	2	5	301	210	148	75	17	3	760
9	薩摩川内市	2	11	1,637	1,183	708	295	72	11	3,919
10	日置市	1	8	961	658	432	222	57	7	2,345
11	曾於市	0	5	617	483	386	139	29	2	1,660
12	霧島市	5	10	1,722	1,191	738	304	59	10	4,038
13	いちき串木野市	1	1	728	549	293	128	31	6	1,736
14	南さつま市	6	11	791	553	381	166	47	10	1,964
15	志布志市	3	11	496	360	227	85	24	3	1,209
16	奄美市	5	16	477	289	156	73	12	4	1,031
17	南九州市	16	24	660	596	445	198	59	6	2,004
18	伊佐市	4	7	487	358	236	90	27	6	1,215
19	始良市	5	16	1,414	908	514	198	52	14	3,119
20	三島村	0	0	1	1	3	1	1	1	9
21	十島村	0	0	9	7	2	1	1	0	20
22	さつま町	3	7	399	309	229	126	32	2	1,106
23	長島町	1	0	188	149	126	49	15	2	529
24	湧水町	0	2	189	137	101	46	13	2	490
25	大崎町	1	2	222	155	89	27	5	3	504
26	東串良町	0	1	108	75	51	24	4	2	266
27	錦江町	0	1	118	86	76	36	8	1	325
28	南大隅町	0	0	138	120	83	53	8	1	403
29	肝付町	0	1	239	177	144	52	12	2	626
30	中種子町	0	3	126	118	55	15	0	0	317
31	南種子町	1	2	68	45	47	10	3	1	177
32	屋久島町	0	7	193	144	79	34	11	2	470
33	大和村	0	0	20	17	12	4	0	0	53
34	宇検村	1	4	30	20	9	6	4	0	72
35	瀬戸内町	0	5	106	62	55	23	13	1	265
36	龍郷町	1	0	90	68	32	18	6	1	215
37	喜界町	0	2	116	66	43	27	6	1	260
38	徳之島町	0	0	117	82	40	23	5	0	267
39	天城町	0	1	69	50	26	14	1	0	161
40	伊仙町	0	0	70	50	43	20	5	0	189
41	和泊町	0	0	109	60	49	32	14	1	264
42	知名町	2	6	114	60	57	26	8	3	276
43	与論町	1	2	83	60	41	31	12	2	231

(注) 一般所得者Ⅰ…「現役並み所得者」、「一般所得者Ⅱ」、「低所得者Ⅱ」、「低所得者Ⅰ」の要件に該当しない者

被保険者数(年度平均)

(単位:人)

番号	市町村名	低所得者Ⅱ該当者 [年齢別]								
		65～69	70～74	75～79	80～84	85～89	90～94	95～99	100～	合計
	広域連合	288	779	29,927	28,692	23,810	12,172	2,800	335	98,802
1	鹿児島市	41	137	9,030	7,758	5,778	2,837	716	97	26,394
2	鹿屋市	38	94	1,724	1,739	1,532	705	114	15	5,960
3	枕崎市	0	13	512	519	418	223	45	10	1,739
4	阿久根市	9	10	548	591	521	268	43	3	1,993
5	出水市	4	14	1,132	1,134	924	446	97	7	3,757
6	指宿市	24	42	899	890	735	428	96	10	3,125
7	西之表市	5	15	345	377	289	118	22	2	1,172
8	垂水市	4	20	420	400	356	192	46	5	1,442
9	薩摩川内市	11	33	1,939	1,786	1,574	945	230	42	6,561
10	日置市	12	34	939	882	769	446	94	8	3,184
11	曾於市	7	9	841	1,039	919	431	102	9	3,356
12	霧島市	6	30	2,118	1,926	1,629	854	170	15	6,749
13	いちき串木野市	7	9	595	559	432	207	51	12	1,871
14	南さつま市	19	33	773	802	734	450	109	10	2,929
15	志布志市	5	29	644	751	656	254	48	4	2,392
16	奄美市	13	49	615	531	375	171	32	7	1,794
17	南九州市	17	39	775	859	831	500	129	16	3,166
18	伊佐市	13	20	700	779	634	338	77	6	2,566
19	始良市	15	36	1,382	1,150	968	512	132	14	4,208
20	三島村	0	0	7	5	6	2	1	0	21
21	十島村	0	0	11	9	10	2	0	0	33
22	さつま町	5	15	527	592	592	302	78	9	2,119
23	長島町	0	0	180	172	162	47	15	2	577
24	湧水町	1	4	257	278	267	124	27	1	959
25	大崎町	3	8	360	367	313	127	23	5	1,206
26	東串良町	1	8	140	184	159	75	18	1	587
27	錦江町	1	2	180	216	222	104	17	0	741
28	南大隅町	0	1	171	238	200	98	17	2	727
29	肝付町	1	8	433	425	424	193	41	4	1,530
30	中種子町	1	7	178	227	206	79	16	1	714
31	南種子町	0	5	116	164	125	62	13	3	488
32	屋久島町	3	10	275	220	178	86	21	3	795
33	大和村	0	0	27	26	24	10	3	0	90
34	宇検村	4	4	39	39	31	22	7	0	146
35	瀬戸内町	5	9	159	158	115	91	26	0	565
36	龍郷町	3	5	101	105	44	34	10	0	302
37	喜界町	2	4	156	143	91	59	12	0	467
38	徳之島町	0	2	157	143	105	83	22	2	514
39	天城町	0	0	109	105	79	31	15	4	342
40	伊仙町	1	8	121	132	118	67	17	1	464
41	和泊町	1	0	112	85	95	60	17	1	370
42	知名町	6	11	99	100	96	46	13	1	372
43	与論町	0	5	86	89	74	45	19	2	320

(注) 低所得者Ⅱ…世帯全員が住民税非課税で、「低所得者Ⅰ」の要件に該当しない者

被保険者数(年度平均)

(単位:人)

番号	市町村名	低所得者 I 該当者 [年齢別]								
		65～69	70～74	75～79	80～84	85～89	90～94	95～99	100～	合計
	広域連合	539	894	8,818	12,641	15,238	12,937	6,158	1,280	58,504
1	鹿児島市	80	171	2,879	3,785	4,114	3,339	1,572	320	16,261
2	鹿屋市	52	80	601	847	1,015	778	320	57	3,749
3	枕崎市	4	10	133	184	232	160	81	18	822
4	阿久根市	14	20	143	216	284	252	114	18	1,061
5	出水市	8	5	243	352	404	360	196	38	1,606
6	指宿市	35	33	221	310	430	401	193	28	1,651
7	西之表市	3	13	121	179	274	168	64	17	839
8	垂水市	8	18	98	150	181	156	86	16	712
9	薩摩川内市	24	24	394	578	748	777	357	103	3,005
10	日置市	19	37	198	322	429	375	206	37	1,622
11	曾於市	4	11	198	430	506	456	174	34	1,813
12	霧島市	41	47	524	794	953	790	382	90	3,621
13	いちき串木野市	9	12	135	248	240	215	127	23	1,009
14	南さつま市	47	60	159	263	337	358	184	35	1,443
15	志布志市	8	20	177	325	411	298	133	22	1,393
16	奄美市	24	64	448	537	567	420	188	42	2,290
17	南九州市	57	64	158	245	337	310	188	47	1,405
18	伊佐市	22	25	173	236	319	283	159	34	1,250
19	始良市	10	18	362	486	574	548	309	75	2,382
20	三島村	0	0	2	7	5	5	2	1	22
21	十島村	0	0	5	13	13	8	1	1	40
22	さつま町	16	8	89	165	245	230	151	23	926
23	長島町	2	2	86	113	174	128	51	11	568
24	湧水町	2	3	62	98	112	115	64	9	465
25	大崎町	3	3	94	140	175	153	65	18	650
26	東串良町	2	13	43	55	95	85	36	7	336
27	錦江町	0	2	63	108	175	133	53	8	542
28	南大隅町	0	2	58	109	163	151	64	12	559
29	肝付町	1	10	105	178	241	198	83	18	833
30	中種子町	0	12	63	106	147	125	42	10	506
31	南種子町	0	3	33	62	97	66	28	5	294
32	屋久島町	3	6	102	151	151	102	42	9	565
33	大和村	0	4	22	36	46	30	9	5	152
34	宇検村	8	9	17	23	31	26	11	2	127
35	瀬戸内町	20	24	79	102	149	140	76	11	601
36	龍郷町	6	25	80	91	96	88	41	11	436
37	喜界町	0	2	88	92	129	111	46	9	478
38	徳之島町	0	7	97	134	136	166	73	16	629
39	天城町	0	1	68	88	122	96	48	11	434
40	伊仙町	0	13	61	101	154	111	43	12	494
41	和泊町	2	4	46	64	83	81	41	5	327
42	知名町	6	9	44	53	69	67	19	4	271
43	与論町	1	3	49	66	75	80	36	8	317

(注) 低所得者 I …世帯全員が住民税非課税で、世帯の所得が一定の基準額以下の者

(このページは白紙です。)

被保険者のうち被扶養者数(年度末 令和5年3月)

(単位:人)

番号	市町村名	被保険者数 うち被扶養者	現役並み所得者			一般所得者Ⅱ うち被扶養者	一般所得者Ⅰ うち被扶養者	低所得者Ⅱ該当者 うち被扶養者	低所得者Ⅰ該当者 うち被扶養者	
			うち現役並み所得者Ⅲ	うち現役並み所得者Ⅱ	うち現役並み所得者Ⅰ					
			うち被扶養者	うち被扶養者	うち被扶養者					
	広域連合	1,333	55	11	5	39	63	795	248	172
1	鹿児島市	488	27	7	1	19	26	298	77	60
2	鹿屋市	66	3	0	1	2	2	37	16	8
3	枕崎市	25	1	0	0	1	0	14	7	3
4	阿久根市	21	1	1	0	0	1	10	4	5
5	出水市	52	4	1	1	2	1	29	10	8
6	指宿市	35	2	0	0	2	1	23	4	5
7	西之表市	17	0	0	0	0	2	11	1	3
8	垂水市	19	1	0	0	1	2	11	2	3
9	薩摩川内市	91	2	0	0	2	1	63	19	6
10	日置市	34	0	0	0	0	0	28	5	1
11	曾於市	23	0	0	0	0	2	9	8	4
12	霧島市	91	5	0	2	3	6	50	22	8
13	いちき串木野市	29	2	1	0	1	1	19	5	2
14	南さつま市	25	0	0	0	0	1	17	5	2
15	志布志市	22	2	0	0	2	0	17	1	2
16	奄美市	35	0	0	0	0	3	19	4	9
17	南九州市	24	0	0	0	0	2	16	3	3
18	伊佐市	24	0	0	0	0	1	12	5	6
19	始良市	65	2	0	0	2	3	36	12	12
20	三島村	0	0	0	0	0	0	0	0	0
21	十島村	0	0	0	0	0	0	0	0	0
22	さつま町	18	0	0	0	0	2	12	4	0
23	長島町	16	1	0	0	1	0	7	5	3
24	湧水町	6	0	0	0	0	0	5	0	1
25	大崎町	9	0	0	0	0	0	7	1	1
26	東串良町	2	0	0	0	0	1	1	0	0
27	錦江町	4	1	0	0	1	0	0	2	1
28	南大隅町	10	0	0	0	0	1	4	4	1
29	肝付町	16	0	0	0	0	0	10	3	3
30	中種子町	4	0	0	0	0	0	2	1	1
31	南種子町	8	0	0	0	0	0	5	2	1
32	屋久島町	14	0	0	0	0	1	6	4	3
33	大和村	0	0	0	0	0	0	0	0	0
34	宇検村	0	0	0	0	0	0	0	0	0
35	瀬戸内町	9	0	0	0	0	1	3	2	3
36	龍郷町	6	1	1	0	0	0	3	2	0
37	喜界町	6	0	0	0	0	0	3	2	1
38	徳之島町	3	0	0	0	0	0	0	1	2
39	天城町	2	0	0	0	0	1	1	0	0
40	伊仙町	0	0	0	0	0	0	0	0	0
41	和泊町	7	0	0	0	0	1	3	3	0
42	知名町	2	0	0	0	0	0	2	0	0
43	与論町	5	0	0	0	0	0	2	2	1

被保険者のうち被扶養者数(年度平均)

(単位:人)

番号	市町村名	被保険者数 うち被扶養者	現役並み所得者			一般所得者Ⅱ うち被扶養者	一般所得者Ⅰ うち被扶養者	低所得者Ⅱ該当者 うち被扶養者	低所得者Ⅰ該当者 うち被扶養者	
			うち被扶養者	うち被扶養者	うち被扶養者					
			うち現役並み所得者Ⅲ	うち現役並み所得者Ⅱ	うち現役並み所得者Ⅰ					
	広域連合	1,140	37	5	3	28	58	737	222	146
1	鹿児島市	400	15	3	1	12	24	269	64	52
2	鹿屋市	56	3	0	1	2	2	33	15	6
3	枕崎市	18	1	0	0	1	0	12	6	3
4	阿久根市	21	2	1	1	0	1	11	3	4
5	出水市	49	2	1	0	1	1	29	12	4
6	指宿市	33	2	0	0	2	1	23	5	3
7	西之表市	15	0	0	0	0	2	11	2	3
8	垂水市	16	1	0	0	1	2	9	1	2
9	薩摩川内市	76	2	0	1	1	0	61	15	6
10	日置市	29	1	0	0	1	0	25	5	2
11	曾於市	25	0	0	0	0	3	8	9	3
12	霧島市	77	3	0	0	2	5	49	17	7
13	いちき串木野市	26	2	1	0	1	1	17	6	2
14	南さつま市	27	0	0	0	0	2	16	7	3
15	志布志市	16	1	0	0	1	0	15	2	0
16	奄美市	30	0	0	0	0	2	19	3	9
17	南九州市	26	0	0	0	0	2	18	2	3
18	伊佐市	21	0	0	0	0	1	10	5	6
19	始良市	55	1	0	0	1	2	35	10	10
20	三島村	0	0	0	0	0	0	0	0	0
21	十島村	0	0	0	0	0	0	0	0	0
22	さつま町	18	0	0	0	0	2	11	5	1
23	長島町	14	1	0	0	1	0	6	4	2
24	湧水町	4	0	0	0	0	0	4	0	0
25	大崎町	8	0	0	0	0	0	9	0	0
26	東串良町	2	0	0	0	0	1	0	0	0
27	錦江町	3	1	0	0	1	0	0	1	1
28	南大隅町	7	0	0	0	0	1	4	3	0
29	肝付町	10	0	0	0	0	0	8	1	3
30	中種子町	4	0	0	0	0	0	2	1	1
31	南種子町	5	0	0	0	0	0	4	1	1
32	屋久島町	16	0	0	0	0	0	8	5	3
33	大和村	0	0	0	0	0	0	0	0	0
34	宇検村	0	0	0	0	0	0	0	0	0
35	瀬戸内町	10	1	0	0	1	1	2	3	3
36	龍郷町	4	1	1	0	0	0	2	2	0
37	喜界町	3	0	0	0	0	0	2	1	1
38	徳之島町	3	0	0	0	0	0	1	1	1
39	天城町	2	0	0	0	0	0	2	1	0
40	伊仙町	0	0	0	0	0	0	0	0	0
41	和泊町	6	0	0	0	0	1	2	4	0
42	知名町	2	0	0	0	0	0	1	0	0
43	与論町	5	0	0	0	0	0	1	1	3

(注)・広域連合の数値については、4月から3月までの合計を月数で除した数値を記載しており、市町村合計とは一致しておりません。

・令和4年10月から2割負担制度施行のため、一般所得者Ⅰ及びⅡは6か月の平均値となる。

そのため、「被保険者数うち被扶養者」の値は各項目の合計値とは異なる。

被保険者の異動状況(増)

(単位:人)

	転入	生保廃止	年齢到達	その他 (注1)	計
4月	76	29	1,819	39	1,963
5月	51	16	1,487	33	1,587
6月	64	17	1,518	29	1,628
7月	64	24	1,947	46	2,081
8月	52	20	2,121	47	2,240
9月	48	23	2,299	33	2,403
10月	57	32	2,524	42	2,655
11月	56	25	2,270	54	2,405
12月	62	29	1,968	36	2,095
1月	29	18	3,194	41	3,282
2月	51	18	2,203	33	2,305
3月	64	25	2,056	36	2,181
計	674	276	25,406	469	26,825

(注1)「その他」は、障害認定による資格取得者が含まれる。

被保険者の異動状況(減)

(単位:人)

	転出	生保開始	死亡	その他 (注2)	計
4月	75	62	1,427	29	1,593
5月	83	47	1,354	29	1,513
6月	81	51	1,297	43	1,472
7月	75	83	1,354	55	1,567
8月	67	65	1,636	51	1,819
9月	64	66	1,642	35	1,807
10月	63	85	1,534	57	1,739
11月	104	82	1,450	52	1,688
12月	79	68	1,755	45	1,947
1月	66	96	2,083	56	2,301
2月	62	78	1,662	45	1,847
3月	91	77	1,517	42	1,727
計	910	860	18,711	539	21,020

(注2)「その他」は、障害認定撤回による資格喪失者が含まれる。

Ⅲ 保険料の賦課・収納の状況

(このページは白紙です。)

保険料の賦課状況(算定・軽減・調定額等)

番号	市町村名	保険料算定額	保険料算定額内訳				低所得者 均等割軽減額
			所得割額		均等割額		
	広域連合	26,189,200	11,299,323	43.14%	14,889,877	56.86%	7,228,066
1	鹿児島市	9,951,215	5,439,784	54.66%	4,511,430	45.34%	1,916,113
2	鹿屋市	1,476,026	598,913	40.58%	877,114	59.42%	444,064
3	枕崎市	377,297	137,179	36.36%	240,118	63.64%	118,896
4	阿久根市	418,691	154,504	36.90%	264,187	63.10%	143,287
5	出水市	805,226	294,548	36.58%	510,678	63.42%	254,828
6	指宿市	762,008	297,533	39.05%	464,475	60.95%	225,280
7	西之表市	249,805	81,039	32.44%	168,765	67.56%	89,991
8	垂水市	287,514	103,443	35.98%	184,072	64.02%	103,294
9	薩摩川内市	1,437,578	548,687	38.17%	888,892	61.83%	441,445
10	日置市	792,440	300,596	37.93%	491,844	62.07%	238,767
11	曾於市	605,157	168,336	27.82%	436,821	72.18%	238,585
12	霧島市	1,632,969	665,839	40.77%	967,129	59.23%	474,046
13	いちき串木野市	528,483	222,361	42.08%	306,122	57.92%	143,720
14	南さつま市	623,201	210,107	33.71%	413,094	66.29%	210,467
15	志布志市	442,489	124,133	28.05%	318,356	71.95%	174,397
16	奄美市	573,462	231,664	40.40%	341,798	59.60%	178,889
17	南九州市	609,582	184,995	30.35%	424,588	69.65%	216,207
18	伊佐市	464,762	143,448	30.86%	321,314	69.14%	175,121
19	始良市	1,218,437	526,362	43.20%	692,075	56.80%	307,579
20	三島村	5,028	1,329	26.44%	3,699	73.56%	2,115
21	十島村	6,297	891	14.15%	5,406	85.85%	3,192
22	さつま町	359,814	98,472	27.37%	261,342	72.63%	142,739
23	長島町	166,101	56,397	33.95%	109,703	66.05%	52,976
24	湧水町	167,153	44,931	26.88%	122,221	73.12%	66,582
25	大崎町	215,678	67,568	31.33%	148,111	68.67%	82,934
26	東串良町	113,942	36,842	32.33%	77,100	67.67%	42,362
27	錦江町	137,992	36,425	26.40%	101,567	73.60%	59,075
28	南大隅町	146,830	40,199	27.38%	106,631	72.62%	60,089
29	肝付町	263,136	74,000	28.12%	189,136	71.88%	105,792
30	中種子町	136,961	39,264	28.67%	97,697	71.33%	52,925
31	南種子町	86,600	24,579	28.38%	62,021	71.62%	34,787
32	屋久島町	194,478	75,785	38.97%	118,693	61.03%	62,404
33	大和村	24,066	5,914	24.58%	18,151	75.42%	10,283
34	宇検村	33,860	11,612	34.29%	22,248	65.71%	12,067
35	瀬戸内町	125,440	35,822	28.56%	89,618	71.44%	51,311
36	龍郷町	91,442	30,332	33.17%	61,111	66.83%	34,331
37	喜界町	110,064	33,306	30.26%	76,758	69.74%	40,071
38	徳之島町	123,520	34,756	28.14%	88,764	71.86%	50,092
39	天城町	77,798	19,305	24.81%	58,493	75.19%	33,727
40	伊仙町	89,422	18,069	20.21%	71,353	79.79%	42,362
41	和泊町	89,278	27,427	30.72%	61,850	69.28%	31,909
42	知名町	91,732	30,507	33.26%	61,224	66.74%	30,244
43	与論町	76,229	22,118	29.01%	54,112	70.99%	28,722

(注) 広域連合の数値については、事業年報の数値を記載しており、市町村合計とは、千円未満四捨五入の関係により一致していません。

(単位:千円)

被扶養者 軽減額	災害等による 減免額	その他の 減免額	限度超過額	増減額	保険料 調定額	番号
9,042	2,280	171	2,133,580	546,123	17,362,184	
3,720	558	46	1,374,063	218,339	6,875,054	1
297	240	17	103,967	25,150	952,590	2
57	0	0	12,546	12,086	257,884	3
176	0	0	44,899	3,904	234,234	4
296	4	17	30,072	24,220	544,229	5
418	0	0	38,355	15,221	513,176	6
181	23	0	10,305	6,191	155,497	7
190	61	0	34,950	2,914	151,935	8
325	611	10	63,207	25,869	957,851	9
147	48	30	28,394	16,127	541,180	10
145	0	0	8,476	12,951	370,903	11
375	278	17	105,879	41,541	1,093,915	12
185	29	0	37,772	9,900	356,677	13
254	3	0	18,569	9,708	403,615	14
157	0	0	5,178	16,139	278,896	15
271	0	0	41,592	10,456	363,167	16
387	0	0	9,916	11,555	394,627	17
128	28	0	16,787	9,484	282,182	18
511	17	0	51,740	26,891	885,481	19
0	0	0	0	▲ 59	2,854	20
0	0	0	0	344	3,448	21
52	231	0	8,792	6,560	214,561	22
107	0	0	4,617	5,206	113,607	23
29	0	0	1,537	2,183	101,189	24
45	118	0	11,559	4,405	125,426	25
29	0	0	6,759	3,018	67,810	26
40	0	0	5,517	1,653	75,012	27
29	0	0	2,560	1,615	85,767	28
0	0	0	7,561	4,059	153,842	29
24	0	0	2,442	872	82,443	30
29	0	0	2,268	▲ 140	49,376	31
185	0	17	19,729	2,696	114,840	32
0	0	0	0	150	13,933	33
2	0	0	2,577	▲ 357	18,857	34
74	0	0	4,307	1,889	71,637	35
43	0	0	6,928	194	50,335	36
0	0	0	3,230	2,022	68,786	37
29	0	0	4,621	2,702	71,482	38
0	31	0	296	2,589	46,333	39
0	0	0	44	▲ 2	47,013	40
57	0	17	19	4,075	61,351	41
29	0	0	189	1,531	62,801	42
19	0	0	1,363	266	46,391	43

保険料の賦課状況(保険料率・軽減対象被保険者数等)

番号	市町村名	保険料率		賦課限度額	賦課対象者数	7割軽減
		所得割率	均等割額			
	広域連合	10.88	56,900	660,000	261,685	152,919
1	鹿児島市	10.88	56,900	660,000	79,287	39,170
2	鹿屋市	10.88	56,900	660,000	15,415	9,614
3	枕崎市	10.88	56,900	660,000	4,220	2,409
4	阿久根市	10.88	56,900	660,000	4,643	3,088
5	出水市	10.88	56,900	660,000	8,975	5,354
6	指宿市	10.88	56,900	660,000	8,163	4,741
7	西之表市	10.88	56,900	660,000	2,966	1,956
8	垂水市	10.88	56,900	660,000	3,235	2,304
9	薩摩川内市	10.88	56,900	660,000	15,622	9,166
10	日置市	10.88	56,900	660,000	8,644	4,966
11	曾於市	10.88	56,900	660,000	7,677	5,209
12	霧島市	10.88	56,900	660,000	16,997	9,998
13	いちき串木野市	10.88	56,900	660,000	5,380	2,826
14	南さつま市	10.88	56,900	660,000	7,260	4,410
15	志布志市	10.88	56,900	660,000	5,595	3,849
16	奄美市	10.88	56,900	660,000	6,007	4,015
17	南九州市	10.88	56,900	660,000	7,462	4,666
18	伊佐市	10.88	56,900	660,000	5,647	3,838
19	始良市	10.88	56,900	660,000	12,163	6,249
20	三島村	10.88	56,900	660,000	65	49
21	十島村	10.88	56,900	660,000	95	75
22	さつま町	10.88	56,900	660,000	4,593	3,136
23	長島町	10.88	56,900	660,000	1,928	1,175
24	湧水町	10.88	56,900	660,000	2,148	1,419
25	大崎町	10.88	56,900	660,000	2,603	1,849
26	東串良町	10.88	56,900	660,000	1,355	949
27	錦江町	10.88	56,900	660,000	1,785	1,363
28	南大隅町	10.88	56,900	660,000	1,874	1,329
29	肝付町	10.88	56,900	660,000	3,324	2,330
30	中種子町	10.88	56,900	660,000	1,717	1,132
31	南種子町	10.88	56,900	660,000	1,090	771
32	屋久島町	10.88	56,900	660,000	2,086	1,348
33	大和村	10.88	56,900	660,000	319	228
34	宇検村	10.88	56,900	660,000	391	270
35	瀬戸内町	10.88	56,900	660,000	1,575	1,165
36	龍郷町	10.88	56,900	660,000	1,074	776
37	喜界町	10.88	56,900	660,000	1,349	880
38	徳之島町	10.88	56,900	660,000	1,560	1,132
39	天城町	10.88	56,900	660,000	1,028	759
40	伊仙町	10.88	56,900	660,000	1,254	965
41	和泊町	10.88	56,900	660,000	1,087	701
42	知名町	10.88	56,900	660,000	1,076	670
43	与論町	10.88	56,900	660,000	951	620

(注) その他減免被保険者数とは、2号(死亡疾病)、3号(所得減少)、4号(不作等)、5号(拘禁)の合計対象者数

(単位: %, 円, 人)

低所得者均等割軽減者数		被扶養者 軽減者数	災害等による減免 被保険者数	その他の減免 被保険者数	限度超過 被保険者数	番号
5割軽減	2割軽減					
30,758	21,921	401	51	14	2,044	
9,645	6,870	155	8	4	1,177	1
1,598	1,309	21	2	1	116	2
642	393	2	0	0	18	3
582	306	8	0	0	28	4
1,163	705	12	1	2	47	5
974	732	17	0	0	39	6
333	215	7	2	0	18	7
308	226	10	3	0	13	8
2,104	1,382	20	17	2	78	9
1,123	756	6	1	3	29	10
880	497	6	0	0	17	11
2,028	1,520	18	2	1	107	12
818	671	8	1	0	32	13
930	702	10	1	0	21	14
579	379	7	0	0	12	15
505	377	11	0	0	58	16
811	607	17	0	0	28	17
599	431	5	3	0	22	18
1,534	1,273	22	1	0	64	19
4	4	0	0	0	0	20
5	5	0	0	0	0	21
488	325	3	7	0	9	22
165	122	7	0	0	17	23
274	189	1	0	0	4	24
260	153	2	1	0	11	25
121	92	1	0	0	6	26
127	94	2	0	0	9	27
197	127	1	0	0	8	28
348	255	0	0	0	9	29
211	153	1	0	0	6	30
108	83	1	0	0	4	31
250	131	7	0	1	11	32
34	19	0	0	0	0	33
29	41	1	0	0	3	34
133	91	3	0	0	3	35
89	73	2	0	0	5	36
130	110	0	0	0	1	37
122	127	1	0	0	4	38
98	57	0	1	0	2	39
105	76	0	0	0	1	40
107	78	3	0	0	1	41
84	98	1	0	0	2	42
113	67	2	0	0	4	43

保険料収納状況(調定額・収納額)

番号	市町村名	調定額										
		特別徴収			普通徴収				合計			
		現年度	滞納繰越	計	現年度	過年度	滞納繰越	計	現年度	過年度	滞納繰越	合計
	広域連合	10,626,609,700	0	10,626,609,700	6,710,480,900	25,093,100	109,800,373	6,845,374,373	17,337,090,600	25,093,100	109,800,373	17,471,984,073
1	鹿児島市	3,732,410,100	0	3,732,410,100	3,130,916,500	11,727,400	50,724,675	3,193,368,575	6,863,326,600	11,727,400	50,724,675	6,925,778,675
2	鹿屋市	580,408,300	0	580,408,300	371,046,400	1,135,400	9,123,006	381,304,806	951,454,700	1,135,400	9,123,006	961,713,106
3	枕崎市	181,715,400	0	181,715,400	75,428,800	739,600	1,135,607	77,304,007	257,144,200	739,600	1,135,607	259,019,407
4	阿久根市	159,532,600	0	159,532,600	74,520,900	180,500	1,417,300	76,118,700	234,053,500	180,500	1,417,300	235,651,300
5	出水市	367,541,300	0	367,541,300	176,098,900	588,400	5,166,260	181,853,560	543,640,200	588,400	5,166,260	549,394,860
6	指宿市	329,179,700	0	329,179,700	182,928,100	1,067,900	1,399,375	185,395,375	512,107,800	1,067,900	1,399,375	514,575,075
7	西之表市	96,388,700	0	96,388,700	58,960,600	147,700	376,864	59,485,164	155,349,300	147,700	376,864	155,873,864
8	垂水市	106,371,300	0	106,371,300	45,439,700	123,500	246,100	45,809,300	151,811,000	123,500	246,100	152,180,600
9	薩摩川内市	649,511,400	0	649,511,400	307,585,700	753,400	9,516,700	317,855,800	957,097,100	753,400	9,516,700	967,367,200
10	日置市	290,273,200	0	290,273,200	250,133,800	773,400	2,415,277	253,322,477	540,407,000	773,400	2,415,277	543,595,677
11	曾於市	247,638,900	0	247,638,900	122,340,500	923,900	2,305,500	125,569,900	369,979,400	923,900	2,305,500	373,208,800
12	霧島市	678,880,200	0	678,880,200	414,003,600	1,030,700	2,053,705	417,088,005	1,092,883,800	1,030,700	2,053,705	1,095,968,205
13	いちき串木野市	246,000,200	0	246,000,200	110,037,100	639,500	135,200	110,811,800	356,037,300	639,500	135,200	356,812,000
14	南さつま市	285,059,900	0	285,059,900	118,230,300	325,000	2,291,480	120,846,780	403,290,200	325,000	2,291,480	405,906,680
15	志布志市	180,666,500	0	180,666,500	97,965,700	263,900	2,890,615	101,120,215	278,632,200	263,900	2,890,615	281,786,715
16	奄美市	217,393,200	0	217,393,200	145,486,000	287,800	3,168,464	148,942,264	362,879,200	287,800	3,168,464	366,335,464
17	南九州市	287,848,400	0	287,848,400	106,416,400	362,400	509,900	107,288,700	394,264,800	362,400	509,900	395,137,100
18	伊佐市	202,580,600	0	202,580,600	79,311,800	289,100	1,661,255	81,262,155	281,892,400	289,100	1,661,255	283,842,755
19	始良市	606,461,000	0	606,461,000	278,205,600	814,400	5,637,250	284,657,250	884,666,600	814,400	5,637,250	891,118,250
20	三島村	2,237,100	0	2,237,100	609,100	8,200	250,300	867,600	2,846,200	8,200	250,300	3,104,700
21	十島村	2,589,800	0	2,589,800	858,500	0	87,200	945,700	3,448,300	0	87,200	3,535,500
22	さつま町	160,099,100	0	160,099,100	54,382,800	78,600	239,200	54,700,600	214,481,900	78,600	239,200	214,799,700
23	長島町	63,893,700	0	63,893,700	49,636,000	76,900	590,800	50,303,700	113,529,700	76,900	590,800	114,197,400
24	湧水町	75,823,600	0	75,823,600	25,114,100	250,900	168,400	25,533,400	100,937,700	250,900	168,400	101,357,000
25	大崎町	81,951,800	0	81,951,800	42,701,100	773,300	558,000	44,032,400	124,652,900	773,300	558,000	125,984,200
26	東串良町	39,418,000	0	39,418,000	28,348,700	43,500	259,100	28,651,300	67,766,700	43,500	259,100	68,069,300
27	錦江町	50,860,900	0	50,860,900	23,668,100	483,100	229,490	24,380,690	74,529,000	483,100	229,490	75,241,590
28	南大隅町	57,438,800	0	57,438,800	28,270,900	57,500	644,700	28,973,100	85,709,700	57,500	644,700	86,411,900
29	肝付町	108,201,200	0	108,201,200	45,290,400	350,100	416,100	46,056,600	153,491,600	350,100	416,100	154,257,800
30	中種子町	55,801,800	0	55,801,800	26,585,600	55,300	557,200	27,198,100	82,387,400	55,300	557,200	82,999,900
31	南種子町	31,382,000	0	31,382,000	17,954,700	39,400	36,500	18,030,600	49,336,700	39,400	36,500	49,412,600
32	屋久島町	72,615,500	0	72,615,500	42,128,100	96,000	221,600	42,445,700	114,743,600	96,000	221,600	115,061,200
33	大和村	10,161,600	0	10,161,600	3,745,700	25,500	0	3,771,200	13,907,300	25,500	0	13,932,800
34	宇検村	15,052,600	0	15,052,600	3,800,100	4,100	0	3,804,200	18,852,700	4,100	0	18,856,800
35	瀬戸内町	49,746,700	0	49,746,700	21,876,000	14,300	633,400	22,523,700	71,622,700	14,300	633,400	72,270,400
36	龍郷町	31,648,800	0	31,648,800	18,654,700	31,200	141,200	18,827,100	50,303,500	31,200	141,200	50,475,900
37	喜界町	50,808,700	0	50,808,700	17,892,500	84,800	255,100	18,232,400	68,701,200	84,800	255,100	69,041,100
38	徳之島町	53,650,200	0	53,650,200	17,728,600	102,900	251,100	18,082,600	71,378,800	102,900	251,100	71,732,800
39	天城町	28,086,300	0	28,086,300	18,197,500	49,100	255,500	18,502,100	46,283,800	49,100	255,500	46,588,400
40	伊仙町	37,775,900	0	37,775,900	9,180,400	56,900	699,200	9,936,500	46,956,300	56,900	699,200	47,712,400
41	和泊町	37,584,100	0	37,584,100	23,728,000	39,000	614,500	24,381,500	61,312,100	39,000	614,500	61,965,600
42	知名町	37,095,400	0	37,095,400	25,549,400	156,200	481,470	26,187,070	62,644,800	156,200	481,470	63,282,470
43	与論町	26,825,200	0	26,825,200	19,523,500	42,400	35,780	19,601,680	46,348,700	42,400	35,780	46,426,880

(単位:円)

収納額											番号
特別徴収			普通徴収				合計				
現年度	滞納繰越	計	現年度	過年度	滞納繰越	計	現年度	過年度	滞納繰越	合計	
10,647,764,640	0	10,647,764,640	6,635,031,784	23,343,200	54,771,956	6,713,146,940	17,282,796,424	23,343,200	54,771,956	17,360,911,580	
3,740,506,800	0	3,740,506,800	3,093,250,065	10,921,900	27,868,576	3,132,040,541	6,833,756,865	10,921,900	27,868,576	6,872,547,341	1
581,358,260	0	581,358,260	364,849,013	1,135,400	2,686,420	368,670,833	946,207,273	1,135,400	2,686,420	950,029,093	2
181,860,900	0	181,860,900	74,835,900	543,900	731,685	76,111,485	256,696,800	543,900	731,685	257,972,385	3
159,676,380	0	159,676,380	73,842,700	180,500	102,600	74,125,800	233,519,080	180,500	102,600	233,802,180	4
368,140,900	0	368,140,900	174,408,200	580,100	1,003,460	175,991,760	542,549,100	580,100	1,003,460	544,132,660	5
329,563,000	0	329,563,000	181,216,053	1,063,400	699,075	182,978,528	510,779,053	1,063,400	699,075	512,541,528	6
96,559,000	0	96,559,000	58,380,000	147,700	166,115	58,693,815	154,939,000	147,700	166,115	155,252,815	7
106,466,200	0	106,466,200	45,166,000	121,300	95,900	45,383,200	151,632,200	121,300	95,900	151,849,400	8
649,953,500	0	649,953,500	303,537,300	748,000	4,656,900	308,942,200	953,490,800	748,000	4,656,900	958,895,700	9
290,654,700	0	290,654,700	247,574,060	773,400	1,194,300	249,541,760	538,228,760	773,400	1,194,300	540,196,460	10
249,367,000	0	249,367,000	121,582,190	923,900	953,200	123,459,290	370,949,190	923,900	953,200	372,826,290	11
679,825,300	0	679,825,300	411,719,348	1,030,700	1,332,204	414,082,252	1,091,544,648	1,030,700	1,332,204	1,093,907,552	12
246,198,400	0	246,198,400	110,044,300	639,500	135,200	110,819,000	356,242,700	639,500	135,200	357,017,400	13
285,609,600	0	285,609,600	116,939,100	325,000	1,187,300	118,451,400	402,548,700	325,000	1,187,300	404,061,000	14
180,843,000	0	180,843,000	96,982,700	261,700	586,826	97,831,226	277,825,700	261,700	586,826	278,674,226	15
218,003,500	0	218,003,500	142,491,624	286,400	2,338,296	145,116,320	360,495,124	286,400	2,338,296	363,119,820	16
287,913,700	0	287,913,700	105,796,448	362,400	315,350	106,474,198	393,710,148	362,400	315,350	394,387,898	17
202,975,000	0	202,975,000	77,692,700	280,100	1,052,480	79,025,280	280,667,700	280,100	1,052,480	282,000,280	18
606,977,800	0	606,977,800	275,630,900	812,200	3,740,900	280,184,000	882,608,700	812,200	3,740,900	887,161,800	19
2,237,100	0	2,237,100	609,100	8,200	30,000	647,300	2,846,200	8,200	30,000	2,884,400	20
2,589,800	0	2,589,800	847,200	0	0	847,200	3,437,000	0	0	3,437,000	21
160,175,900	0	160,175,900	54,145,800	78,600	144,400	54,368,800	214,321,700	78,600	144,400	214,544,700	22
63,932,600	0	63,932,600	49,136,400	76,900	294,040	49,507,340	113,069,000	76,900	294,040	113,439,940	23
76,002,600	0	76,002,600	25,000,800	250,900	158,400	25,410,100	101,003,400	250,900	158,400	101,412,700	24
82,371,300	0	82,371,300	42,132,500	171,500	352,880	42,656,880	124,503,800	171,500	352,880	125,028,180	25
39,425,800	0	39,425,800	27,971,300	43,500	83,800	28,098,600	67,397,100	43,500	83,800	67,524,400	26
50,860,900	0	50,860,900	23,332,300	483,100	92,800	23,908,200	74,193,200	483,100	92,800	74,769,100	27
57,758,300	0	57,758,300	28,062,300	57,500	196,200	28,316,000	85,820,600	57,500	196,200	86,074,300	28
108,944,500	0	108,944,500	45,074,500	350,100	153,100	45,577,700	154,019,000	350,100	153,100	154,522,200	29
55,808,900	0	55,808,900	25,693,518	51,300	252,449	25,997,267	81,502,418	51,300	252,449	81,806,167	30
31,382,000	0	31,382,000	17,954,700	39,400	36,500	18,030,600	49,336,700	39,400	36,500	49,412,600	31
72,780,100	0	72,780,100	42,002,200	96,000	93,400	42,191,600	114,782,300	96,000	93,400	114,971,700	32
10,161,600	0	10,161,600	3,743,800	25,500	0	3,769,300	13,905,400	25,500	0	13,930,900	33
15,061,800	0	15,061,800	3,800,100	4,100	0	3,804,200	18,861,900	4,100	0	18,866,000	34
50,155,100	0	50,155,100	21,665,825	14,300	492,400	22,172,525	71,820,925	14,300	492,400	72,327,625	35
31,676,700	0	31,676,700	18,599,300	31,200	137,700	18,768,200	50,276,000	31,200	137,700	50,444,900	36
50,892,800	0	50,892,800	17,439,300	33,200	19,500	17,492,000	68,332,100	33,200	19,500	68,384,800	37
54,014,700	0	54,014,700	17,051,200	81,500	116,600	17,249,300	71,065,900	81,500	116,600	71,264,000	38
28,532,300	0	28,532,300	17,821,240	47,800	59,200	17,928,240	46,353,540	47,800	59,200	46,460,540	39
38,239,200	0	38,239,200	8,854,600	28,000	546,400	9,429,000	47,093,800	28,000	546,400	47,668,200	40
37,871,100	0	37,871,100	23,314,500	34,500	450,200	23,799,200	61,185,600	34,500	450,200	61,670,300	41
37,186,800	0	37,186,800	25,204,500	156,200	184,600	25,545,300	62,391,300	156,200	184,600	62,732,100	42
27,249,800	0	27,249,800	19,636,200	42,400	30,600	19,709,200	46,886,000	42,400	30,600	46,959,000	43

保険料収納状況(還付未済額・収納未済額)

番号	市町村名	還付未済額										
		特別徴収			普通徴収				合計			
		現年度	滞納繰越	計	現年度	過年度	滞納繰越	計	現年度	過年度	滞納繰越	合計
	広域連合	21,160,540	0	21,160,540	4,923,910	2,600	97,910	5,024,420	26,084,450	2,600	97,910	26,184,960
1	鹿児島市	8,096,700	0	8,096,700	2,886,500	1,300	32,810	2,920,610	10,983,200	1,300	32,810	11,017,310
2	鹿屋市	949,960	0	949,960	387,300	0	4,000	391,300	1,337,260	0	4,000	1,341,260
3	枕崎市	145,500	0	145,500	22,800	0	0	22,800	168,300	0	0	168,300
4	阿久根市	143,780	0	143,780	14,300	0	0	14,300	158,080	0	0	158,080
5	出水市	599,600	0	599,600	95,900	1,300	0	97,200	695,500	1,300	0	696,800
6	指宿市	383,300	0	383,300	10,500	0	0	10,500	393,800	0	0	393,800
7	西之表市	170,300	0	170,300	63,100	0	0	63,100	233,400	0	0	233,400
8	垂水市	94,900	0	94,900	1,400	0	0	1,400	96,300	0	0	96,300
9	薩摩川内市	442,100	0	442,100	28,300	0	0	28,300	470,400	0	0	470,400
10	日置市	381,500	0	381,500	34,300	0	0	34,300	415,800	0	0	415,800
11	曾於市	1,728,100	0	1,728,100	26,600	0	4,700	31,300	1,754,700	0	4,700	1,759,400
12	霧島市	945,100	0	945,100	137,210	0	0	137,210	1,082,310	0	0	1,082,310
13	いちき串木野市	198,200	0	198,200	7,200	0	0	7,200	205,400	0	0	205,400
14	南さつま市	549,700	0	549,700	42,400	0	0	42,400	592,100	0	0	592,100
15	志布志市	176,500	0	176,500	4,300	0	0	4,300	180,800	0	0	180,800
16	奄美市	610,300	0	610,300	75,900	0	0	75,900	686,200	0	0	686,200
17	南九州市	65,300	0	65,300	1,200	0	0	1,200	66,500	0	0	66,500
18	伊佐市	394,400	0	394,400	4,200	0	0	4,200	398,600	0	0	398,600
19	始良市	516,800	0	516,800	169,100	0	48,900	218,000	685,900	0	48,900	734,800
20	三島村	0	0	0	0	0	0	0	0	0	0	0
21	十島村	0	0	0	0	0	0	0	0	0	0	0
22	さつま町	76,800	0	76,800	0	0	0	0	76,800	0	0	76,800
23	長島町	38,900	0	38,900	2,900	0	0	2,900	41,800	0	0	41,800
24	湧水町	179,000	0	179,000	0	0	0	0	179,000	0	0	179,000
25	大崎町	419,500	0	419,500	4,300	0	0	4,300	423,800	0	0	423,800
26	東串良町	7,800	0	7,800	1,000	0	0	1,000	8,800	0	0	8,800
27	錦江町	0	0	0	0	0	0	0	0	0	0	0
28	南大隅町	319,500	0	319,500	0	0	0	0	319,500	0	0	319,500
29	肝付町	747,000	0	747,000	133,900	0	2,700	136,600	880,900	0	2,700	883,600
30	中種子町	7,100	0	7,100	14,400	0	0	14,400	21,500	0	0	21,500
31	南種子町	0	0	0	0	0	0	0	0	0	0	0
32	屋久島町	164,600	0	164,600	13,600	0	0	13,600	178,200	0	0	178,200
33	大和村	0	0	0	0	0	0	0	0	0	0	0
34	宇検村	9,200	0	9,200	0	0	0	0	9,200	0	0	9,200
35	瀬戸内町	408,400	0	408,400	37,800	0	1,800	39,600	446,200	0	1,800	448,000
36	龍郷町	27,900	0	27,900	8,500	0	0	8,500	36,400	0	0	36,400
37	喜界町	84,100	0	84,100	0	0	3,000	3,000	84,100	0	3,000	87,100
38	徳之島町	364,500	0	364,500	43,400	0	0	43,400	407,900	0	0	407,900
39	天城町	447,900	0	447,900	186,000	0	0	186,000	633,900	0	0	633,900
40	伊仙町	463,300	0	463,300	264,700	0	0	264,700	728,000	0	0	728,000
41	和泊町	287,000	0	287,000	55,400	0	0	55,400	342,400	0	0	342,400
42	知名町	91,400	0	91,400	0	0	0	0	91,400	0	0	91,400
43	与論町	424,600	0	424,600	145,500	0	0	145,500	570,100	0	0	570,100

(単位:円)

収納未済額											番号
特別徴収			普通徴収				合計				
現年度	滞納繰越	計	現年度	過年度	滞納繰越	計	現年度	過年度	滞納繰越	合計	
5,600	0	5,600	80,373,026	1,752,500	55,126,327	137,251,853	80,378,626	1,752,500	55,126,327	137,257,453	
0	0	0	40,552,935	806,800	22,888,909	64,248,644	40,552,935	806,800	22,888,909	64,248,644	1
0	0	0	6,584,687	0	6,440,586	13,025,273	6,584,687	0	6,440,586	13,025,273	2
0	0	0	615,700	195,700	403,922	1,215,322	615,700	195,700	403,922	1,215,322	3
0	0	0	692,500	0	1,314,700	2,007,200	692,500	0	1,314,700	2,007,200	4
0	0	0	1,786,600	9,600	4,162,800	5,959,000	1,786,600	9,600	4,162,800	5,959,000	5
0	0	0	1,722,547	4,500	700,300	2,427,347	1,722,547	4,500	700,300	2,427,347	6
0	0	0	643,700	0	210,749	854,449	643,700	0	210,749	854,449	7
0	0	0	275,100	2,200	150,200	427,500	275,100	2,200	150,200	427,500	8
0	0	0	4,076,700	5,400	4,859,800	8,941,900	4,076,700	5,400	4,859,800	8,941,900	9
0	0	0	2,594,040	0	1,220,977	3,815,017	2,594,040	0	1,220,977	3,815,017	10
0	0	0	784,910	0	1,357,000	2,141,910	784,910	0	1,357,000	2,141,910	11
0	0	0	2,421,462	0	721,501	3,142,963	2,421,462	0	721,501	3,142,963	12
0	0	0	0	0	0	0	0	0	0	0	13
0	0	0	1,333,600	0	1,104,180	2,437,780	1,333,600	0	1,104,180	2,437,780	14
0	0	0	987,300	2,200	2,303,789	3,293,289	987,300	2,200	2,303,789	3,293,289	15
0	0	0	3,070,276	1,400	830,168	3,901,844	3,070,276	1,400	830,168	3,901,844	16
0	0	0	621,152	0	194,550	815,702	621,152	0	194,550	815,702	17
0	0	0	1,623,300	9,000	608,775	2,241,075	1,623,300	9,000	608,775	2,241,075	18
0	0	0	2,743,800	2,200	1,945,250	4,691,250	2,743,800	2,200	1,945,250	4,691,250	19
0	0	0	0	0	220,300	220,300	0	0	220,300	220,300	20
0	0	0	11,300	0	87,200	98,500	11,300	0	87,200	98,500	21
0	0	0	237,000	0	94,800	331,800	237,000	0	94,800	331,800	22
0	0	0	502,500	0	296,760	799,260	502,500	0	296,760	799,260	23
0	0	0	113,300	0	10,000	123,300	113,300	0	10,000	123,300	24
0	0	0	572,900	601,800	205,120	1,379,820	572,900	601,800	205,120	1,379,820	25
0	0	0	378,400	0	175,300	553,700	378,400	0	175,300	553,700	26
0	0	0	335,800	0	136,690	472,490	335,800	0	136,690	472,490	27
0	0	0	208,600	0	448,500	657,100	208,600	0	448,500	657,100	28
3,700	0	3,700	349,800	0	265,700	615,500	353,500	0	265,700	619,200	29
0	0	0	906,482	4,000	304,751	1,215,233	906,482	4,000	304,751	1,215,233	30
0	0	0	0	0	0	0	0	0	0	0	31
0	0	0	139,500	0	128,200	267,700	139,500	0	128,200	267,700	32
0	0	0	1,900	0	0	1,900	1,900	0	0	1,900	33
0	0	0	0	0	0	0	0	0	0	0	34
0	0	0	247,975	0	142,800	390,775	247,975	0	142,800	390,775	35
0	0	0	63,900	0	3,500	67,400	63,900	0	3,500	67,400	36
0	0	0	453,200	51,600	238,600	743,400	453,200	51,600	238,600	743,400	37
0	0	0	720,800	21,400	134,500	876,700	720,800	21,400	134,500	876,700	38
1,900	0	1,900	562,260	1,300	196,300	759,860	564,160	1,300	196,300	761,760	39
0	0	0	590,500	28,900	152,800	772,200	590,500	28,900	152,800	772,200	40
0	0	0	468,900	4,500	164,300	637,700	468,900	4,500	164,300	637,700	41
0	0	0	344,900	0	296,870	641,770	344,900	0	296,870	641,770	42
0	0	0	32,800	0	5,180	37,980	32,800	0	5,180	37,980	43

保険料収納状況(収納率・1人当たり調定額)

番号	市町村名	収納率						
		特別徴収 (%)			普通徴収 (%)			
		現年度	滞納繰越	計	現年度	過年度	滞納繰越	計
	広域連合	99.99	-	99.99	98.80	93.01	49.79	97.99
1	鹿児島市	100.00	-	100.00	98.70	93.12	54.87	97.98
2	鹿屋市	100.00	-	100.00	98.22	100.00	29.40	96.58
3	枕崎市	100.00	-	100.00	99.18	73.53	64.43	98.42
4	阿久根市	100.00	-	100.00	99.07	100.00	7.23	97.36
5	出水市	100.00	-	100.00	98.98	98.36	19.42	96.72
6	指宿市	100.00	-	100.00	99.05	99.57	49.95	98.69
7	西之表市	100.00	-	100.00	98.90	100.00	44.07	98.56
8	垂水市	100.00	-	100.00	99.39	98.21	38.96	99.06
9	薩摩川内市	100.00	-	100.00	98.67	99.28	48.93	97.18
10	日置市	100.00	-	100.00	98.96	100.00	49.44	98.49
11	曾於市	100.00	-	100.00	99.35	100.00	41.14	98.29
12	霧島市	100.00	-	100.00	99.41	100.00	64.86	99.24
13	いちき串木野市	100.00	-	100.00	100.00	100.00	100.00	100.00
14	南さつま市	100.00	-	100.00	98.87	100.00	51.81	97.98
15	志布志市	100.00	-	100.00	98.99	99.16	20.30	96.74
16	奄美市	100.00	-	100.00	97.88	99.51	73.79	97.38
17	南九州市	100.00	-	100.00	99.41	100.00	61.84	99.23
18	伊佐市	100.00	-	100.00	97.95	96.88	63.35	97.24
19	始良市	100.00	-	100.00	99.01	99.72	65.49	98.35
20	三島村	100.00	-	100.00	100.00	100.00	11.98	74.60
21	十島村	100.00	-	100.00	98.68	-	0.00	89.58
22	さつま町	100.00	-	100.00	99.56	100.00	60.36	99.39
23	長島町	100.00	-	100.00	98.98	100.00	49.76	98.41
24	湧水町	100.00	-	100.00	99.54	100.00	94.06	99.51
25	大崎町	100.00	-	100.00	98.65	22.17	63.24	96.86
26	東串良町	100.00	-	100.00	98.66	100.00	32.34	98.06
27	錦江町	100.00	-	100.00	98.58	100.00	40.43	98.06
28	南大隅町	100.00	-	100.00	99.26	100.00	30.43	97.73
29	肝付町	99.99	-	99.99	99.22	100.00	36.14	98.66
30	中種子町	100.00	-	100.00	96.59	92.76	45.30	95.53
31	南種子町	100.00	-	100.00	100.00	100.00	100.00	100.00
32	屋久島町	100.00	-	100.00	99.66	100.00	42.14	99.36
33	大和村	100.00	-	100.00	99.94	100.00	-	99.94
34	宇検村	100.00	-	100.00	100.00	100.00	-	100.00
35	瀬戸内町	100.00	-	100.00	98.86	100.00	77.45	98.26
36	龍郷町	100.00	-	100.00	99.65	100.00	97.52	99.64
37	喜界町	100.00	-	100.00	97.46	39.15	6.46	95.92
38	徳之島町	100.00	-	100.00	95.93	79.20	46.43	95.15
39	天城町	99.99	-	99.99	96.91	97.35	23.17	95.89
40	伊仙町	100.00	-	100.00	93.56	49.20	78.14	92.22
41	和泊町	100.00	-	100.00	98.02	88.46	73.26	97.38
42	知名町	100.00	-	100.00	98.65	100.00	38.34	97.54
43	与論町	100.00	-	100.00	99.83	100.00	85.52	99.80

(注)1人当たり調定額は、保険料調定額を年度平均被保険者数で除して100円未満を切捨てとしている

(単位:%, 円, 人)

計 (%)				順位	年度平均 被保険者数	1人当たり 調定額	番号
現年度	過年度	滞納繰越	計				
99.53	93.01	49.79	99.21	-	264,218	65,700	
99.40	93.12	54.87	99.07	28	80,728	85,100	1
99.30	100.00	29.40	98.64	38	15,515	61,300	2
99.76	73.53	64.43	99.53	14	4,276	60,300	3
99.70	100.00	7.23	99.14	27	4,618	50,700	4
99.67	98.36	19.42	98.91	34	9,113	59,700	5
99.66	99.57	49.95	99.52	15	8,247	62,200	6
99.58	100.00	44.07	99.45	17	2,999	51,800	7
99.81	98.21	38.96	99.71	11	3,235	46,900	8
99.57	99.28	48.93	99.07	28	15,749	60,800	9
99.51	100.00	49.44	99.29	23	8,704	62,100	10
99.78	100.00	41.14	99.42	19	7,675	48,300	11
99.77	100.00	64.86	99.71	11	17,279	63,300	12
100.00	100.00	100.00	100.00	1	5,476	65,100	13
99.66	100.00	51.81	99.39	20	7,280	55,400	14
99.64	99.16	20.30	98.83	36	5,626	49,500	15
99.15	99.51	73.79	98.93	32	6,029	60,200	16
99.84	100.00	61.84	99.79	9	7,443	53,000	17
99.42	96.88	63.35	99.21	25	5,678	49,600	18
99.68	99.72	65.49	99.47	16	12,378	71,500	19
100.00	100.00	11.98	92.90	43	62	46,000	20
99.67	-	0.00	97.21	42	97	35,500	21
99.88	100.00	60.36	99.84	8	4,598	46,600	22
99.55	100.00	49.76	99.30	22	1,930	58,800	23
99.88	100.00	94.06	99.87	6	2,125	47,600	24
99.54	22.17	63.24	98.90	35	2,626	47,700	25
99.44	100.00	32.34	99.18	26	1,339	50,600	26
99.54	100.00	40.43	99.37	21	1,737	43,100	27
99.75	100.00	30.43	99.23	24	1,844	46,500	28
99.76	100.00	36.14	99.59	13	3,317	46,300	29
98.89	92.76	45.30	98.53	39	1,703	48,400	30
100.00	100.00	100.00	100.00	1	1,068	46,200	31
99.87	100.00	42.14	99.76	10	2,094	54,800	32
99.98	100.00	-	99.98	4	318	43,800	33
100.00	100.00	-	100.00	1	384	49,100	34
99.65	100.00	77.45	99.45	17	1,578	45,300	35
99.87	100.00	97.52	99.86	7	1,057	47,600	36
99.34	39.15	6.46	98.92	33	1,369	50,200	37
98.99	79.20	46.43	98.77	37	1,557	45,900	38
98.78	97.35	23.17	98.36	41	1,028	45,000	39
98.74	49.20	78.14	98.38	40	1,236	38,000	40
99.23	88.46	73.26	98.97	31	1,094	56,000	41
99.44	100.00	38.34	98.98	30	1,066	58,900	42
99.92	100.00	85.52	99.91	5	945	49,000	43

保険料収納状況(不納欠損額)

(単位:円)

番号	市町村名	不納欠損額									番号
		特別徴収			普通徴収			合計			
		現年度	滞納繰越	計	現年度	滞納繰越	計	現年度	滞納繰越	合計	
	広域連合	0	0	0	376,000	9,300,503	9,676,503	376,000	9,300,503	9,676,503	
1	鹿児島市	0	0	0	0	2,476,660	2,476,660	0	2,476,660	2,476,660	1
2	鹿屋市	0	0	0	38,800	2,511,120	2,549,920	38,800	2,511,120	2,549,920	2
3	枕崎市	0	0	0	0	45,300	45,300	0	45,300	45,300	3
4	阿久根市	0	0	0	0	170,300	170,300	0	170,300	170,300	4
5	出水市	0	0	0	0	24,500	24,500	0	24,500	24,500	5
6	指宿市	0	0	0	0	366,400	366,400	0	366,400	366,400	6
7	西之表市	0	0	0	0	112,500	112,500	0	112,500	112,500	7
8	垂水市	0	0	0	0	2,100	2,100	0	2,100	2,100	8
9	薩摩川内市	0	0	0	0	35,500	35,500	0	35,500	35,500	9
10	日置市	0	0	0	0	231,077	231,077	0	231,077	231,077	10
11	曾於市	0	0	0	0	303,000	303,000	0	303,000	303,000	11
12	霧島市	0	0	0	325,900	465,476	791,376	325,900	465,476	791,376	12
13	いちき串木野市	0	0	0	0	0	0	0	0	0	13
14	南さつま市	0	0	0	0	262,700	262,700	0	262,700	262,700	14
15	志布志市	0	0	0	0	185,200	185,200	0	185,200	185,200	15
16	奄美市	0	0	0	0	76,900	76,900	0	76,900	76,900	16
17	南九州市	0	0	0	0	80,000	80,000	0	80,000	80,000	17
18	伊佐市	0	0	0	0	132,600	132,600	0	132,600	132,600	18
19	始良市	0	0	0	0	572,800	572,800	0	572,800	572,800	19
20	三島村	0	0	0	0	0	0	0	0	0	20
21	十島村	0	0	0	11,300	87,200	98,500	11,300	87,200	98,500	21
22	さつま町	0	0	0	0	4,800	4,800	0	4,800	4,800	22
23	長島町	0	0	0	0	0	0	0	0	0	23
24	湧水町	0	0	0	0	900	900	0	900	900	24
25	大崎町	0	0	0	0	7,100	7,100	0	7,100	7,100	25
26	東串良町	0	0	0	0	0	0	0	0	0	26
27	錦江町	0	0	0	0	0	0	0	0	0	27
28	南大隅町	0	0	0	0	227,900	227,900	0	227,900	227,900	28
29	肝付町	0	0	0	0	0	0	0	0	0	29
30	中種子町	0	0	0	0	140,700	140,700	0	140,700	140,700	30
31	南種子町	0	0	0	0	0	0	0	0	0	31
32	屋久島町	0	0	0	0	22,400	22,400	0	22,400	22,400	32
33	大和村	0	0	0	0	0	0	0	0	0	33
34	宇検村	0	0	0	0	0	0	0	0	0	34
35	瀬戸内町	0	0	0	0	0	0	0	0	0	35
36	龍郷町	0	0	0	0	3,500	3,500	0	3,500	3,500	36
37	喜界町	0	0	0	0	130,100	130,100	0	130,100	130,100	37
38	徳之島町	0	0	0	0	16,500	16,500	0	16,500	16,500	38
39	天城町	0	0	0	0	78,100	78,100	0	78,100	78,100	39
40	伊仙町	0	0	0	0	101,200	101,200	0	101,200	101,200	40
41	和泊町	0	0	0	0	129,100	129,100	0	129,100	129,100	41
42	知名町	0	0	0	0	296,870	296,870	0	296,870	296,870	42
43	与論町	0	0	0	0	0	0	0	0	0	43

IV 医療給付の状況

(このページは白紙です。)

医療給付の状況(療養給付費)(全被保険者)

番号	市町村名	診療費											
		入院			入院外			歯科			小計		
		件数	日数	費用額	件数	日数	費用額	件数	日数	費用額	件数	日数	費用額
	広域連合	291,426	5,650,793	166,118,031,804	4,042,808	7,162,148	71,995,910,324	509,529	941,862	7,305,501,732	4,843,763	13,754,803	245,419,443,860
1	鹿児島市	88,980	1,715,536	53,908,178,168	1,306,576	2,280,204	24,586,516,549	208,072	375,609	2,986,049,697	1,603,628	4,371,349	81,480,744,414
2	鹿屋市	12,401	213,668	7,560,852,657	232,136	390,287	3,960,212,626	24,195	48,003	323,158,370	268,732	651,958	11,844,223,653
3	枕崎市	5,613	118,622	3,045,592,568	67,081	135,846	1,106,172,782	7,493	12,974	92,484,580	80,187	267,442	4,244,249,930
4	阿久根市	5,514	112,754	2,787,450,700	68,951	120,073	1,082,449,760	5,681	11,072	87,018,010	80,146	243,899	3,956,918,470
5	出水市	8,273	155,217	4,683,017,459	153,222	248,505	2,324,606,412	17,034	32,249	228,111,810	178,529	435,971	7,235,735,681
6	指宿市	10,715	217,536	6,030,455,249	119,208	206,627	2,235,109,104	13,695	28,268	210,967,950	143,618	452,431	8,476,532,303
7	西之表市	2,576	46,920	1,706,260,778	29,771	52,637	558,779,467	3,076	5,485	49,333,350	35,423	105,042	2,314,373,595
8	垂水市	3,658	68,806	2,042,284,424	42,819	82,862	793,445,783	4,708	9,651	79,643,240	51,185	161,319	2,915,373,447
9	薩摩川内市	16,854	334,593	9,415,714,530	248,062	455,436	4,049,010,366	28,391	53,409	406,169,890	293,307	843,438	13,870,894,786
10	日置市	9,450	187,762	5,331,082,644	139,942	296,761	2,534,194,198	18,498	30,662	242,651,663	167,890	515,185	8,107,928,505
11	曾於市	7,805	145,573	4,057,968,191	109,620	188,735	1,915,175,023	9,863	19,168	166,103,690	127,288	353,476	6,139,246,904
12	霧島市	20,976	420,299	11,580,233,871	276,595	462,436	4,471,573,145	32,240	58,855	453,788,945	329,811	941,590	16,505,595,961
13	いちき串木野市	5,889	106,965	3,057,781,422	88,536	185,066	1,549,205,410	8,868	16,493	143,135,910	103,293	308,524	4,750,122,742
14	南さつま市	9,158	181,415	4,589,846,922	119,720	230,506	2,014,337,475	12,446	21,605	157,717,598	141,324	433,526	6,761,901,995
15	志布志市	5,164	93,509	2,861,820,216	80,719	136,434	1,324,309,010	8,100	15,927	127,646,290	93,983	245,870	4,313,775,516
16	奄美市	7,082	137,801	4,006,111,911	79,368	141,539	1,398,667,056	11,946	22,030	160,343,550	98,396	301,370	5,565,122,517
17	南九州市	10,777	234,686	5,610,986,010	115,719	213,476	1,948,191,504	10,804	21,584	164,924,940	137,300	469,746	7,724,102,454
18	伊佐市	7,470	154,143	3,839,340,538	81,521	144,798	1,454,992,259	6,746	12,557	100,555,490	95,737	311,498	5,394,888,287
19	始良市	14,193	279,186	8,514,982,561	197,889	338,316	3,688,734,036	29,921	51,751	385,744,870	242,003	669,253	12,589,461,467
20	三島村	84	1,914	52,850,920	923	1,547	15,543,170	100	176	1,441,760	1,107	3,637	69,835,850
21	十島村	111	2,173	71,050,980	1,423	2,530	25,744,370	150	268	2,546,280	1,684	4,971	99,341,630
22	さつま町	5,682	118,873	3,228,118,840	74,283	133,331	1,113,744,102	8,389	17,183	107,741,450	88,354	269,387	4,449,604,392
23	長島町	2,493	52,769	1,111,882,332	28,983	51,696	499,258,350	2,479	4,510	47,128,860	33,955	108,975	1,658,269,542
24	湧水町	2,572	49,254	1,308,657,350	33,366	65,894	621,093,000	3,041	5,998	41,239,910	38,979	121,146	1,970,990,260
25	大崎町	2,154	37,616	1,317,603,789	38,475	61,901	683,208,878	4,764	9,078	75,798,840	45,393	108,595	2,076,611,507
26	東串良町	1,199	21,279	718,358,321	20,928	36,957	316,439,263	1,556	3,364	33,748,519	23,683	61,600	1,068,546,103
27	錦江町	1,868	34,328	1,118,891,970	25,852	41,216	365,239,116	2,219	4,328	29,234,400	29,939	79,872	1,513,365,486
28	南大隅町	1,933	36,076	1,170,350,031	26,057	39,091	335,475,996	1,976	3,607	24,449,290	29,966	78,774	1,530,275,317
29	肝付町	3,123	54,319	1,794,817,430	49,760	91,210	845,488,800	3,886	8,860	56,437,380	56,769	154,389	2,696,743,610
30	中種子町	1,447	26,178	810,463,373	19,331	30,317	332,338,046	1,517	3,178	25,238,890	22,295	59,673	1,168,040,309
31	南種子町	1,073	17,566	520,533,440	10,828	18,154	230,981,660	1,082	3,062	22,074,590	12,983	38,782	773,589,690
32	屋久島町	2,371	43,067	1,465,242,470	23,704	39,631	516,326,340	2,440	3,627	38,849,630	28,515	86,325	2,020,418,440
33	大和村	259	4,361	156,864,320	4,178	8,958	85,529,700	339	631	5,103,970	4,776	13,950	247,497,990
34	宇検村	418	8,561	229,156,220	4,898	8,009	88,239,430	544	1,004	6,482,210	5,860	17,574	323,877,860
35	瀬戸内町	2,317	44,971	1,127,917,280	20,345	37,005	415,337,540	1,559	3,085	24,796,750	24,221	85,061	1,568,051,570
36	龍郷町	1,114	21,504	641,839,391	13,316	22,137	245,259,710	2,149	3,366	29,201,640	16,579	47,007	916,300,741
37	喜界町	1,244	20,386	605,791,610	13,568	23,513	360,326,610	1,255	3,009	22,779,330	16,067	46,908	988,897,550
38	徳之島町	1,473	24,697	811,061,528	16,339	29,189	435,956,264	1,943	3,785	41,005,700	19,755	57,671	1,288,023,492
39	天城町	892	14,930	521,944,808	11,534	18,095	268,632,650	1,240	2,369	21,038,210	13,666	35,394	811,615,668
40	伊仙町	1,410	23,621	763,095,860	13,564	24,622	399,324,400	1,784	3,067	28,391,790	16,758	51,310	1,190,812,050
41	和泊町	1,148	20,448	592,380,350	13,115	24,495	250,765,730	1,310	2,975	19,981,250	15,573	47,918	863,127,330
42	知名町	1,308	23,589	680,362,652	12,618	29,410	313,492,794	1,041	2,445	20,275,600	14,967	55,444	1,014,131,046
43	与論町	1,185	23,322	668,835,720	7,965	12,696	236,482,440	989	1,535	14,965,640	10,139	37,553	920,283,800

(単位:件,回,日,円)

調剤			食事・生活療養費						訪問看護			合計			番号
			医科			歯科									
件数	回数	費用額	件数	回数	費用額	件数	回数	費用額	件数	日数	費用額	件数	日数	費用額	
2,915,524	3,721,639	36,874,558,157	280,594	15,301,799	10,327,433,359	408	11,434	7,543,136	18,307	180,608	2,227,545,255	7,777,594	13,935,411	294,856,523,767	
914,610	1,156,607	11,354,022,316	85,630	4,585,064	3,082,758,454	141	3,331	2,225,317	7,886	87,619	1,136,206,695	2,526,124	4,458,968	97,055,957,196	1
192,659	238,850	2,500,312,756	11,817	569,421	385,139,913	15	377	249,750	1,414	13,416	172,791,090	462,805	665,374	14,902,717,162	2
53,176	63,617	604,353,413	5,364	324,693	218,813,225	3	89	58,460	154	2,155	29,365,100	133,517	269,597	5,096,840,128	3
51,236	65,578	678,072,460	5,339	313,209	209,358,069	17	186	122,540	165	1,116	12,163,960	131,547	245,015	4,856,635,499	4
122,685	146,443	1,530,889,465	7,988	428,284	292,639,723	30	448	276,880	616	4,977	55,295,020	301,830	440,948	9,114,836,769	5
74,449	92,571	989,189,950	10,384	602,808	404,425,955	3	68	44,720	256	2,522	32,569,390	218,323	454,953	9,902,762,318	6
26,387	36,893	434,741,710	2,422	123,308	82,700,303	3	140	89,255	77	487	5,382,130	61,887	105,529	2,837,286,993	7
35,778	46,422	524,566,384	3,562	187,098	126,676,706	16	559	358,850	157	1,196	14,015,290	87,120	162,515	3,580,990,677	8
192,861	252,186	2,391,913,501	16,223	890,937	610,156,417	25	942	626,513	837	8,187	91,443,730	487,005	851,625	16,965,034,947	9
107,769	154,160	1,270,442,005	9,059	510,212	347,316,243	12	466	308,251	461	4,982	56,260,280	276,120	520,167	9,782,255,284	10
84,773	102,531	1,130,751,530	7,509	397,798	270,843,038	18	423	277,654	379	3,089	34,726,380	212,440	356,565	7,575,845,506	11
174,233	222,118	2,284,426,363	20,146	1,137,942	778,886,738	20	560	370,864	1,183	11,695	126,835,430	505,227	953,285	19,696,115,356	12
68,430	92,067	863,285,880	5,614	289,361	197,855,042	9	237	169,048	346	3,092	35,964,070	172,069	311,616	5,847,396,782	13
100,293	127,878	1,169,668,880	8,827	500,064	329,888,141	1	3	2,020	342	3,815	45,936,940	241,959	437,341	8,307,397,976	14
59,789	73,316	759,183,428	4,958	256,046	170,158,295	7	251	165,140	453	4,150	47,634,560	154,225	250,020	5,290,916,939	15
48,558	61,189	660,816,992	6,868	381,250	260,695,492	3	44	30,060	619	4,274	47,812,685	147,573	305,644	6,534,477,746	16
89,084	112,329	1,025,090,430	10,469	642,146	432,043,808	11	483	327,372	326	2,510	28,348,320	226,710	472,256	9,209,912,384	17
66,161	83,365	857,419,135	7,295	430,776	290,875,222	7	74	48,360	281	2,929	35,203,800	162,179	314,427	6,578,434,804	18
141,002	182,517	1,803,560,070	13,704	762,076	520,033,035	10	408	278,400	445	4,019	47,016,620	383,450	673,272	14,960,349,592	19
298	362	3,379,090	83	5,397	3,410,438	0	0	0	2	14	242,580	1,407	3,651	76,867,958	20
328	380	4,649,710	110	5,938	4,059,037	0	0	0	3	19	253,870	2,015	4,990	108,304,247	21
53,819	71,460	673,337,854	5,499	325,052	224,907,745	3	90	57,965	121	870	10,185,010	142,294	270,257	5,358,092,966	22
20,384	26,648	286,692,920	2,412	148,564	95,111,851	6	347	217,225	305	2,340	26,013,435	54,644	111,315	2,066,304,973	23
26,080	35,750	325,559,860	2,471	134,013	88,610,378	4	70	46,378	99	700	7,205,210	65,158	121,846	2,392,412,086	24
29,736	34,830	368,244,166	2,082	100,922	67,582,097	2	103	67,670	125	1,179	15,377,500	75,254	109,774	2,527,882,940	25
17,607	22,739	211,753,272	1,133	56,933	37,959,386	9	512	328,565	90	1,057	12,182,550	41,380	62,657	1,330,769,876	26
21,875	29,237	279,544,770	1,794	93,071	62,260,640	6	102	68,598	74	534	7,315,360	51,888	80,406	1,862,554,854	27
21,167	26,656	249,087,494	1,864	98,542	65,989,295	0	0	0	44	254	2,923,680	51,177	79,028	1,848,275,786	28
40,306	53,423	524,045,320	2,992	145,183	95,852,073	9	433	289,651	177	1,596	19,583,550	97,252	155,985	3,336,514,204	29
14,044	16,915	222,666,581	1,358	67,219	44,648,530	0	0	0	112	936	9,839,880	36,451	60,609	1,445,195,300	30
9,301	11,269	181,463,590	985	44,147	29,265,060	0	0	0	140	919	10,330,800	22,424	39,701	994,649,140	31
7,578	11,418	95,873,360	2,251	112,489	74,425,218	4	74	44,855	119	1,065	14,300,210	36,212	87,390	2,205,062,083	32
3,493	4,842	40,294,640	252	11,818	8,149,750	0	0	0	13	99	989,010	8,282	14,049	296,931,390	33
3,713	4,847	46,326,520	400	23,387	15,622,423	0	0	0	19	94	1,098,410	9,592	17,668	386,925,213	34
12,225	17,617	167,795,100	2,267	127,496	84,572,880	1	26	16,640	41	305	3,789,790	36,487	85,366	1,824,225,980	35
5,134	6,839	77,229,070	1,076	58,014	39,483,174	0	0	0	104	473	5,518,120	21,817	47,480	1,038,531,105	36
834	939	16,550,550	1,211	56,243	38,828,981	2	78	49,920	0	0	0	16,901	46,908	1,044,327,001	37
3,883	4,656	41,330,720	1,430	67,123	45,009,213	9	404	257,760	57	279	3,061,130	23,695	57,950	1,377,682,315	38
2,430	2,910	28,182,460	857	40,370	26,715,068	0	0	0	46	315	3,284,355	16,142	35,709	869,797,551	39
3,269	4,279	35,696,110	1,370	63,564	40,997,366	0	0	0	72	438	4,801,685	20,099	51,748	1,272,307,211	40
8,147	12,089	83,013,690	1,097	54,179	35,142,036	0	0	0	5	84	1,400,150	23,725	48,002	982,683,206	41
3,931	8,657	44,261,972	1,270	64,852	43,302,469	2	106	68,455	0	0	0	18,898	55,444	1,101,763,942	42
2,009	2,240	34,872,670	1,152	64,790	44,264,432	0	0	0	142	808	12,877,480	12,290	38,361	1,012,298,382	43

医療給付の状況(療養給付費)(現役並み所得者)

番号	市町村名	診療費											
		入院			入院外			歯科			小計		
		件数	日数	費用額	件数	日数	費用額	件数	日数	費用額	件数	日数	費用額
	広域連合	6,926	108,090	4,352,782,823	153,912	253,351	2,891,132,737	26,317	46,866	334,357,413	187,155	408,307	7,578,272,973
1	鹿児島市	3,600	56,528	2,313,225,080	77,874	129,596	1,506,435,960	14,875	25,701	189,128,510	96,349	211,825	4,008,789,550
2	鹿屋市	333	4,773	229,782,960	8,627	13,320	152,562,340	1,161	2,318	14,844,720	10,121	20,411	397,190,020
3	枕崎市	77	1,384	47,982,090	1,584	2,830	23,629,720	265	447	3,251,580	1,926	4,661	74,863,390
4	阿久根市	78	1,238	42,547,050	2,036	3,325	33,654,700	241	456	3,292,600	2,355	5,019	79,494,350
5	出水市	160	2,313	92,766,500	4,883	7,953	77,550,180	722	1,216	7,464,030	5,765	11,482	177,780,710
6	指宿市	190	3,141	114,969,530	3,772	5,629	61,839,410	604	1,142	7,320,940	4,566	9,912	184,129,880
7	西之表市	50	601	32,273,020	918	1,359	14,183,820	136	220	1,534,810	1,104	2,180	47,991,650
8	垂水市	62	1,020	35,827,600	977	1,574	20,424,550	157	305	2,280,910	1,196	2,899	58,533,060
9	薩摩川内市	327	5,277	201,904,160	7,590	13,417	125,105,910	1,174	2,249	17,055,100	9,091	20,943	344,065,170
10	日置市	126	2,047	75,518,719	4,005	7,134	67,903,322	737	1,130	8,059,493	4,868	10,311	151,481,534
11	曾於市	89	1,173	47,908,720	2,591	4,108	47,947,220	276	548	4,422,720	2,956	5,829	100,278,660
12	霧島市	418	7,025	253,137,050	8,364	12,881	139,180,350	1,258	2,231	14,329,440	10,040	22,137	406,646,840
13	いちき串木野市	131	1,848	62,275,500	2,173	4,318	49,062,490	317	543	4,771,030	2,621	6,709	116,109,020
14	南さつま市	99	1,485	62,965,730	2,266	4,249	53,668,920	367	673	4,242,820	2,732	6,407	120,877,470
15	志布志市	78	832	38,419,850	1,946	2,721	35,740,290	231	469	3,391,370	2,255	4,022	77,551,510
16	奄美市	147	2,396	90,534,554	3,125	4,949	56,362,252	553	1,014	6,154,070	3,825	8,359	153,050,876
17	南九州市	98	1,458	57,768,020	2,602	4,460	49,261,620	416	793	5,272,600	3,116	6,711	112,302,240
18	伊佐市	104	1,667	53,209,170	1,777	3,066	27,788,360	237	431	3,013,940	2,118	5,164	84,011,470
19	始良市	251	4,447	185,835,280	5,934	9,469	107,912,430	1,102	1,937	13,795,280	7,287	15,853	307,542,990
20	三島村	0	0	0	36	42	499,120	0	0	0	36	42	499,120
21	十島村	0	0	0	24	44	244,890	4	9	71,470	28	53	316,360
22	さつま町	74	1,162	48,047,680	1,134	1,605	15,206,390	133	297	1,606,830	1,341	3,064	64,860,900
23	長島町	61	1,011	30,982,540	1,466	2,169	33,024,510	164	321	2,659,640	1,691	3,501	66,666,690
24	湧水町	27	287	16,832,260	591	987	11,213,790	81	177	1,160,820	699	1,451	29,206,870
25	大崎町	39	388	28,498,690	1,057	1,803	30,252,480	204	381	2,491,460	1,300	2,572	61,242,630
26	東串良町	32	483	16,907,690	785	1,381	14,179,963	79	157	1,275,690	896	2,021	32,363,343
27	錦江町	16	234	7,857,850	619	971	17,134,800	55	104	643,680	690	1,309	25,636,330
28	南大隅町	23	314	16,150,100	579	722	6,632,660	97	189	978,470	699	1,225	23,761,230
29	肝付町	51	901	39,971,820	854	1,442	30,219,480	105	226	1,536,230	1,010	2,569	71,727,530
30	中種子町	9	139	8,057,610	320	450	4,823,150	51	92	864,810	380	681	13,745,570
31	南種子町	15	130	8,492,640	250	349	4,011,840	42	146	663,300	307	625	13,167,780
32	屋久島町	35	505	21,482,750	740	1,444	17,142,170	105	180	1,782,830	880	2,129	40,407,750
33	大和村	2	9	337,150	85	237	5,433,730	3	6	24,280	90	252	5,795,160
34	宇検村	1	15	853,040	46	79	957,060	15	27	130,920	62	121	1,941,020
35	瀬戸内町	17	246	6,824,910	424	567	6,297,130	51	97	626,840	492	910	13,748,880
36	龍郷町	18	356	10,200,870	270	322	3,481,530	34	54	326,120	322	732	14,008,520
37	喜界町	19	278	10,452,540	262	413	9,349,910	27	54	310,200	308	745	20,112,650
38	徳之島町	5	60	2,449,800	232	363	4,647,690	47	104	834,440	284	527	7,931,930
39	天城町	12	111	4,226,330	243	324	3,783,350	35	63	601,260	290	498	8,610,940
40	伊仙町	6	100	6,909,820	71	82	1,393,000	9	15	128,080	86	197	8,430,900
41	和泊町	3	14	619,450	270	363	3,470,760	63	139	625,780	336	516	4,715,990
42	知名町	24	404	13,533,180	272	432	5,226,800	34	127	623,040	330	963	19,383,020
43	与論町	19	290	14,243,520	238	402	12,292,690	50	78	765,260	307	770	27,301,470

(単位:件, 回, 日, 円)

調剤			食事・生活療養費						訪問看護			合計			番号
			医科			歯科									
件数	回数	費用額	件数	回数	費用額	件数	回数	費用額	件数	日数	費用額	件数	日数	費用額	
105,759	126,766	1,295,288,372	6,691	286,670	194,146,795	7	116	76,573	540	5,234	68,021,440	293,454	413,541	9,135,806,153	
52,237	63,296	641,257,220	3,487	149,224	101,031,616	3	29	20,528	349	3,513	48,098,890	148,935	215,338	4,799,197,804	1
6,917	8,021	79,672,830	315	12,808	8,784,657	0	0	0	40	598	7,010,170	17,078	21,009	492,657,677	2
1,133	1,310	11,100,810	76	3,923	2,731,236	0	0	0	4	25	294,810	3,063	4,686	88,990,246	3
1,462	1,797	22,715,430	77	3,392	2,261,863	0	0	0	0	0	0	3,817	5,019	104,471,643	4
3,757	4,393	46,558,230	150	5,840	3,929,446	2	2	1,380	16	121	1,388,690	9,538	11,603	229,658,456	5
2,280	2,629	29,098,970	182	8,405	5,590,984	0	0	0	2	17	257,550	6,848	9,929	219,077,384	6
718	839	9,943,770	50	1,600	1,073,096	0	0	0	0	0	0	1,822	2,180	59,008,516	7
787	943	11,555,880	61	2,655	1,828,482	0	0	0	15	76	904,050	1,998	2,975	72,821,472	8
5,998	7,327	70,722,320	311	13,954	9,522,733	2	85	54,665	22	162	1,841,520	15,111	21,105	426,206,408	9
2,909	3,706	38,983,370	122	5,630	3,724,356	0	0	0	3	15	156,430	7,780	10,326	194,345,690	10
1,889	2,188	26,442,400	86	2,860	1,887,393	0	0	0	1	17	190,690	4,846	5,846	128,799,143	11
4,814	5,694	53,192,330	400	19,404	13,388,102	0	0	0	18	221	2,205,210	14,872	22,358	475,432,482	12
1,607	2,046	20,312,370	127	4,953	3,481,820	0	0	0	2	23	253,330	4,230	6,732	140,156,540	13
1,741	2,072	23,179,000	96	3,787	2,541,373	0	0	0	11	88	972,430	4,484	6,495	147,570,273	14
1,355	1,506	17,070,170	74	2,159	1,485,915	0	0	0	2	8	93,580	3,612	4,030	96,201,175	15
1,920	2,185	21,861,160	146	6,662	4,515,692	0	0	0	9	29	473,160	5,754	8,388	179,900,888	16
1,909	2,225	22,866,120	92	3,908	2,570,070	0	0	0	0	0	0	5,025	6,711	137,738,430	17
1,455	1,722	17,893,370	100	4,440	2,948,063	0	0	0	11	37	526,790	3,584	5,201	105,379,693	18
3,982	4,775	43,295,750	243	11,751	7,915,868	0	0	0	7	49	630,690	11,276	15,902	359,385,298	19
17	17	236,080	0	0	0	0	0	0	0	0	0	53	42	735,200	20
4	5	22,610	0	0	0	0	0	0	0	0	0	32	53	338,970	21
772	915	8,957,230	71	2,343	1,684,492	0	0	0	3	13	186,450	2,116	3,077	75,689,072	22
1,063	1,268	12,965,730	61	2,894	1,888,850	0	0	0	3	26	278,620	2,757	3,527	81,799,890	23
432	538	4,908,160	27	760	516,767	0	0	0	7	45	417,130	1,138	1,496	35,048,927	24
774	929	10,933,390	37	940	622,905	0	0	0	1	12	111,540	2,075	2,584	72,910,465	25
629	751	7,009,572	32	1,321	838,880	0	0	0	0	0	0	1,525	2,021	40,211,795	26
500	591	4,900,670	16	635	440,764	0	0	0	3	17	189,870	1,193	1,326	31,167,634	27
455	509	4,791,000	21	866	604,352	0	0	0	0	0	0	1,154	1,225	29,156,582	28
657	796	8,418,390	50	2,489	1,602,417	0	0	0	0	0	0	1,667	2,569	81,748,337	29
179	194	2,126,800	9	382	268,676	0	0	0	0	0	0	559	681	16,141,046	30
200	232	5,925,880	14	343	230,176	0	0	0	2	39	576,230	509	664	19,900,066	31
290	327	5,317,610	35	1,387	944,737	0	0	0	0	0	0	1,170	2,129	46,670,097	32
53	54	717,500	1	17	12,172	0	0	0	5	41	404,750	148	293	6,929,582	33
39	46	394,390	1	41	26,240	0	0	0	0	0	0	101	121	2,361,650	34
290	347	3,359,960	17	637	411,730	0	0	0	3	35	488,170	785	945	18,008,740	35
102	108	1,592,690	18	965	582,552	0	0	0	0	0	0	424	732	16,183,762	36
41	49	393,710	18	631	461,966	0	0	0	0	0	0	349	745	20,968,326	37
48	52	366,970	5	159	91,284	0	0	0	0	0	0	332	527	8,390,184	38
55	60	577,320	12	282	200,106	0	0	0	0	0	0	345	498	9,388,366	39
27	29	177,240	6	286	207,978	0	0	0	0	0	0	113	197	8,816,118	40
132	128	1,137,820	3	31	17,092	0	0	0	0	0	0	468	516	5,870,902	41
65	76	663,820	24	1,129	777,558	0	0	0	0	0	0	395	963	20,824,398	42
65	71	1,672,330	18	777	502,336	0	0	0	1	7	70,690	373	777	29,546,826	43

医療給付の状況(療養給付費)(2割負担対象者)

番号	市町村名	診療費											
		入院			入院外			歯科			小計		
		件数	日数	費用額	件数	日数	費用額	件数	日数	費用額	件数	日数	費用額
	広域連合	12,297	200,022	7,460,752,140	247,263	398,321	4,240,921,650	41,779	73,775	556,166,680	301,339	672,118	12,257,840,470
1	鹿児島市	5,461	91,258	3,497,148,800	110,821	180,109	1,994,943,010	21,048	36,677	281,098,410	137,330	308,044	5,773,190,220
2	鹿屋市	514	8,316	329,322,940	12,330	18,926	207,697,870	1,771	3,403	21,270,050	14,615	30,645	558,290,860
3	枕崎市	139	2,197	67,180,370	3,278	5,941	52,589,030	500	833	6,079,710	3,917	8,971	125,849,110
4	阿久根市	119	1,916	81,968,360	2,328	3,790	36,155,110	276	450	3,582,020	2,723	6,156	121,705,490
5	出水市	312	4,553	182,102,570	8,206	12,043	118,087,360	1,166	2,116	15,290,300	9,684	18,712	315,480,230
6	指宿市	391	6,440	221,827,600	6,623	10,367	107,715,920	1,022	2,033	15,073,400	8,036	18,840	344,616,920
7	西之表市	67	1,026	50,330,640	1,006	1,642	16,426,680	152	251	1,751,280	1,225	2,919	68,508,600
8	垂水市	103	1,465	57,109,410	1,425	2,204	23,146,890	235	432	2,976,510	1,763	4,101	83,232,810
9	薩摩川内市	604	9,654	372,857,810	12,408	20,457	206,760,480	1,893	3,391	24,461,650	14,905	33,502	604,079,940
10	日置市	380	5,730	229,785,850	9,150	16,012	148,164,700	1,678	2,651	20,335,060	11,208	24,393	398,285,610
11	曾於市	204	3,182	114,960,650	4,011	6,663	67,312,930	536	1,071	12,972,570	4,751	10,916	195,246,150
12	霧島市	830	13,093	470,388,080	16,721	25,502	259,968,290	2,622	4,599	33,553,330	20,173	43,194	763,909,700
13	いちき串木野市	236	3,911	133,444,610	5,019	9,158	95,002,180	580	1,009	8,460,820	5,835	14,078	236,907,610
14	南さつま市	342	5,453	196,719,660	5,814	10,136	93,985,420	892	1,509	10,477,450	7,048	17,098	301,182,530
15	志布志市	147	2,176	78,874,890	3,141	4,937	48,881,100	422	787	5,809,500	3,710	7,900	133,565,490
16	奄美市	306	5,052	163,451,280	3,919	6,440	67,060,190	653	1,192	7,653,490	4,878	12,684	238,164,960
17	南九州市	229	3,968	131,626,760	4,810	7,687	72,927,290	659	1,138	7,379,720	5,698	12,793	211,933,770
18	伊佐市	191	3,745	95,685,580	3,195	4,806	59,363,070	384	695	7,132,110	3,770	9,246	162,180,760
19	始良市	749	12,270	460,690,870	16,186	24,644	277,567,510	2,862	4,828	33,486,590	19,797	41,742	771,744,970
20	三島村	0	0	0	55	106	1,215,660	15	29	216,270	70	135	1,431,930
21	十島村	0	0	0	36	53	380,340	7	10	113,570	43	63	493,910
22	さつま町	120	1,863	63,396,750	2,849	4,576	35,183,220	443	842	4,970,360	3,412	7,281	103,550,330
23	長島町	51	816	22,465,700	1,138	1,864	23,812,000	116	212	1,638,810	1,305	2,892	47,916,510
24	湧水町	60	1,053	33,839,670	1,012	1,769	17,286,120	151	283	1,689,250	1,223	3,105	52,815,040
25	大崎町	38	558	23,181,490	1,197	1,644	17,994,930	220	431	2,811,670	1,455	2,633	43,988,090
26	東串良町	22	283	12,474,630	677	979	8,381,950	75	191	6,540,470	774	1,453	27,397,050
27	錦江町	60	696	37,741,660	598	829	9,193,660	92	200	1,046,670	750	1,725	47,981,990
28	南大隅町	36	506	17,406,520	746	1,030	9,358,830	102	201	1,309,950	884	1,737	28,075,300
29	肝付町	70	947	38,272,160	1,656	2,605	22,360,210	166	334	2,083,500	1,892	3,886	62,715,870
30	中種子町	26	395	14,979,170	665	964	8,112,530	86	160	1,143,330	777	1,519	24,235,030
31	南種子町	13	172	4,303,570	311	433	3,875,150	55	138	1,205,880	379	743	9,384,600
32	屋久島町	71	912	45,403,470	1,015	1,529	21,312,020	148	188	1,969,660	1,234	2,629	68,685,150
33	大和村	6	70	2,671,000	118	217	1,497,310	14	18	104,480	138	305	4,272,790
34	宇検村	6	109	4,112,480	182	226	2,033,750	22	41	158,960	210	376	6,305,190
35	瀬戸内町	86	1,299	42,070,140	723	1,229	17,420,250	105	206	1,412,570	914	2,734	60,902,960
36	龍郷町	44	857	25,841,230	471	690	7,683,390	70	129	1,067,400	585	1,676	34,592,020
37	喜界町	40	603	18,947,890	590	1,088	13,357,300	75	172	1,093,630	705	1,863	33,398,820
38	徳之島町	44	708	22,424,030	615	1,136	16,067,750	98	201	1,624,080	757	2,045	40,115,860
39	天城町	19	272	10,638,020	356	516	9,805,700	72	132	964,160	447	920	21,407,880
40	伊仙町	45	736	23,274,810	357	558	9,774,710	83	130	1,428,800	485	1,424	34,478,320
41	和泊町	37	441	19,448,630	628	1,081	9,691,450	90	225	1,299,570	755	1,747	30,439,650
42	知名町	63	1,042	32,885,660	644	1,346	14,545,920	72	168	926,440	779	2,556	48,358,020
43	与論町	16	279	9,496,730	233	389	6,822,470	51	69	503,230	300	737	16,822,430

(単位:件, 回, 日, 円)

調剤			食事・生活療養費						訪問看護			合計			番号
			医科			歯科									
件数	回数	費用額	件数	回数	費用額	件数	回数	費用額	件数	日数	費用額	件数	日数	費用額	
174,615	208,420	2,127,033,820	11,737	526,066	356,478,976	25	646	420,696	1,022	10,634	130,729,085	476,976	682,752	14,872,503,047	
76,121	91,323	924,863,550	5,223	238,900	161,129,988	11	327	214,926	488	5,594	71,883,970	213,939	313,638	6,931,282,654	1
10,198	11,774	128,817,370	489	22,051	15,062,634	0	0	0	95	1,132	12,641,950	24,908	31,777	714,812,814	2
2,545	2,945	24,862,060	128	5,949	4,015,020	0	0	0	7	57	719,380	6,469	9,028	155,445,570	3
1,737	2,168	21,345,680	116	5,191	3,461,192	0	0	0	10	35	343,650	4,470	6,191	146,856,012	4
6,423	7,385	94,185,780	294	11,419	7,891,921	4	16	10,740	50	423	4,385,800	16,157	19,135	421,954,471	5
4,181	4,855	47,942,500	384	17,421	11,800,649	0	0	0	11	149	2,087,690	12,228	18,989	406,447,759	6
819	1,051	13,863,050	64	2,792	1,928,894	0	0	0	2	14	193,380	2,046	2,933	84,493,924	7
1,187	1,369	18,059,570	99	3,732	2,529,122	0	0	0	7	40	398,380	2,957	4,141	104,219,882	8
9,737	11,853	111,239,650	569	25,153	17,301,827	1	24	15,860	55	603	6,893,930	24,697	34,105	739,531,207	9
6,774	8,576	72,669,020	361	14,894	10,240,372	1	2	1,280	25	369	4,568,820	18,007	24,762	485,765,102	10
3,021	3,567	34,199,240	196	8,667	5,841,449	2	44	29,010	19	105	1,162,870	7,791	11,021	236,478,719	11
10,031	11,694	131,525,320	771	34,133	23,505,695	0	0	0	50	480	6,964,840	30,254	43,674	925,905,555	12
3,824	4,671	44,445,740	227	10,404	7,118,533	0	0	0	9	64	738,470	9,668	14,142	289,210,353	13
4,785	5,668	57,259,170	328	14,590	9,562,708	0	0	0	15	176	1,921,110	11,848	17,274	369,925,518	14
2,275	2,610	24,966,190	136	5,527	3,699,172	0	0	0	16	220	2,330,670	6,001	8,120	164,561,522	15
2,466	2,912	29,980,550	297	13,871	9,438,884	0	0	0	50	467	5,348,650	7,394	13,151	282,933,044	16
3,664	4,287	39,957,700	221	11,074	7,395,187	0	0	0	15	94	1,049,280	9,377	12,887	260,335,937	17
2,692	3,163	35,765,540	185	10,362	7,098,607	3	38	25,070	18	102	1,025,820	6,480	9,348	206,095,797	18
11,602	13,909	145,830,160	723	32,312	22,193,138	0	0	0	30	186	2,311,850	31,429	41,928	942,080,118	19
17	30	275,700	0	0	0	0	0	0	0	0	0	87	135	1,707,630	20
7	7	52,770	0	0	0	0	0	0	0	0	0	50	63	546,680	21
2,051	2,407	23,196,170	112	4,463	3,009,172	0	0	0	0	0	0	5,463	7,281	129,755,672	22
816	1,010	10,952,550	49	2,278	1,489,861	0	0	0	8	34	408,270	2,129	2,926	60,767,191	23
816	1,013	8,650,300	58	2,836	1,878,128	0	0	0	2	17	190,730	2,041	3,122	63,534,198	24
864	995	12,806,710	35	1,452	970,550	0	0	0	1	15	271,390	2,320	2,648	58,036,740	25
564	646	6,404,070	21	755	507,457	3	195	123,810	5	81	963,240	1,343	1,534	35,395,627	26
481	555	5,009,040	57	1,843	1,252,254	0	0	0	6	32	326,040	1,237	1,757	54,569,324	27
605	703	5,635,180	34	1,218	804,353	0	0	0	0	0	0	1,489	1,737	34,514,833	28
1,358	1,643	16,560,990	67	2,314	1,546,406	0	0	0	5	18	215,600	3,255	3,904	81,038,866	29
486	566	6,561,450	25	1,024	687,762	0	0	0	3	15	141,570	1,266	1,534	31,625,812	30
280	324	4,174,130	13	461	303,830	0	0	0	4	37	346,810	663	780	14,209,370	31
356	411	3,771,640	67	2,137	1,379,588	0	0	0	0	0	0	1,590	2,629	73,836,378	32
94	109	702,310	6	176	124,138	0	0	0	0	0	0	232	305	5,099,238	33
126	144	1,185,120	6	313	218,736	0	0	0	0	0	0	336	376	7,709,046	34
368	498	6,481,730	80	3,400	2,295,192	0	0	0	2	17	180,130	1,284	2,751	69,860,012	35
208	243	2,419,890	44	2,479	1,772,402	0	0	0	3	12	141,920	796	1,688	38,926,232	36
54	65	573,820	39	1,693	1,162,800	0	0	0	0	0	0	759	1,863	35,135,440	37
167	194	1,852,150	42	1,802	1,218,492	0	0	0	0	0	0	924	2,045	43,186,502	38
68	85	661,980	19	762	504,356	0	0	0	1	2	62,440	516	922	22,636,656	39
83	94	747,460	39	1,598	998,898	0	0	0	1	1	8,325	569	1,425	36,233,003	40
381	473	3,412,400	36	1,162	738,223	0	0	0	0	0	0	1,136	1,747	34,590,273	41
208	340	1,805,450	62	2,667	1,850,718	0	0	0	0	0	0	987	2,556	52,014,188	42
75	85	1,362,970	15	791	550,668	0	0	0	9	43	502,110	384	780	19,238,178	43

医療給付の状況(療養給付費)(1割負担対象者)

番号	市町村名	診療費											
		入院			入院外			歯科			小計		
		件数	日数	費用額	件数	日数	費用額	件数	日数	費用額	件数	日数	費用額
	広域連合	272,203	5,342,681	154,304,496,841	3,641,633	6,510,476	64,863,855,937	441,433	821,221	6,414,977,639	4,355,269	12,674,378	225,583,330,417
1	鹿児島市	79,919	1,567,750	48,097,804,288	1,117,881	1,970,499	21,085,137,579	172,149	313,231	2,515,822,777	1,369,949	3,851,480	71,698,764,644
2	鹿屋市	11,554	200,579	7,001,746,757	211,179	358,041	3,599,952,416	21,263	42,282	287,043,600	243,996	600,902	10,888,742,773
3	枕崎市	5,397	115,041	2,930,430,108	62,219	127,075	1,029,954,032	6,728	11,694	83,153,290	74,344	253,810	4,043,537,430
4	阿久根市	5,317	109,600	2,662,935,290	64,587	112,958	1,012,639,950	5,164	10,166	80,143,390	75,068	232,724	3,755,718,630
5	出水市	7,801	148,351	4,408,148,389	140,133	228,509	2,128,968,872	15,146	28,917	205,357,480	163,080	405,777	6,742,474,741
6	指宿市	10,134	207,955	5,693,658,119	108,813	190,631	2,065,553,774	12,069	25,093	188,573,610	131,016	423,679	7,947,785,503
7	西之表市	2,459	45,293	1,623,657,118	27,847	49,636	528,168,967	2,788	5,014	46,047,260	33,094	99,943	2,197,873,345
8	垂水市	3,493	66,321	1,949,347,414	40,417	79,084	749,874,343	4,316	8,914	74,385,820	48,226	154,319	2,773,607,577
9	薩摩川内市	15,923	319,662	8,840,952,560	228,064	421,562	3,717,143,976	25,324	47,769	364,653,140	269,311	788,993	12,922,749,676
10	日置市	8,944	179,985	5,025,778,075	126,787	273,615	2,318,126,176	16,083	26,881	214,257,110	151,814	480,481	7,558,161,361
11	曾於市	7,512	141,218	3,895,098,821	103,018	177,964	1,799,914,873	9,051	17,549	148,708,400	119,581	336,731	5,843,722,094
12	霧島市	19,728	400,181	10,856,708,741	251,510	424,053	4,072,424,505	28,360	52,025	405,906,175	299,598	876,259	15,335,039,421
13	いちき串木野市	5,522	101,206	2,862,061,312	81,344	171,590	1,405,140,740	7,971	14,941	129,904,060	94,837	287,737	4,397,106,112
14	南さつま市	8,717	174,477	4,330,161,532	111,640	216,121	1,866,683,135	11,187	19,423	142,997,328	131,544	410,021	6,339,841,995
15	志布志市	4,939	90,501	2,744,525,476	75,632	128,776	1,239,687,620	7,447	14,671	118,445,420	88,018	233,948	4,102,658,516
16	奄美市	6,629	130,353	3,752,126,077	72,324	130,150	1,275,244,614	10,740	19,824	146,535,990	89,693	280,327	5,173,906,681
17	南九州市	10,450	229,260	5,421,591,230	108,307	201,329	1,826,002,594	9,729	19,653	152,272,620	128,486	450,242	7,399,866,444
18	伊佐市	7,175	148,731	3,690,445,788	76,549	136,926	1,367,840,829	6,125	11,431	90,409,440	89,849	297,088	5,148,696,057
19	始良市	13,193	262,469	7,868,456,411	175,769	304,203	3,303,254,096	25,957	44,986	338,463,000	214,919	611,658	11,510,173,507
20	三島村	84	1,914	52,850,920	832	1,399	13,828,390	85	147	1,225,490	1,001	3,460	67,904,800
21	十島村	111	2,173	71,050,980	1,363	2,433	25,119,140	139	249	2,361,240	1,613	4,855	98,531,360
22	さつま町	5,488	115,848	3,116,674,410	70,300	127,150	1,063,354,492	7,813	16,044	101,164,260	83,601	259,042	4,281,193,162
23	長島町	2,381	50,942	1,058,434,092	26,379	47,663	442,421,840	2,199	3,977	42,830,410	30,959	102,582	1,543,686,342
24	湧水町	2,485	47,914	1,257,985,420	31,763	63,138	592,593,090	2,809	5,538	38,389,840	37,057	116,590	1,888,968,350
25	大崎町	2,077	36,670	1,265,923,609	36,221	58,454	634,961,468	4,340	8,266	70,495,710	42,638	103,390	1,971,380,787
26	東串良町	1,145	20,513	688,976,001	19,466	34,597	293,877,350	1,402	3,016	25,932,359	22,013	58,126	1,008,785,710
27	錦江町	1,792	33,398	1,073,292,460	24,635	39,416	338,910,656	2,072	4,024	27,544,050	28,499	76,838	1,439,747,166
28	南大隅町	1,874	35,256	1,136,793,411	24,732	37,339	319,484,506	1,777	3,217	22,160,870	28,383	75,812	1,478,438,787
29	肝付町	3,002	52,471	1,716,573,450	47,250	87,163	792,909,110	3,615	8,300	52,817,650	53,867	147,934	2,562,300,210
30	中種子町	1,412	25,644	787,426,593	18,346	28,903	319,402,366	1,380	2,926	23,230,750	21,138	57,473	1,130,059,709
31	南種子町	1,045	17,264	507,737,230	10,267	17,372	223,094,670	985	2,778	20,205,410	12,297	37,414	751,037,310
32	屋久島町	2,265	41,650	1,398,356,250	21,949	36,658	477,872,150	2,187	3,259	35,097,140	26,401	81,567	1,911,325,540
33	大和村	251	4,282	153,856,170	3,975	8,504	78,598,660	322	607	4,975,210	4,548	13,393	237,430,040
34	宇検村	411	8,437	224,190,700	4,670	7,704	85,248,620	507	936	6,192,330	5,588	17,077	315,631,650
35	瀬戸内町	2,214	43,426	1,079,022,230	19,198	35,209	391,620,160	1,403	2,782	22,757,340	22,815	81,417	1,493,399,730
36	龍郷町	1,052	20,291	605,797,291	12,575	21,125	234,094,790	2,045	3,183	27,808,120	15,672	44,599	867,700,201
37	喜界町	1,185	19,505	576,391,180	12,716	22,012	337,619,400	1,153	2,783	21,375,500	15,054	44,300	935,386,080
38	徳之島町	1,424	23,929	786,187,698	15,492	27,690	415,240,824	1,798	3,480	38,547,180	18,714	55,099	1,239,975,702
39	天城町	861	14,547	507,080,458	10,935	17,255	255,043,600	1,133	2,174	19,472,790	12,929	33,976	781,596,848
40	伊仙町	1,359	22,785	732,911,230	13,136	23,982	388,156,690	1,692	2,922	26,834,910	16,187	49,689	1,147,902,830
41	和泊町	1,108	19,993	572,312,270	12,217	23,051	237,603,520	1,157	2,611	18,055,900	14,482	45,655	827,971,690
42	知名町	1,221	22,143	633,943,812	11,702	27,632	293,720,074	935	2,150	18,726,120	13,858	51,925	946,390,006
43	与論町	1,150	22,753	645,095,470	7,494	11,905	217,367,280	888	1,388	13,697,150	9,532	36,046	876,159,900

(単位:件,回,日,円)

調剤			食事・生活療養費						訪問看護			合計			番号
			医科			歯科									
件数	回数	費用額	件数	回数	費用額	件数	回数	費用額	件数	日数	費用額	件数	日数	費用額	
2,635,150	3,386,453	33,452,235,965	262,166	14,489,063	9,776,807,588	376	10,672	7,045,867	16,745	164,740	2,028,794,730	7,007,164	12,839,118	270,848,214,567	
786,252	1,001,988	9,787,901,546	76,920	4,196,940	2,820,596,850	127	2,975	1,989,863	7,049	78,512	1,016,223,835	2,163,250	3,929,992	85,325,476,738	1
175,544	219,055	2,291,822,556	11,013	534,562	361,292,622	15	377	249,750	1,279	11,686	153,138,970	420,819	612,588	13,695,246,671	2
49,498	59,362	568,390,543	5,160	314,821	212,066,969	3	89	58,460	143	2,073	28,350,910	123,985	255,883	4,852,404,312	3
48,037	61,613	634,011,350	5,146	304,626	203,635,014	17	186	122,540	155	1,081	11,820,310	123,260	233,805	4,605,307,844	4
112,505	134,665	1,390,145,455	7,544	411,025	280,818,356	24	430	264,760	550	4,433	49,520,530	276,135	410,210	8,463,223,842	5
67,988	85,087	912,148,480	9,818	576,982	387,034,322	3	68	44,720	243	2,356	30,224,150	199,247	426,035	9,277,237,175	6
24,850	35,003	410,934,890	2,308	118,916	79,698,313	3	140	89,255	75	473	5,188,750	58,019	100,416	2,693,784,553	7
33,804	44,110	494,950,934	3,402	180,711	122,319,102	16	559	358,850	135	1,080	12,712,860	82,165	155,399	3,403,949,323	8
177,126	233,006	2,209,951,531	15,343	851,830	583,331,857	22	833	555,988	760	7,422	82,708,280	447,197	796,415	15,799,297,332	9
98,086	141,878	1,158,789,615	8,576	489,688	333,351,515	11	464	306,971	433	4,598	51,535,030	250,333	485,079	9,102,144,492	10
79,863	96,776	1,070,109,890	7,227	386,271	263,114,196	16	379	248,644	359	2,967	33,372,820	199,803	339,698	7,210,567,644	11
159,388	204,730	2,099,708,713	18,975	1,084,405	741,992,941	20	560	370,864	1,115	10,994	117,665,380	460,101	887,253	18,294,777,319	12
62,999	85,350	798,527,770	5,260	274,004	187,254,689	9	237	169,048	335	3,005	34,972,270	158,171	290,742	5,418,029,889	13
93,767	120,138	1,089,230,710	8,403	481,687	317,784,060	1	3	2,020	316	3,551	43,043,400	225,627	413,572	7,789,902,185	14
56,159	69,200	717,147,068	4,748	248,360	164,973,208	7	251	165,140	435	3,922	45,210,310	144,612	237,870	5,030,154,242	15
44,172	56,092	608,975,282	6,425	360,717	246,740,916	3	44	30,060	560	3,778	41,990,875	134,425	284,105	6,071,643,814	16
83,511	105,817	962,266,610	10,156	627,164	422,078,551	11	483	327,372	311	2,416	27,299,040	212,308	452,658	8,811,838,017	17
62,014	78,480	803,760,225	7,010	415,974	280,828,552	4	36	23,290	252	2,790	33,651,190	152,115	299,878	6,266,959,314	18
125,418	163,833	1,614,434,160	12,738	718,013	489,924,029	10	408	278,400	408	3,784	44,074,080	340,745	615,442	13,658,884,176	19
264	315	2,867,310	83	5,397	3,410,438	0	0	0	2	14	242,580	1,267	3,474	74,425,128	20
317	368	4,574,330	110	5,938	4,059,037	0	0	0	3	19	253,870	1,933	4,874	107,418,597	21
50,996	68,138	641,184,454	5,316	318,246	220,214,081	3	90	57,965	118	857	9,998,560	134,715	259,899	5,152,648,222	22
18,505	24,370	262,774,640	2,302	143,392	91,733,140	6	347	217,225	294	2,280	25,326,545	49,758	104,862	1,923,737,892	23
24,832	34,199	312,001,400	2,386	130,417	86,215,483	4	70	46,378	90	638	6,597,350	61,979	117,228	2,293,828,961	24
28,098	32,906	344,504,066	2,010	98,530	65,988,642	2	103	67,670	123	1,152	14,994,570	70,859	104,542	2,396,935,735	25
16,414	21,342	198,339,630	1,080	54,857	36,613,049	6	317	204,755	85	976	11,219,310	38,512	59,102	1,255,162,454	26
20,894	28,091	269,635,060	1,721	90,593	60,567,622	6	102	68,598	65	485	6,799,450	49,458	77,323	1,776,817,896	27
20,107	25,444	238,661,314	1,809	96,458	64,580,590	0	0	0	44	254	2,923,680	48,534	76,066	1,784,604,371	28
38,291	50,984	499,065,940	2,875	140,380	92,703,250	9	433	289,651	172	1,578	19,367,950	92,330	149,512	3,173,727,001	29
13,379	16,155	213,978,331	1,324	65,813	43,692,092	0	0	0	109	921	9,698,310	34,626	58,394	1,397,428,442	30
8,821	10,713	171,363,580	958	43,343	28,731,054	0	0	0	134	843	9,407,760	21,252	38,257	960,539,704	31
6,932	10,680	86,784,110	2,149	108,965	72,100,893	4	74	44,855	119	1,065	14,300,210	33,452	82,632	2,084,555,608	32
3,346	4,679	38,874,830	245	11,625	8,013,440	0	0	0	8	58	584,260	7,902	13,451	284,902,570	33
3,548	4,657	44,747,010	393	23,033	15,377,447	0	0	0	19	94	1,098,410	9,155	17,171	376,854,517	34
11,567	16,772	157,953,410	2,170	123,459	81,865,958	1	26	16,640	36	253	3,121,490	34,418	81,670	1,736,357,228	35
4,824	6,488	73,216,490	1,014	54,570	37,128,220	0	0	0	101	461	5,376,200	20,597	45,060	983,421,111	36
739	825	15,583,020	1,154	53,919	37,204,215	2	78	49,920	0	0	0	15,793	44,300	988,223,235	37
3,668	4,410	39,111,600	1,383	65,162	43,699,437	9	404	257,760	57	279	3,061,130	22,439	55,378	1,326,105,629	38
2,307	2,765	26,943,160	826	39,326	26,010,606	0	0	0	45	313	3,221,915	15,281	34,289	837,772,529	39
3,159	4,156	34,771,410	1,325	61,680	39,790,490	0	0	0	71	437	4,793,360	19,417	50,126	1,227,258,090	40
7,634	11,488	78,463,470	1,058	52,986	34,386,721	0	0	0	5	84	1,400,150	22,121	45,739	942,222,031	41
3,658	8,241	41,792,702	1,184	61,056	40,674,193	2	106	68,455	0	0	0	17,516	51,925	1,028,925,356	42
1,869	2,084	31,837,370	1,119	63,222	43,211,428	0	0	0	132	758	12,304,680	11,533	36,804	963,513,378	43

医療給付の状況(療養費等)(全被保険者)

番号	市町村名	食事療養・生活療養 (差額支給)		療養費の支給									
				一般診療		補装具		柔道整復師の施術		あんま・マッサージ		はり・きゅう	
		件数	支給額	件数	費用額	件数	費用額	件数	費用額	件数	費用額	件数	費用額
	広域連合	4,679	44,625,210	179	4,037,290	8,737	310,715,683	85,257	726,069,062	17,974	520,562,480	16,650	341,781,422
1	鹿児島市	1,826	17,413,250	162	3,889,510	2,746	92,892,835	32,737	289,480,443	12,851	366,904,680	10,381	224,311,806
2	鹿屋市	290	2,729,550	0	0	455	18,144,235	3,582	28,301,718	599	17,540,985	707	14,804,598
3	枕崎市	93	444,820	0	0	176	5,493,709	2,345	28,437,942	30	1,423,470	368	5,931,202
4	阿久根市	42	170,730	2	10,010	187	6,615,447	2,074	22,887,486	1	5,200	87	702,388
5	出水市	15	61,030	0	0	403	11,780,401	3,362	30,559,808	331	12,046,540	245	4,703,532
6	指宿市	175	1,988,020	0	0	283	10,166,211	2,523	17,732,391	161	4,964,410	56	700,454
7	西之表市	34	221,970	1	1,490	78	2,993,492	1,476	13,960,369	112	3,054,010	170	2,965,046
8	垂水市	19	126,600	0	0	100	3,117,605	1,282	10,285,809	2	37,750	36	510,030
9	薩摩川内市	192	2,158,820	1	36,860	420	14,548,535	3,522	29,040,255	608	19,185,100	471	8,107,022
10	日置市	207	2,633,080	0	0	364	15,120,175	2,051	16,862,954	227	6,951,720	225	3,118,260
11	曾於市	78	1,159,320	0	0	290	10,047,167	2,503	17,577,953	97	2,515,455	185	1,943,868
12	霧島市	362	3,096,990	0	0	618	24,506,215	6,203	45,780,863	521	19,568,160	379	8,987,992
13	いちき串木野市	65	1,062,220	0	0	244	8,243,000	1,940	18,771,951	265	7,672,910	182	5,897,658
14	南さつま市	141	1,321,600	0	0	289	9,468,856	1,870	14,490,846	340	11,616,180	675	13,210,844
15	志布志市	88	634,210	0	0	184	6,808,042	1,490	11,435,108	16	526,025	387	6,622,284
16	奄美市	24	258,200	0	0	146	5,590,456	1,121	9,144,908	81	1,835,370	309	7,237,324
17	南九州市	172	1,902,870	0	0	196	7,058,557	2,876	22,680,665	13	442,290	180	1,899,380
18	伊佐市	125	422,000	0	0	162	6,379,968	717	5,417,128	10	295,650	66	849,322
19	始良市	417	4,130,680	0	0	407	15,875,650	4,766	43,325,485	1,032	28,002,385	707	13,569,768
20	三島村	0	0	0	0	1	45,792	3	18,990	12	376,650	0	0
21	十島村	0	0	0	0	5	123,235	10	64,100	5	339,570	0	0
22	さつま町	62	604,500	0	0	135	4,779,880	721	5,671,950	20	336,400	0	0
23	長島町	2	7,950	2	6,470	81	2,771,688	428	3,153,673	0	0	12	59,124
24	湧水町	24	180,670	0	0	60	2,605,500	242	1,526,262	0	0	204	3,350,842
25	大崎町	10	78,800	0	0	99	3,464,263	540	4,013,763	66	1,688,525	51	692,614
26	東串良町	21	193,220	0	0	60	2,259,247	279	2,534,743	7	117,950	23	825,610
27	錦江町	31	159,190	0	0	40	1,481,910	601	4,161,987	7	133,780	0	0
28	南大隅町	32	208,830	0	0	53	2,099,013	605	2,790,004	0	0	0	0
29	肝付町	24	180,240	0	0	119	3,997,077	503	4,984,778	54	1,846,850	157	3,445,514
30	中種子町	65	560,310	0	0	47	1,616,308	657	4,807,181	0	0	0	0
31	南種子町	0	0	0	0	20	861,249	120	943,408	1	6,050	0	0
32	屋久島町	0	0	1	6,480	30	1,126,896	110	915,264	84	1,918,175	42	302,838
33	大和村	0	0	0	0	4	100,011	19	105,808	0	0	19	644,874
34	宇検村	0	0	2	10,630	8	203,318	76	429,575	0	0	0	0
35	瀬戸内町	6	16,800	1	5,700	52	1,941,059	157	708,426	35	854,370	24	499,820
36	龍郷町	0	0	0	0	28	1,056,352	87	426,422	2	19,500	152	3,399,986
37	喜界町	4	56,180	0	0	17	670,980	328	2,840,153	0	0	0	0
38	徳之島町	6	86,700	0	0	34	1,165,046	288	2,263,075	3	84,000	0	0
39	天城町	0	0	1	4,630	17	683,488	238	1,219,971	0	0	0	0
40	伊仙町	6	61,810	0	0	20	858,706	348	3,321,404	7	128,230	12	638,736
41	和泊町	5	111,960	2	14,960	19	672,824	161	1,053,740	169	3,402,850	19	492,280
42	知名町	16	182,090	3	34,860	21	688,745	110	719,241	114	2,840,000	47	517,296
43	与論町	0	0	1	15,690	19	592,540	186	1,221,062	91	1,881,290	72	839,110

(注) 合計欄の費用額は、上表において費用額を掲載している項目(一般診療、補装具、柔道整復師の施術、あんま・マッサージ、はり・きゅう、その他及び移送費)の合計

(単位: 件, 円)

その他		小計		移送費		高額療養費 (現金支給) ※外来年間合算を含む		高額介護合算療養費		合計		番号
件数	費用額	件数	費用額	件数	費用額	件数	支給額	件数	支給額	件数	費用額	
1,448	2,284,755	130,245	1,905,450,692	16	955,540	370,628	2,157,704,440	23,049	282,800,253	528,617	1,906,406,232	
900	1,168,320	59,777	978,647,594	1	13,000	134,488	876,939,748	7,521	111,590,585	203,613	978,660,594	1
99	66,990	5,442	78,858,526	0	0	21,222	111,392,439	1,684	19,431,253	28,638	78,858,526	2
17	30,400	2,936	41,316,723	0	0	5,610	30,761,841	301	2,931,520	8,940	41,316,723	3
0	0	2,351	30,220,531	0	0	4,988	22,011,130	318	2,940,443	7,699	30,220,531	4
2	31,592	4,343	59,121,873	0	0	7,609	39,220,328	468	5,597,071	12,435	59,121,873	5
5	26,125	3,028	33,589,591	0	0	11,355	71,170,251	652	6,815,638	15,210	33,589,591	6
4	0	1,841	22,974,407	0	0	2,873	15,585,745	247	1,841,109	4,995	22,974,407	7
2	29,249	1,422	13,980,443	0	0	4,346	20,776,661	336	3,853,351	6,123	13,980,443	8
199	86,515	5,221	71,004,287	12	720,000	20,576	115,071,144	1,229	13,413,974	27,230	71,724,287	9
8	244,760	2,875	42,297,869	0	0	13,241	76,386,083	755	9,772,295	17,078	42,297,869	10
27	0	3,102	32,084,443	0	0	9,245	44,195,779	759	7,262,268	13,184	32,084,443	11
13	29,200	7,734	98,872,430	0	0	24,045	140,210,116	1,502	17,415,644	33,643	98,872,430	12
0	0	2,631	40,585,519	0	0	7,905	44,982,408	463	5,078,970	11,064	40,585,519	13
14	0	3,188	48,786,726	0	0	10,615	58,882,158	746	6,892,545	14,690	48,786,726	14
4	0	2,081	25,391,459	0	0	6,811	32,112,696	511	4,755,482	9,491	25,391,459	15
26	0	1,683	23,808,058	1	88,060	7,345	37,763,872	475	5,382,111	9,528	23,896,118	16
3	85,310	3,268	32,166,202	0	0	10,369	58,206,004	752	8,497,696	14,561	32,166,202	17
11	34,824	966	12,976,892	0	0	7,557	41,458,386	398	3,710,648	9,046	12,976,892	18
22	247,710	6,934	101,020,998	0	0	19,405	110,862,026	1,030	14,345,003	27,786	101,020,998	19
0	0	16	441,432	0	0	82	433,491	0	0	98	441,432	20
0	0	20	526,905	0	0	117	692,279	1	2,648	138	526,905	21
27	0	903	10,788,230	0	0	5,684	29,593,237	417	4,247,186	7,066	10,788,230	22
0	0	523	5,990,955	1	26,840	947	6,633,909	90	643,049	1,563	6,017,795	23
0	0	506	7,482,604	0	0	3,136	15,823,619	174	2,252,036	3,840	7,482,604	24
0	0	756	9,859,165	0	0	3,499	17,568,799	203	2,395,637	4,468	9,859,165	25
2	79,000	371	5,816,550	0	0	1,645	8,461,349	142	1,359,974	2,179	5,816,550	26
0	0	648	5,777,677	0	0	2,181	11,147,468	108	847,850	2,968	5,777,677	27
2	112,000	660	5,001,017	0	0	2,138	9,432,985	126	1,280,080	2,956	5,001,017	28
0	0	833	14,274,219	0	0	4,590	23,435,980	334	4,605,289	5,781	14,274,219	29
0	0	704	6,423,489	0	0	1,717	8,879,293	141	1,262,952	2,627	6,423,489	30
0	0	141	1,810,707	0	0	1,213	6,605,494	100	1,032,854	1,454	1,810,707	31
0	0	267	4,269,653	0	0	2,074	12,519,615	191	2,145,461	2,532	4,269,653	32
0	0	42	850,693	0	0	350	1,216,164	39	292,205	431	850,693	33
0	0	86	643,523	0	0	428	1,909,962	13	80,030	527	643,523	34
0	0	269	4,009,375	0	0	2,000	10,799,503	138	1,634,603	2,413	4,009,375	35
0	0	269	4,902,260	0	0	1,048	4,350,652	107	980,751	1,424	4,902,260	36
3	0	348	3,511,133	0	0	1,144	6,213,930	81	889,005	1,577	3,511,133	37
1	12,760	326	3,524,881	0	0	1,464	6,416,718	94	1,064,992	1,890	3,524,881	38
16	0	272	1,908,089	0	0	1,122	4,533,187	65	604,783	1,459	1,908,089	39
0	0	387	4,947,076	0	0	1,397	6,355,946	108	1,191,577	1,898	4,947,076	40
41	0	411	5,636,654	1	107,640	1,046	5,376,322	89	867,553	1,552	5,744,294	41
0	0	295	4,800,142	0	0	1,164	5,793,642	97	912,264	1,572	4,800,142	42
0	0	369	4,549,692	0	0	837	5,522,081	44	679,868	1,250	4,549,692	43

医療給付の状況(療養費等)(現役並み所得者)

番号	市町村名	食事療養・生活療養 (差額支給)		療養費の支給									
				一般診療		補装具		柔道整復師の施術		あんま・マッサージ		はり・きゅう	
		件数	支給額	件数	費用額	件数	費用額	件数	費用額	件数	費用額	件数	費用額
	広域連合	0	0	2	147,920	323	11,994,115	4,843	37,549,132	746	20,986,275	644	10,386,062
1	鹿児島市	0	0	1	111,060	160	4,960,744	2,695	21,187,671	625	17,075,435	533	8,200,342
2	鹿屋市	0	0	0	0	19	629,156	229	1,594,997	18	950,860	39	935,982
3	枕崎市	0	0	0	0	6	281,726	52	723,448	0	0	0	0
4	阿久根市	0	0	0	0	4	142,676	71	607,482	0	0	0	0
5	出水市	0	0	0	0	13	366,484	143	1,115,224	17	539,540	15	431,804
6	指宿市	0	0	0	0	9	266,749	118	958,428	0	0	0	0
7	西之表市	0	0	0	0	2	75,906	31	396,257	12	385,690	0	0
8	垂水市	0	0	0	0	1	37,418	29	186,801	0	0	0	0
9	薩摩川内市	0	0	1	36,860	11	355,789	191	1,791,708	13	309,295	7	100,050
10	日置市	0	0	0	0	8	1,032,175	111	647,844	0	0	0	0
11	曾於市	0	0	0	0	4	112,921	80	539,966	0	0	0	0
12	霧島市	0	0	0	0	22	1,161,989	240	1,572,220	0	0	2	45,760
13	いちき串木野市	0	0	0	0	8	196,057	119	1,312,267	0	0	0	0
14	南さつま市	0	0	0	0	3	29,489	41	256,300	15	238,450	3	31,230
15	志布志市	0	0	0	0	3	121,105	51	329,352	0	0	5	75,670
16	奄美市	0	0	0	0	5	149,884	52	279,838	0	0	6	138,130
17	南九州市	0	0	0	0	4	98,156	65	542,701	0	0	9	75,516
18	伊佐市	0	0	0	0	2	84,005	7	46,955	0	0	0	0
19	始良市	0	0	0	0	12	755,144	247	1,775,683	26	898,090	0	0
20	三島村	0	0	0	0	0	0	0	0	0	0	0	0
21	十島村	0	0	0	0	0	0	0	0	0	0	0	0
22	さつま町	0	0	0	0	2	107,802	26	133,068	0	0	0	0
23	長島町	0	0	0	0	5	232,299	29	158,011	0	0	0	0
24	湧水町	0	0	0	0	4	198,750	9	53,460	0	0	12	232,018
25	大崎町	0	0	0	0	1	37,948	3	11,120	5	285,425	0	0
26	東串良町	0	0	0	0	3	66,684	13	67,580	2	27,650	2	48,720
27	錦江町	0	0	0	0	0	0	34	296,387	0	0	0	0
28	南大隅町	0	0	0	0	1	7,420	14	47,905	0	0	0	0
29	肝付町	0	0	0	0	5	217,777	9	52,544	0	0	0	0
30	中種子町	0	0	0	0	1	41,128	22	134,115	0	0	0	0
31	南種子町	0	0	0	0	0	0	25	160,480	0	0	0	0
32	屋久島町	0	0	0	0	0	0	2	12,105	0	0	0	0
33	大和村	0	0	0	0	0	0	1	3,140	0	0	0	0
34	宇検村	0	0	0	0	0	0	11	186,454	0	0	0	0
35	瀬戸内町	0	0	0	0	1	33,602	15	48,917	5	101,710	11	70,840
36	龍郷町	0	0	0	0	0	0	1	3,140	0	0	0	0
37	喜界町	0	0	0	0	2	127,730	12	72,783	0	0	0	0
38	徳之島町	0	0	0	0	0	0	2	10,444	0	0	0	0
39	天城町	0	0	0	0	0	0	8	28,947	0	0	0	0
40	伊仙町	0	0	0	0	0	0	0	0	2	42,480	0	0
41	和泊町	0	0	0	0	0	0	17	87,117	0	0	0	0
42	知名町	0	0	0	0	0	0	4	22,753	5	117,450	0	0
43	与論町	0	0	0	0	2	65,402	14	93,520	1	14,200	0	0

(注) 合計欄の費用額は、上表において費用額を掲載している項目(一般診療、補装具、柔道整復師の施術、あんま・マッサージ、はり・きゅう、その他及び移送費)の合計

(単位:件,円)

その他		小計		移送費		高額療養費 (現金支給) ※外来年間合算を含む		高額介護合算療養費		合計		番号
件数	費用額	件数	費用額	件数	費用額	件数	支給額	件数	支給額	件数	費用額	
2	48,549	6,560	81,112,053	0	0	8,545	201,241,736	259	13,018,735	15,364	81,112,053	
2	48,549	4,016	51,583,801	0	0	4,469	114,452,390	173	9,235,825	8,658	51,583,801	1
0	0	305	4,110,995	0	0	438	9,879,540	11	602,731	754	4,110,995	2
0	0	58	1,005,174	0	0	59	1,266,831	1	21,802	118	1,005,174	3
0	0	75	750,158	0	0	85	1,174,267	3	129,343	163	750,158	4
0	0	188	2,453,052	0	0	158	2,550,832	8	399,216	354	2,453,052	5
0	0	127	1,225,177	0	0	198	4,769,027	7	178,075	332	1,225,177	6
0	0	45	857,853	0	0	73	1,743,128	2	6,185	120	857,853	7
0	0	30	224,219	0	0	88	1,172,838	0	0	118	224,219	8
0	0	223	2,593,702	0	0	470	9,694,579	7	324,086	700	2,593,702	9
0	0	119	1,680,019	0	0	190	3,621,451	0	0	309	1,680,019	10
0	0	84	652,887	0	0	151	2,976,307	6	225,296	241	652,887	11
0	0	264	2,779,969	0	0	459	10,297,789	5	412,926	728	2,779,969	12
0	0	127	1,508,324	0	0	145	3,073,799	1	17,854	273	1,508,324	13
0	0	62	555,469	0	0	139	3,983,508	6	309,525	207	555,469	14
0	0	59	526,127	0	0	53	1,361,133	2	139,389	114	526,127	15
0	0	63	567,852	0	0	146	3,567,936	5	158,144	214	567,852	16
0	0	78	716,373	0	0	150	3,417,753	3	171,993	231	716,373	17
0	0	9	130,960	0	0	145	2,776,170	1	4,827	155	130,960	18
0	0	285	3,428,917	0	0	235	4,933,660	5	162,060	525	3,428,917	19
0	0	0	0	0	0	0	0	0	0	0	0	20
0	0	0	0	0	0	2	600	0	0	2	0	21
0	0	28	240,870	0	0	56	1,259,659	0	0	84	240,870	22
0	0	34	390,310	0	0	67	1,753,234	0	0	101	390,310	23
0	0	25	484,228	0	0	48	927,223	1	11,529	74	484,228	24
0	0	9	334,493	0	0	62	808,550	4	100,501	75	334,493	25
0	0	20	210,634	0	0	41	662,096	1	77,553	62	210,634	26
0	0	34	296,387	0	0	42	644,090	0	0	76	296,387	27
0	0	15	55,325	0	0	14	708,226	0	0	29	55,325	28
0	0	14	270,321	0	0	114	2,344,419	2	107,535	130	270,321	29
0	0	23	175,243	0	0	16	289,150	0	0	39	175,243	30
0	0	25	160,480	0	0	20	645,809	0	0	45	160,480	31
0	0	2	12,105	0	0	25	756,775	0	0	27	12,105	32
0	0	1	3,140	0	0	0	0	0	0	1	3,140	33
0	0	11	186,454	0	0	4	19,410	0	0	15	186,454	34
0	0	32	255,069	0	0	20	557,848	0	0	52	255,069	35
0	0	1	3,140	0	0	26	588,884	0	0	27	3,140	36
0	0	14	200,513	0	0	61	704,301	3	21,326	78	200,513	37
0	0	2	10,444	0	0	15	201,721	0	0	17	10,444	38
0	0	8	28,947	0	0	8	80,739	0	0	16	28,947	39
0	0	2	42,480	0	0	5	344,377	0	0	7	42,480	40
0	0	17	87,117	0	0	2	119,449	0	0	19	87,117	41
0	0	9	140,203	0	0	20	385,104	0	0	29	140,203	42
0	0	17	173,122	0	0	26	727,134	2	201,014	45	173,122	43

医療給付の状況(療養費等)(2割負担対象者)

番号	市町村名	食事療養・生活療養 (差額支給)		療養費の支給									
				一般診療		補装具		柔道整復師の施術		あんま・マッサージ		はり・きゅう	
		件数	支給額	件数	費用額	件数	費用額	件数	費用額	件数	費用額	件数	費用額
	広域連合	0	0	1	9,300	365	12,429,033	4,434	35,693,707	706	17,949,245	703	12,515,488
1	鹿児島市	0	0	1	9,300	159	5,166,469	2,353	19,704,752	522	12,811,805	542	9,555,412
2	鹿屋市	0	0	0	0	15	684,018	145	983,207	33	866,110	22	374,114
3	枕崎市	0	0	0	0	4	77,028	108	1,086,827	0	0	8	40,094
4	阿久根市	0	0	0	0	3	115,275	43	420,081	0	0	0	0
5	出水市	0	0	0	0	16	347,573	111	1,210,319	4	191,020	2	31,552
6	指宿市	0	0	0	0	18	711,333	142	951,039	7	178,680	1	3,288
7	西之表市	0	0	0	0	6	234,260	32	228,700	0	0	0	0
8	垂水市	0	0	0	0	2	48,336	40	272,825	0	0	1	4,830
9	薩摩川内市	0	0	0	0	19	540,176	167	1,245,186	28	676,985	9	114,900
10	日置市	0	0	0	0	14	544,946	109	839,369	0	0	0	0
11	曾於市	0	0	0	0	2	73,564	48	290,349	0	0	0	0
12	霧島市	0	0	0	0	24	994,460	279	2,048,449	14	680,980	14	307,616
13	いちき串木野市	0	0	0	0	13	455,323	91	817,220	11	411,830	11	429,896
14	南さつま市	0	0	0	0	8	258,110	79	430,258	18	750,995	14	229,732
15	志布志市	0	0	0	0	3	26,892	37	261,226	0	0	3	11,270
16	奄美市	0	0	0	0	9	276,766	41	277,080	5	76,580	10	365,738
17	南九州市	0	0	0	0	1	37,524	80	575,438	0	0	8	74,714
18	伊佐市	0	0	0	0	9	367,873	30	326,470	0	0	4	27,948
19	始良市	0	0	0	0	15	519,718	322	2,413,301	42	946,270	19	292,028
20	三島村	0	0	0	0	0	0	0	0	0	0	0	0
21	十島村	0	0	0	0	0	0	4	25,295	0	0	0	0
22	さつま町	0	0	0	0	2	66,144	14	113,830	4	30,100	0	0
23	長島町	0	0	0	0	2	47,700	10	46,315	0	0	0	0
24	湧水町	0	0	0	0	4	143,312	14	82,500	0	0	12	306,534
25	大崎町	0	0	0	0	1	47,382	19	170,862	0	0	0	0
26	東串良町	0	0	0	0	0	0	2	18,022	0	0	0	0
27	錦江町	0	0	0	0	3	159,265	16	83,632	4	107,980	0	0
28	南大隅町	0	0	0	0	2	73,829	8	47,300	0	0	0	0
29	肝付町	0	0	0	0	2	67,204	5	60,939	0	0	8	164,456
30	中種子町	0	0	0	0	1	53,424	3	22,266	0	0	0	0
31	南種子町	0	0	0	0	0	0	4	27,859	0	0	0	0
32	屋久島町	0	0	0	0	1	37,524	6	65,325	0	0	0	0
33	大和村	0	0	0	0	0	0	3	12,025	0	0	0	0
34	宇検村	0	0	0	0	1	45,792	7	20,704	0	0	0	0
35	瀬戸内町	0	0	0	0	0	0	0	0	5	102,860	0	0
36	龍郷町	0	0	0	0	1	45,792	3	10,509	0	0	8	83,296
37	喜界町	0	0	0	0	1	38,690	27	218,287	0	0	0	0
38	徳之島町	0	0	0	0	2	69,483	6	85,794	0	0	0	0
39	天城町	0	0	0	0	1	37,948	0	0	0	0	0	0
40	伊仙町	0	0	0	0	0	0	9	71,652	0	0	0	0
41	和泊町	0	0	0	0	0	0	7	61,789	3	22,600	0	0
42	知名町	0	0	0	0	0	0	7	42,671	6	94,450	0	0
43	与論町	0	0	0	0	1	15,900	3	24,035	0	0	7	98,070

(注) 合計欄の費用額は、上表において費用額を掲載している項目(一般診療、補装具、柔道整復師の施術、あんま・マッサージ、はり・きゅう、その他及び移送費)の合計

(単位:件,円)

その他		小計		移送費		高額療養費 (現金支給) ※外来年間合算を含む		高額介護合算療養費		合計		番号
件数	費用額	件数	費用額	件数	費用額	件数	支給額	件数	支給額	件数	費用額	
4	94,770	6,213	78,691,543	0	0	43,339	167,227,420	0	0	49,552	78,691,543	
4	94,770	3,581	47,342,508	0	0	20,267	82,813,457	0	0	23,848	47,342,508	1
0	0	215	2,907,449	0	0	2,131	7,523,068	0	0	2,346	2,907,449	2
0	0	120	1,203,949	0	0	562	1,806,873	0	0	682	1,203,949	3
0	0	46	535,356	0	0	388	1,147,074	0	0	434	535,356	4
0	0	133	1,780,464	0	0	1,034	3,439,813	0	0	1,167	1,780,464	5
0	0	168	1,844,340	0	0	1,078	4,069,463	0	0	1,246	1,844,340	6
0	0	38	462,960	0	0	207	703,674	0	0	245	462,960	7
0	0	43	325,991	0	0	329	1,356,094	0	0	372	325,991	8
0	0	223	2,577,247	0	0	2,163	8,010,967	0	0	2,386	2,577,247	9
0	0	123	1,384,315	0	0	1,678	5,418,368	0	0	1,801	1,384,315	10
0	0	50	363,913	0	0	699	2,171,585	0	0	749	363,913	11
0	0	331	4,031,505	0	0	2,796	11,584,371	0	0	3,127	4,031,505	12
0	0	126	2,114,269	0	0	969	3,581,646	0	0	1,095	2,114,269	13
0	0	119	1,669,095	0	0	1,097	4,160,787	0	0	1,216	1,669,095	14
0	0	43	299,388	0	0	564	1,759,308	0	0	607	299,388	15
0	0	65	996,164	0	0	654	2,788,975	0	0	719	996,164	16
0	0	89	687,676	0	0	796	2,743,864	0	0	885	687,676	17
0	0	43	722,291	0	0	615	2,594,923	0	0	658	722,291	18
0	0	398	4,171,317	0	0	2,784	10,380,224	0	0	3,182	4,171,317	19
0	0	0	0	0	0	6	15,091	0	0	6	0	20
0	0	4	25,295	0	0	3	5,541	0	0	7	25,295	21
0	0	20	210,074	0	0	411	1,432,084	0	0	431	210,074	22
0	0	12	94,015	0	0	89	324,947	0	0	101	94,015	23
0	0	30	532,346	0	0	169	772,005	0	0	199	532,346	24
0	0	20	218,244	0	0	202	664,418	0	0	222	218,244	25
0	0	2	18,022	0	0	100	430,889	0	0	102	18,022	26
0	0	23	350,877	0	0	116	568,097	0	0	139	350,877	27
0	0	10	121,129	0	0	110	390,103	0	0	120	121,129	28
0	0	15	292,599	0	0	281	765,292	0	0	296	292,599	29
0	0	4	75,690	0	0	121	302,194	0	0	125	75,690	30
0	0	4	27,859	0	0	72	145,232	0	0	76	27,859	31
0	0	7	102,849	0	0	120	450,805	0	0	127	102,849	32
0	0	3	12,025	0	0	17	30,951	0	0	20	12,025	33
0	0	8	66,496	0	0	23	45,381	0	0	31	66,496	34
0	0	5	102,860	0	0	119	631,944	0	0	124	102,860	35
0	0	12	139,597	0	0	75	284,260	0	0	87	139,597	36
0	0	28	256,977	0	0	55	257,715	0	0	83	256,977	37
0	0	8	155,277	0	0	89	349,108	0	0	97	155,277	38
0	0	1	37,948	0	0	46	105,461	0	0	47	37,948	39
0	0	9	71,652	0	0	57	365,232	0	0	66	71,652	40
0	0	10	84,389	0	0	104	292,504	0	0	114	84,389	41
0	0	13	137,121	0	0	99	449,227	0	0	112	137,121	42
0	0	11	138,005	0	0	44	94,405	0	0	55	138,005	43

医療給付の状況(療養費等)(1割負担対象者)

番号	市町村名	食事療養・生活療養 (差額支給)		療養費の支給									
				一般診療		補装具		柔道整復師の施術		あんま・マッサージ		はり・きゅう	
		件数	支給額	件数	費用額	件数	費用額	件数	費用額	件数	費用額	件数	費用額
	広域連合	4,679	44,625,210	176	3,880,070	8,049	286,292,535	75,980	652,826,223	16,522	481,626,960	15,303	318,879,872
1	鹿児島市	1,826	17,413,250	160	3,769,150	2,427	82,765,622	27,689	248,588,020	11,704	337,017,440	9,306	206,556,052
2	鹿屋市	290	2,729,550	0	0	421	16,831,061	3,208	25,723,514	548	15,724,015	646	13,494,502
3	枕崎市	93	444,820	0	0	166	5,134,955	2,185	26,627,667	30	1,423,470	360	5,891,108
4	阿久根市	42	170,730	2	10,010	180	6,357,496	1,960	21,859,923	1	5,200	87	702,388
5	出水市	15	61,030	0	0	374	11,066,344	3,108	28,234,265	310	11,315,980	228	4,240,176
6	指宿市	175	1,988,020	0	0	256	9,188,129	2,263	15,822,924	154	4,785,730	55	697,166
7	西之表市	34	221,970	1	1,490	70	2,683,326	1,413	13,335,412	100	2,668,320	170	2,965,046
8	垂水市	19	126,600	0	0	97	3,031,851	1,213	9,826,183	2	37,750	35	505,200
9	薩摩川内市	192	2,158,820	0	0	390	13,652,570	3,164	26,003,361	567	18,198,820	455	7,892,072
10	日置市	207	2,633,080	0	0	342	13,543,054	1,831	15,375,741	227	6,951,720	225	3,118,260
11	曾於市	78	1,159,320	0	0	284	9,860,682	2,375	16,747,638	97	2,515,455	185	1,943,868
12	霧島市	362	3,096,990	0	0	572	22,349,766	5,684	42,160,194	507	18,887,180	363	8,634,616
13	いちき串木野市	65	1,062,220	0	0	223	7,591,620	1,730	16,642,464	254	7,261,080	171	5,467,762
14	南さつま市	141	1,321,600	0	0	278	9,181,257	1,750	13,804,288	307	10,626,735	658	12,949,882
15	志布志市	88	634,210	0	0	178	6,660,045	1,402	10,844,530	16	526,025	379	6,535,344
16	奄美市	24	258,200	0	0	132	5,163,806	1,028	8,587,990	76	1,758,790	293	6,733,456
17	南九州市	172	1,902,870	0	0	191	6,922,877	2,731	21,562,526	13	442,290	163	1,749,150
18	伊佐市	125	422,000	0	0	151	5,928,090	680	5,043,703	10	295,650	62	821,374
19	始良市	417	4,130,680	0	0	380	14,600,788	4,197	39,136,501	964	26,158,025	688	13,277,740
20	三島村	0	0	0	0	1	45,792	3	18,990	12	376,650	0	0
21	十島村	0	0	0	0	5	123,235	6	38,805	5	339,570	0	0
22	さつま町	62	604,500	0	0	131	4,605,934	681	5,425,052	16	306,300	0	0
23	長島町	2	7,950	2	6,470	74	2,491,689	389	2,949,347	0	0	12	59,124
24	湧水町	24	180,670	0	0	52	2,263,438	219	1,390,302	0	0	180	2,812,290
25	大崎町	10	78,800	0	0	97	3,378,933	518	3,831,781	61	1,403,100	51	692,614
26	東串良町	21	193,220	0	0	57	2,192,563	264	2,449,141	5	90,300	21	776,890
27	錦江町	31	159,190	0	0	37	1,322,645	551	3,781,968	3	25,800	0	0
28	南大隅町	32	208,830	0	0	50	2,017,764	583	2,694,799	0	0	0	0
29	肝付町	24	180,240	0	0	112	3,712,096	489	4,871,295	54	1,846,850	149	3,281,058
30	中種子町	65	560,310	0	0	45	1,521,756	632	4,650,800	0	0	0	0
31	南種子町	0	0	0	0	20	861,249	91	755,069	1	6,050	0	0
32	屋久島町	0	0	1	6,480	29	1,089,372	102	837,834	84	1,918,175	42	302,838
33	大和村	0	0	0	0	4	100,011	15	90,643	0	0	19	644,874
34	宇検村	0	0	2	10,630	7	157,526	58	222,417	0	0	0	0
35	瀬戸内町	6	16,800	1	5,700	51	1,907,457	142	659,509	25	649,800	13	428,980
36	龍郷町	0	0	0	0	27	1,010,560	83	412,773	2	19,500	144	3,316,690
37	喜界町	4	56,180	0	0	14	504,560	289	2,549,083	0	0	0	0
38	徳之島町	6	86,700	0	0	32	1,095,563	280	2,166,837	3	84,000	0	0
39	天城町	0	0	1	4,630	16	645,540	230	1,191,024	0	0	0	0
40	伊仙町	6	61,810	0	0	20	858,706	339	3,249,752	5	85,750	12	638,736
41	和泊町	5	111,960	2	14,960	19	672,824	137	904,834	166	3,380,250	19	492,280
42	知名町	16	182,090	3	34,860	21	688,745	99	653,817	103	2,628,100	47	517,296
43	与論町	0	0	1	15,690	16	511,238	169	1,103,507	90	1,867,090	65	741,040

(注) 合計欄の費用額は、上表において費用額を掲載している項目(一般診療、補装具、柔道整復師の施術、あんま・マッサージ、はり・きゅう、その他及び移送費)の合計

(単位:件,円)

その他		小計		移送費		高額療養費 (現金支給) ※外来年間合算を含む		高額介護合算療養費		合計		番号
件数	費用額	件数	費用額	件数	費用額	件数	支給額	件数	支給額	件数	費用額	
1,442	2,141,436	117,472	1,745,647,096	16	955,540	318,744	1,789,235,284	22,790	269,781,518	463,701	1,746,602,636	
894	1,025,001	52,180	879,721,285	1	13,000	109,752	679,673,901	7,348	102,354,760	171,107	879,734,285	1
99	66,990	4,922	71,840,082	0	0	18,653	93,989,831	1,673	18,828,522	25,538	71,840,082	2
17	30,400	2,758	39,107,600	0	0	4,989	27,688,137	300	2,909,718	8,140	39,107,600	3
0	0	2,230	28,935,017	0	0	4,515	19,689,789	315	2,811,100	7,102	28,935,017	4
2	31,592	4,022	54,888,357	0	0	6,417	33,229,683	460	5,197,855	10,914	54,888,357	5
5	26,125	2,733	30,520,074	0	0	10,079	62,331,761	645	6,637,563	13,632	30,520,074	6
4	0	1,758	21,653,594	0	0	2,593	13,138,943	245	1,834,924	4,630	21,653,594	7
2	29,249	1,349	13,430,233	0	0	3,929	18,247,729	336	3,853,351	5,633	13,430,233	8
199	86,515	4,775	65,833,338	12	720,000	17,943	97,365,598	1,222	13,089,888	24,144	66,553,338	9
8	244,760	2,633	39,233,535	0	0	11,373	67,346,264	755	9,772,295	14,968	39,233,535	10
27	0	2,968	31,067,643	0	0	8,395	39,047,887	753	7,036,972	12,194	31,067,643	11
13	29,200	7,139	92,060,956	0	0	20,790	118,327,956	1,497	17,002,718	29,788	92,060,956	12
0	0	2,378	36,962,926	0	0	6,791	38,326,963	462	5,061,116	9,696	36,962,926	13
14	0	3,007	46,562,162	0	0	9,379	50,737,863	740	6,583,020	13,267	46,562,162	14
4	0	1,979	24,565,944	0	0	6,194	28,992,255	509	4,616,093	8,770	24,565,944	15
26	0	1,555	22,244,042	1	88,060	6,545	31,406,961	470	5,223,967	8,595	22,332,102	16
3	85,310	3,101	30,762,153	0	0	9,423	52,044,387	749	8,325,703	13,445	30,762,153	17
11	34,824	914	12,123,641	0	0	6,797	36,087,293	397	3,705,821	8,233	12,123,641	18
22	247,710	6,251	93,420,764	0	0	16,386	95,548,142	1,025	14,182,943	24,079	93,420,764	19
0	0	16	441,432	0	0	76	418,400	0	0	92	441,432	20
0	0	16	501,610	0	0	112	686,138	1	2,648	129	501,610	21
27	0	855	10,337,286	0	0	5,217	26,901,494	417	4,247,186	6,551	10,337,286	22
0	0	477	5,506,630	1	26,840	791	4,555,728	90	643,049	1,361	5,533,470	23
0	0	451	6,466,030	0	0	2,919	14,124,391	173	2,240,507	3,567	6,466,030	24
0	0	727	9,306,428	0	0	3,235	16,095,831	199	2,295,136	4,171	9,306,428	25
2	79,000	349	5,587,894	0	0	1,504	7,368,364	141	1,282,421	2,015	5,587,894	26
0	0	591	5,130,413	0	0	2,023	9,935,281	108	847,850	2,753	5,130,413	27
2	112,000	635	4,824,563	0	0	2,014	8,334,656	126	1,280,080	2,807	4,824,563	28
0	0	804	13,711,299	0	0	4,195	20,326,269	332	4,497,754	5,355	13,711,299	29
0	0	677	6,172,556	0	0	1,580	8,287,949	141	1,262,952	2,463	6,172,556	30
0	0	112	1,622,368	0	0	1,121	5,814,453	100	1,032,854	1,333	1,622,368	31
0	0	258	4,154,699	0	0	1,929	11,312,035	191	2,145,461	2,378	4,154,699	32
0	0	38	835,528	0	0	333	1,185,213	39	292,205	410	835,528	33
0	0	67	390,573	0	0	401	1,845,171	13	80,030	481	390,573	34
0	0	232	3,651,446	0	0	1,861	9,609,711	138	1,634,603	2,237	3,651,446	35
0	0	256	4,759,523	0	0	947	3,477,508	107	980,751	1,310	4,759,523	36
3	0	306	3,053,643	0	0	1,028	5,251,914	78	867,679	1,416	3,053,643	37
1	12,760	316	3,359,160	0	0	1,360	5,865,889	94	1,064,992	1,776	3,359,160	38
16	0	263	1,841,194	0	0	1,068	4,346,987	65	604,783	1,396	1,841,194	39
0	0	376	4,832,944	0	0	1,335	5,646,337	108	1,191,577	1,825	4,832,944	40
41	0	384	5,465,148	1	107,640	940	4,964,369	89	867,553	1,419	5,572,788	41
0	0	273	4,522,818	0	0	1,045	4,959,311	97	912,264	1,431	4,522,818	42
0	0	341	4,238,565	0	0	767	4,700,542	42	478,854	1,150	4,238,565	43

療養費の状況(全被保険者)

番号	市町村名	食事療養・生活療養			療養費									
		(差額支給)			一般診療			補装具			柔道整復師の施術			
		件数	一部負担金	支給額	件数	一部負担金	支給額	件数	一部負担金	支給額	件数	日数	一部負担金	支給額
	広域連合	4,679	▲ 44,625,210	44,625,210	179	406,445	3,630,845	8,737	34,718,188	275,997,495	85,257	491,484	83,719,051	642,350,011
1	鹿児島市	1,826	▲ 17,413,250	17,413,250	162	384,295	3,505,215	2,746	10,799,723	82,093,112	32,737	194,074	35,180,387	254,300,056
2	鹿屋市	290	▲ 2,729,550	2,729,550	0	0	0	455	2,008,920	16,135,315	3,582	19,116	3,247,958	25,053,760
3	枕崎市	93	▲ 444,820	444,820	0	0	0	176	613,508	4,880,201	2,345	19,848	3,097,620	25,340,322
4	阿久根市	42	▲ 170,730	170,730	2	1,001	9,009	187	701,719	5,913,728	2,074	15,230	2,452,751	20,434,735
5	出水市	15	▲ 61,030	61,030	0	0	0	403	1,286,296	10,494,105	3,362	20,986	3,400,566	27,159,242
6	指宿市	175	▲ 1,988,020	1,988,020	0	0	0	283	1,141,266	9,024,945	2,523	12,144	2,060,388	15,672,003
7	西之表市	34	▲ 221,970	221,970	1	149	1,341	78	337,998	2,655,494	1,476	10,194	1,498,285	12,462,084
8	垂水市	19	▲ 126,600	126,600	0	0	0	100	324,141	2,793,464	1,282	7,305	1,093,349	9,192,460
9	薩摩川内市	192	▲ 2,158,820	2,158,820	1	11,058	25,802	420	1,580,274	12,968,261	3,522	20,684	3,387,302	25,652,953
10	日置市	207	▲ 2,633,080	2,633,080	0	0	0	364	1,773,136	13,347,039	2,051	11,241	1,900,300	14,962,654
11	曾於市	78	▲ 1,159,320	1,159,320	0	0	0	290	1,034,818	9,012,349	2,503	11,939	1,895,170	15,682,783
12	霧島市	362	▲ 3,096,990	3,096,990	0	0	0	618	2,782,780	21,723,435	6,203	30,030	5,098,430	40,682,433
13	いちき串木野市	65	▲ 1,062,220	1,062,220	0	0	0	244	909,174	7,333,826	1,940	13,380	2,221,685	16,550,266
14	南さつま市	141	▲ 1,321,600	1,321,600	0	0	0	289	978,739	8,490,117	1,870	9,995	1,543,725	12,947,121
15	志布志市	88	▲ 634,210	634,210	0	0	0	184	707,819	6,100,223	1,490	7,335	1,235,725	10,199,383
16	奄美市	24	▲ 258,200	258,200	0	0	0	146	616,774	4,973,682	1,121	6,153	998,373	8,146,535
17	南九州市	172	▲ 1,902,870	1,902,870	0	0	0	196	729,340	6,329,217	2,876	15,683	2,434,863	20,245,802
18	伊佐市	125	▲ 422,000	422,000	0	0	0	162	691,686	5,688,282	717	3,844	583,815	4,833,313
19	始良市	417	▲ 4,130,680	4,130,680	0	0	0	407	1,790,781	14,084,869	4,766	30,301	4,929,702	38,395,783
20	三島村	0	0	0	0	0	0	1	4,580	41,212	3	9	1,900	17,090
21	十島村	0	0	0	0	0	0	5	12,326	110,909	10	38	8,940	55,160
22	さつま町	62	▲ 604,500	604,500	0	0	0	135	506,241	4,273,639	721	3,272	605,379	5,066,571
23	長島町	2	▲ 7,950	7,950	2	647	5,823	81	328,445	2,443,243	428	1,955	351,685	2,801,988
24	湧水町	24	▲ 180,670	180,670	0	0	0	60	314,659	2,290,841	242	1,090	171,587	1,354,675
25	大崎町	10	▲ 78,800	78,800	0	0	0	99	358,812	3,105,451	540	2,651	420,750	3,593,013
26	東串良町	21	▲ 193,220	193,220	0	0	0	60	239,295	2,019,952	279	1,590	268,837	2,265,906
27	錦江町	31	▲ 159,190	159,190	0	0	0	40	164,140	1,317,770	601	2,388	484,027	3,677,960
28	南大隅町	32	▲ 208,830	208,830	0	0	0	53	218,799	1,880,214	605	1,723	293,366	2,496,638
29	肝付町	24	▲ 180,240	180,240	0	0	0	119	450,054	3,547,023	503	3,517	515,178	4,469,600
30	中種子町	65	▲ 560,310	560,310	0	0	0	47	175,224	1,441,084	657	3,326	509,890	4,297,291
31	南種子町	0	0	0	0	0	0	20	86,134	775,115	120	591	129,251	814,157
32	屋久島町	0	0	0	1	648	5,832	30	116,456	1,010,440	110	754	100,492	814,772
33	大和村	0	0	0	0	0	0	4	10,003	90,008	19	83	12,413	93,395
34	宇検村	0	0	0	2	1,063	9,567	8	24,914	178,404	76	322	82,332	347,243
35	瀬戸内町	6	▲ 16,800	16,800	1	570	5,130	52	200,853	1,740,206	157	463	80,642	627,784
36	龍郷町	0	0	0	0	0	0	28	110,231	946,121	87	283	44,335	382,087
37	喜界町	4	▲ 56,180	56,180	0	0	0	17	96,521	574,459	328	1,801	320,439	2,519,714
38	徳之島町	6	▲ 86,700	86,700	0	0	0	34	123,469	1,041,577	288	1,344	237,046	2,026,029
39	天城町	0	0	0	1	463	4,167	17	72,151	611,337	238	812	127,814	1,092,157
40	伊仙町	6	▲ 61,810	61,810	0	0	0	20	85,879	772,827	348	2,002	339,347	2,982,057
41	和泊町	5	▲ 111,960	111,960	2	1,496	13,464	19	67,292	605,532	161	726	129,008	924,732
42	知名町	16	▲ 182,090	182,090	3	3,486	31,374	21	68,885	619,860	110	514	80,762	638,479
43	与論町	0	0	0	1	1,569	14,121	19	73,933	518,607	186	748	143,237	1,077,825

の支給											移送費		合計				番号	
あんま・マッサージ				はり・きゅう				その他										
件数	日数	一部負担金	支給額	件数	日数	一部負担金	支給額	件数	一部負担金	支給額	件数	一部負担金	支給額	件数	日数	一部負担金	支給額	
17,974	133,720	58,049,082	462,513,398	16,650	115,535	37,508,756	304,272,666	1,448	▲ 5,481,261	7,766,016	16	0	955,540	134,940	740,739	164,295,051	1,742,111,181	
12,851	94,936	41,387,156	325,517,524	10,381	74,979	25,027,793	199,284,013	900	▲ 3,332,070	4,500,390	1	0	13,000	61,604	363,989	92,034,034	886,626,560	1
599	4,633	2,030,893	15,510,092	707	5,803	1,705,191	13,099,407	99	▲ 158,249	225,239	0	0	0	5,732	29,552	6,105,163	72,753,363	2
30	367	142,351	1,281,119	368	1,995	597,148	5,334,054	17	▲ 49,216	79,616	0	0	0	3,029	22,210	3,956,591	37,360,132	3
1	1	520	4,680	87	345	70,254	632,134	0	0	0	0	0	0	2,393	15,576	3,055,515	27,165,016	4
331	2,799	1,331,664	10,714,876	245	1,285	559,942	4,143,590	2	3,160	28,432	0	0	0	4,358	25,070	6,520,598	52,601,275	5
161	1,218	514,309	4,450,101	56	346	70,383	630,071	5	▲ 4,664	30,789	0	0	0	3,203	13,708	1,793,662	31,795,929	6
112	779	382,539	2,671,471	170	1,132	296,538	2,668,508	4	▲ 5,372	5,372	0	0	0	1,875	12,105	2,288,167	20,686,240	7
2	10	3,775	33,975	36	137	51,486	458,544	2	2,925	26,324	0	0	0	1,441	7,452	1,349,076	12,631,367	8
608	4,143	2,048,132	17,136,968	471	3,338	842,230	7,264,792	199	▲ 508,712	595,227	12	0	720,000	5,425	28,165	5,201,464	66,522,823	9
227	1,813	695,183	6,256,537	225	1,166	311,831	2,806,429	8	24,476	220,284	0	0	0	3,082	14,220	2,071,846	40,226,023	10
97	718	251,550	2,263,905	185	892	194,411	1,749,457	27	▲ 1,003,278	1,003,278	0	0	0	3,180	13,549	1,213,351	30,871,092	11
521	4,302	2,024,938	17,543,222	379	2,562	938,761	8,049,231	13	▲ 28,949	58,149	0	0	0	8,096	36,894	7,718,970	91,153,460	12
265	1,890	808,517	6,864,393	182	1,687	632,807	5,264,851	0	0	0	0	0	0	2,696	16,957	3,509,963	37,075,556	13
340	2,828	1,284,446	10,331,734	675	3,959	1,350,378	11,860,466	14	▲ 39,876	39,876	0	0	0	3,329	16,782	3,795,812	44,990,914	14
16	126	52,603	473,422	387	2,216	678,509	5,943,775	4	▲ 6,030	6,030	0	0	0	2,169	9,677	2,034,416	23,357,043	15
81	474	191,195	1,644,175	309	2,040	787,980	6,449,344	26	▲ 81,492	81,492	1	0	88,060	1,708	8,667	2,254,630	21,641,488	16
13	106	44,232	398,058	180	1,069	212,557	1,686,823	3	8,531	76,779	0	0	0	3,440	16,858	1,526,653	30,639,549	17
10	73	29,565	266,085	66	434	87,743	761,579	11	▲ 103,847	138,671	0	0	0	1,091	4,351	866,962	12,109,930	18
1,032	8,268	3,074,505	24,927,880	707	4,773	1,386,258	12,183,510	22	2,311	245,399	0	0	0	7,351	43,342	7,052,877	93,968,121	19
12	93	37,665	338,985	0	0	0	0	0	0	0	0	0	0	16	102	44,145	397,287	20
5	69	33,957	305,613	0	0	0	0	0	0	0	0	0	0	20	107	55,223	471,682	21
20	90	36,653	299,747	0	0	0	0	27	▲ 69,975	69,975	0	0	0	965	3,362	473,798	10,314,432	22
0	0	0	0	12	36	5,916	53,208	0	0	0	1	0	26,840	526	1,991	678,743	5,339,052	23
0	0	0	0	204	1,267	412,184	2,938,658	0	0	0	0	0	0	530	2,357	717,760	6,764,844	24
66	462	225,942	1,462,583	51	284	69,268	623,346	0	0	0	0	0	0	766	3,397	995,972	8,863,193	25
7	28	17,325	100,625	23	231	92,306	733,304	2	7,900	71,100	0	0	0	392	1,849	432,443	5,384,107	26
7	31	24,176	109,604	0	0	0	0	0	0	0	0	0	0	679	2,419	513,153	5,264,524	27
0	0	0	0	0	0	0	0	2	11,200	100,800	0	0	0	692	1,723	314,535	4,686,482	28
54	491	184,685	1,662,165	157	1,271	361,021	3,084,493	0	0	0	0	0	0	857	5,279	1,330,698	12,943,521	29
0	0	0	0	0	0	0	0	0	0	0	0	0	0	769	3,326	124,804	6,298,685	30
1	2	605	5,445	0	0	0	0	0	0	0	0	0	0	141	593	215,990	1,594,717	31
84	528	191,818	1,726,357	42	169	30,295	272,543	0	0	0	0	0	0	267	1,451	439,709	3,829,944	32
0	0	0	0	19	173	64,490	580,384	0	0	0	0	0	0	42	256	86,906	763,787	33
0	0	0	0	0	0	0	0	0	0	0	0	0	0	86	322	108,309	535,214	34
35	229	116,065	738,305	24	149	64,150	435,670	0	0	0	0	0	0	275	841	445,480	3,563,895	35
2	6	1,950	17,550	152	948	348,367	3,051,619	0	0	0	0	0	0	269	1,237	504,883	4,397,377	36
0	0	0	0	0	0	0	0	3	▲ 10,868	10,868	0	0	0	352	1,801	349,912	3,161,221	37
3	24	8,400	75,600	0	0	0	0	1	1,276	11,484	0	0	0	332	1,368	283,491	3,241,390	38
0	0	0	0	0	0	0	0	16	▲ 29,816	29,816	0	0	0	272	812	170,612	1,737,477	39
7	73	21,319	106,911	12	162	63,875	574,861	0	0	0	0	0	0	393	2,237	448,610	4,498,466	40
169	904	342,545	3,060,305	19	136	49,230	443,050	41	▲ 110,626	110,626	1	0	107,640	417	1,766	366,985	5,377,309	41
114	713	316,935	2,523,065	47	202	51,736	465,560	0	0	0	0	0	0	311	1,429	339,714	4,460,428	42
91	493	190,969	1,690,321	72	349	93,718	745,392	0	0	0	0	0	0	369	1,590	503,426	4,046,266	43

療養費の状況(現役並み所得者)

番号	市町村名	食事療養・生活療養 (差額支給)			療養費									
					一般診療			補装具			柔道整復師の施術			
		件数	一部負担金	支給額	件数	一部負担金	支給額	件数	一部負担金	支給額	件数	日数	一部負担金	支給額
	広域連合	0	0	0	2	16,578	131,342	323	3,598,397	8,395,718	4,843	25,493	11,265,452	26,283,680
1	鹿児島市	0	0	0	1	5,520	105,540	160	1,488,323	3,472,421	2,695	14,220	6,356,727	14,830,944
2	鹿屋市	0	0	0	0	0	0	19	188,755	440,401	229	1,091	478,522	1,116,475
3	枕崎市	0	0	0	0	0	0	6	84,521	197,205	52	519	217,042	506,406
4	阿久根市	0	0	0	0	0	0	4	42,804	99,872	71	490	182,252	425,230
5	出水市	0	0	0	0	0	0	13	109,951	256,533	143	775	334,582	780,642
6	指宿市	0	0	0	0	0	0	9	80,027	186,722	118	641	287,554	670,874
7	西之表市	0	0	0	0	0	0	2	22,773	53,133	31	257	118,880	277,377
8	垂水市	0	0	0	0	0	0	1	11,226	26,192	29	144	56,045	130,756
9	薩摩川内市	0	0	0	1	11,058	25,802	11	106,741	249,048	191	1,296	537,523	1,254,185
10	日置市	0	0	0	0	0	0	8	309,655	722,520	111	400	194,380	453,464
11	曾於市	0	0	0	0	0	0	4	33,878	79,043	80	370	161,997	377,969
12	霧島市	0	0	0	0	0	0	22	348,605	813,384	240	976	471,713	1,100,507
13	いちき串木野市	0	0	0	0	0	0	8	58,820	137,237	119	957	393,697	918,570
14	南さつま市	0	0	0	0	0	0	3	8,848	20,641	41	171	76,899	179,401
15	志布志市	0	0	0	0	0	0	3	36,332	84,773	51	202	98,810	230,542
16	奄美市	0	0	0	0	0	0	5	44,967	104,917	52	185	83,956	195,882
17	南九州市	0	0	0	0	0	0	4	29,448	68,708	65	445	162,817	379,884
18	伊佐市	0	0	0	0	0	0	2	25,202	58,803	7	28	14,087	32,868
19	始良市	0	0	0	0	0	0	12	226,549	528,595	247	1,294	532,725	1,242,958
20	三島村	0	0	0	0	0	0	0	0	0	0	0	0	0
21	十島村	0	0	0	0	0	0	0	0	0	0	0	0	0
22	さつま町	0	0	0	0	0	0	2	32,341	75,461	26	71	39,923	93,145
23	長島町	0	0	0	0	0	0	5	69,691	162,608	29	90	47,409	110,602
24	湧水町	0	0	0	0	0	0	4	59,626	139,124	9	40	16,038	37,422
25	大崎町	0	0	0	0	0	0	1	11,385	26,563	3	4	3,336	7,784
26	東串良町	0	0	0	0	0	0	3	20,007	46,677	13	39	20,274	47,306
27	錦江町	0	0	0	0	0	0	0	0	0	34	161	88,932	207,455
28	南大隅町	0	0	0	0	0	0	1	2,226	5,194	14	30	14,372	33,533
29	肝付町	0	0	0	0	0	0	5	65,335	152,442	9	33	15,764	36,780
30	中種子町	0	0	0	0	0	0	1	12,339	28,789	22	98	40,236	93,879
31	南種子町	0	0	0	0	0	0	0	0	0	25	102	48,148	112,332
32	屋久島町	0	0	0	0	0	0	0	0	0	2	10	3,632	8,473
33	大和村	0	0	0	0	0	0	0	0	0	1	1	942	2,198
34	宇検村	0	0	0	0	0	0	0	0	0	11	120	55,941	130,513
35	瀬戸内町	0	0	0	0	0	0	1	10,081	23,521	15	22	14,678	34,239
36	龍郷町	0	0	0	0	0	0	0	0	0	1	1	942	2,198
37	喜界町	0	0	0	0	0	0	2	38,320	89,410	12	46	21,836	50,947
38	徳之島町	0	0	0	0	0	0	0	0	0	2	5	3,134	7,310
39	天城町	0	0	0	0	0	0	0	0	0	8	19	8,685	20,262
40	伊仙町	0	0	0	0	0	0	0	0	0	0	0	0	0
41	和泊町	0	0	0	0	0	0	0	0	0	17	53	26,138	60,979
42	知名町	0	0	0	0	0	0	0	0	0	4	17	6,826	15,927
43	与論町	0	0	0	0	0	0	2	19,621	45,781	14	70	28,058	65,462

(単位:件, 日, 円)

の支給												移送費			合計				番号
あんま・マッサージ				はり・きゅう				その他											
件数	日数	一部負担金	支給額	件数	日数	一部負担金	支給額	件数	一部負担金	支給額	件数	一部負担金	支給額	件数	日数	一部負担金	支給額		
746	5,388	6,295,904	14,690,371	644	3,896	3,115,901	7,270,161	2	14,565	33,984	0	0	0	6,560	34,777	24,306,797	56,805,256		
625	4,433	5,122,649	11,952,786	533	3,047	2,460,165	5,740,177	2	14,565	33,984	0	0	0	4,016	21,700	15,447,949	36,135,852	1	
18	243	285,259	665,601	39	380	280,803	655,179	0	0	0	0	0	0	305	1,714	1,233,339	2,877,656	2	
0	0	0	0	0	0	0	0	0	0	0	0	0	0	58	519	301,563	703,611	3	
0	0	0	0	0	0	0	0	0	0	0	0	0	0	75	490	225,056	525,102	4	
17	130	161,862	377,678	15	105	129,547	302,257	0	0	0	0	0	0	188	1,010	735,942	1,717,110	5	
0	0	0	0	0	0	0	0	0	0	0	0	0	0	127	641	367,581	857,596	6	
12	95	115,707	269,983	0	0	0	0	0	0	0	0	0	0	45	352	257,360	600,493	7	
0	0	0	0	0	0	0	0	0	0	0	0	0	0	30	144	67,271	156,948	8	
13	57	92,790	216,505	7	24	30,015	70,035	0	0	0	0	0	0	223	1,377	778,127	1,815,575	9	
0	0	0	0	0	0	0	0	0	0	0	0	0	0	119	400	504,035	1,175,984	10	
0	0	0	0	0	0	0	0	0	0	0	0	0	0	84	370	195,875	457,012	11	
0	0	0	0	2	11	13,728	32,032	0	0	0	0	0	0	264	987	834,046	1,945,923	12	
0	0	0	0	0	0	0	0	0	0	0	0	0	0	127	957	452,517	1,055,807	13	
15	61	71,535	166,915	3	19	9,369	21,861	0	0	0	0	0	0	62	251	166,651	388,818	14	
0	0	0	0	5	47	22,701	52,969	0	0	0	0	0	0	59	249	157,843	368,284	15	
0	0	0	0	6	83	41,440	96,690	0	0	0	0	0	0	63	268	170,363	397,489	16	
0	0	0	0	9	46	22,657	52,859	0	0	0	0	0	0	78	491	214,922	501,451	17	
0	0	0	0	0	0	0	0	0	0	0	0	0	0	9	28	39,289	91,671	18	
26	214	269,427	628,663	0	0	0	0	0	0	0	0	0	0	285	1,508	1,028,701	2,400,216	19	
0	0	0	0	0	0	0	0	0	0	0	0	0	0	0	0	0	0	20	
0	0	0	0	0	0	0	0	0	0	0	0	0	0	0	0	0	0	21	
0	0	0	0	0	0	0	0	0	0	0	0	0	0	28	71	72,264	168,606	22	
0	0	0	0	0	0	0	0	0	0	0	0	0	0	34	90	117,100	273,210	23	
0	0	0	0	12	74	69,607	162,411	0	0	0	0	0	0	25	114	145,271	338,957	24	
5	66	85,628	199,797	0	0	0	0	0	0	0	0	0	0	9	70	100,349	234,144	25	
2	7	8,295	19,355	2	16	14,617	34,103	0	0	0	0	0	0	20	62	63,193	147,441	26	
0	0	0	0	0	0	0	0	0	0	0	0	0	0	34	161	88,932	207,455	27	
0	0	0	0	0	0	0	0	0	0	0	0	0	0	15	30	16,598	38,727	28	
0	0	0	0	0	0	0	0	0	0	0	0	0	0	14	33	81,099	189,222	29	
0	0	0	0	0	0	0	0	0	0	0	0	0	0	23	98	52,575	122,668	30	
0	0	0	0	0	0	0	0	0	0	0	0	0	0	25	102	48,148	112,332	31	
0	0	0	0	0	0	0	0	0	0	0	0	0	0	2	10	3,632	8,473	32	
0	0	0	0	0	0	0	0	0	0	0	0	0	0	1	1	942	2,198	33	
0	0	0	0	0	0	0	0	0	0	0	0	0	0	11	120	55,941	130,513	34	
5	25	30,513	71,197	11	44	21,252	49,588	0	0	0	0	0	0	32	91	76,524	178,545	35	
0	0	0	0	0	0	0	0	0	0	0	0	0	0	1	1	942	2,198	36	
0	0	0	0	0	0	0	0	0	0	0	0	0	0	14	46	60,156	140,357	37	
0	0	0	0	0	0	0	0	0	0	0	0	0	0	2	5	3,134	7,310	38	
0	0	0	0	0	0	0	0	0	0	0	0	0	0	8	19	8,685	20,262	39	
2	24	12,744	29,736	0	0	0	0	0	0	0	0	0	0	2	24	12,744	29,736	40	
0	0	0	0	0	0	0	0	0	0	0	0	0	0	17	53	26,138	60,979	41	
5	29	35,235	82,215	0	0	0	0	0	0	0	0	0	0	9	46	42,061	98,142	42	
1	4	4,260	9,940	0	0	0	0	0	0	0	0	0	0	17	74	51,939	121,183	43	

療養費の状況(2割負担対象者)

番号	市町村名	食事療養・生活療養 (差額支給)			療養費									
					一般診療			補装具			柔道整復師の施術			
		件数	一部負担金	支給額	件数	一部負担金	支給額	件数	一部負担金	支給額	件数	日数	一部負担金	支給額
	広域連合	0	0	0	1	1,860	7,440	365	2,485,963	9,943,070	4,434	24,440	7,139,357	28,554,350
1	鹿児島市	0	0	0	1	1,860	7,440	159	1,033,365	4,133,104	2,353	13,289	3,941,308	15,763,444
2	鹿屋市	0	0	0	0	0	0	15	136,812	547,206	145	690	196,649	786,558
3	枕崎市	0	0	0	0	0	0	4	15,406	61,622	108	783	217,379	869,448
4	阿久根市	0	0	0	0	0	0	3	23,056	92,219	43	279	84,025	336,056
5	出水市	0	0	0	0	0	0	16	69,522	278,051	111	888	242,076	968,243
6	指宿市	0	0	0	0	0	0	18	142,274	569,059	142	671	190,233	760,806
7	西之表市	0	0	0	0	0	0	6	46,855	187,405	32	151	45,743	182,957
8	垂水市	0	0	0	0	0	0	2	9,668	38,668	40	188	54,565	218,260
9	薩摩川内市	0	0	0	0	0	0	19	108,044	432,132	167	884	249,054	996,132
10	日置市	0	0	0	0	0	0	14	108,995	435,951	109	535	167,901	671,468
11	曾於市	0	0	0	0	0	0	2	14,714	58,850	48	199	58,073	232,276
12	霧島市	0	0	0	0	0	0	24	198,898	795,562	279	1,366	409,727	1,638,722
13	いちき串木野市	0	0	0	0	0	0	13	91,069	364,254	91	589	163,454	653,766
14	南さつま市	0	0	0	0	0	0	8	51,625	206,485	79	290	86,069	344,189
15	志布志市	0	0	0	0	0	0	3	5,380	21,512	37	164	52,253	208,973
16	奄美市	0	0	0	0	0	0	9	55,357	221,409	41	180	55,426	221,654
17	南九州市	0	0	0	0	0	0	1	7,505	30,019	80	428	115,097	460,341
18	伊佐市	0	0	0	0	0	0	9	73,580	294,293	30	248	65,294	261,176
19	始良市	0	0	0	0	0	0	15	103,948	415,770	322	1,723	482,684	1,930,617
20	三島村	0	0	0	0	0	0	0	0	0	0	0	0	0
21	十島村	0	0	0	0	0	0	0	0	0	4	17	5,059	20,236
22	さつま町	0	0	0	0	0	0	2	13,230	52,914	14	73	22,769	91,061
23	長島町	0	0	0	0	0	0	2	9,541	38,159	10	29	9,263	37,052
24	湧水町	0	0	0	0	0	0	4	28,665	114,647	14	58	16,500	66,000
25	大崎町	0	0	0	0	0	0	1	9,477	37,905	19	118	34,178	136,684
26	東串良町	0	0	0	0	0	0	0	0	0	2	10	3,605	14,417
27	錦江町	0	0	0	0	0	0	3	31,855	127,410	16	49	16,729	66,903
28	南大隅町	0	0	0	0	0	0	2	14,767	59,062	8	33	9,460	37,840
29	肝付町	0	0	0	0	0	0	2	13,442	53,762	5	40	12,189	48,750
30	中種子町	0	0	0	0	0	0	1	10,685	42,739	3	18	4,454	17,812
31	南種子町	0	0	0	0	0	0	0	0	0	4	20	5,573	22,286
32	屋久島町	0	0	0	0	0	0	1	7,505	30,019	6	60	13,065	52,260
33	大和村	0	0	0	0	0	0	0	0	0	3	9	2,405	9,620
34	宇検村	0	0	0	0	0	0	1	9,159	36,633	7	18	4,143	16,561
35	瀬戸内町	0	0	0	0	0	0	0	0	0	0	0	0	0
36	龍郷町	0	0	0	0	0	0	1	9,159	36,633	3	5	2,103	8,406
37	喜界町	0	0	0	0	0	0	1	7,738	30,952	27	152	43,658	174,629
38	徳之島町	0	0	0	0	0	0	2	13,897	55,586	6	56	17,160	68,634
39	天城町	0	0	0	0	0	0	1	7,590	30,358	0	0	0	0
40	伊仙町	0	0	0	0	0	0	0	0	0	9	44	14,333	57,319
41	和泊町	0	0	0	0	0	0	0	0	0	7	47	12,359	49,430
42	知名町	0	0	0	0	0	0	0	0	0	7	23	8,535	34,136
43	与論町	0	0	0	0	0	0	1	3,180	12,720	3	16	4,807	19,228

(単位:件,日,円)

の支給												移送費			合計				番号
あんま・マッサージ				はり・きゅう				その他				件数	一部負担金	支給額	件数	日数	一部負担金	支給額	
件数	日数	一部負担金	支給額	件数	日数	一部負担金	支給額	件数	一部負担金	支給額	件数								一部負担金
706	4,802	3,589,849	14,359,396	703	4,702	2,503,264	10,012,224	4	18,954	75,816	0	0	0	6,213	33,944	15,739,247	62,952,296		
522	3,465	2,562,361	10,249,444	542	3,629	1,911,196	7,644,216	4	18,954	75,816	0	0	0	3,581	20,383	9,469,044	37,873,464	1	
33	263	173,222	692,888	22	204	74,835	299,279	0	0	0	0	0	0	215	1,157	581,518	2,325,931	2	
0	0	0	0	8	22	8,019	32,075	0	0	0	0	0	0	120	805	240,804	963,145	3	
0	0	0	0	0	0	0	0	0	0	0	0	0	0	46	279	107,081	428,275	4	
4	31	38,204	152,816	2	8	6,311	25,241	0	0	0	0	0	0	133	927	356,113	1,424,351	5	
7	44	35,736	142,944	1	2	658	2,630	0	0	0	0	0	0	168	717	368,901	1,475,439	6	
0	0	0	0	0	0	0	0	0	0	0	0	0	0	38	151	92,598	370,362	7	
0	0	0	0	1	3	966	3,864	0	0	0	0	0	0	43	191	65,199	260,792	8	
28	162	135,397	541,588	9	36	22,980	91,920	0	0	0	0	0	0	223	1,082	515,475	2,061,772	9	
0	0	0	0	0	0	0	0	0	0	0	0	0	0	123	535	276,896	1,107,419	10	
0	0	0	0	0	0	0	0	0	0	0	0	0	0	50	199	72,787	291,126	11	
14	154	136,196	544,784	14	124	61,525	246,091	0	0	0	0	0	0	331	1,644	806,346	3,225,159	12	
11	90	82,366	329,464	11	109	85,985	343,911	0	0	0	0	0	0	126	788	422,874	1,691,395	13	
18	180	150,199	600,796	14	83	45,954	183,778	0	0	0	0	0	0	119	553	333,847	1,335,248	14	
0	0	0	0	3	7	2,254	9,016	0	0	0	0	0	0	43	171	59,887	239,501	15	
5	26	15,316	61,264	10	93	73,151	292,587	0	0	0	0	0	0	65	299	199,250	796,914	16	
0	0	0	0	8	46	14,945	59,769	0	0	0	0	0	0	89	474	137,547	550,129	17	
0	0	0	0	4	17	5,592	22,356	0	0	0	0	0	0	43	265	144,466	577,825	18	
42	288	189,254	757,016	19	127	58,413	233,615	0	0	0	0	0	0	398	2,138	834,299	3,337,018	19	
0	0	0	0	0	0	0	0	0	0	0	0	0	0	0	0	0	0	0	20
0	0	0	0	0	0	0	0	0	0	0	0	0	0	4	17	5,059	20,236	21	
4	7	6,020	24,080	0	0	0	0	0	0	0	0	0	0	20	80	42,019	168,055	22	
0	0	0	0	0	0	0	0	0	0	0	0	0	0	12	29	18,804	75,211	23	
0	0	0	0	12	83	61,310	245,224	0	0	0	0	0	0	30	141	106,475	425,871	24	
0	0	0	0	0	0	0	0	0	0	0	0	0	0	20	118	43,655	174,589	25	
0	0	0	0	0	0	0	0	0	0	0	0	0	0	2	10	3,605	14,417	26	
4	25	21,596	86,384	0	0	0	0	0	0	0	0	0	0	23	74	70,180	280,697	27	
0	0	0	0	0	0	0	0	0	0	0	0	0	0	10	33	24,227	96,902	28	
0	0	0	0	8	48	32,893	131,563	0	0	0	0	0	0	15	88	58,524	234,075	29	
0	0	0	0	0	0	0	0	0	0	0	0	0	0	4	18	15,139	60,551	30	
0	0	0	0	0	0	0	0	0	0	0	0	0	0	4	20	5,573	22,286	31	
0	0	0	0	0	0	0	0	0	0	0	0	0	0	7	60	20,570	82,279	32	
0	0	0	0	0	0	0	0	0	0	0	0	0	0	3	9	2,405	9,620	33	
0	0	0	0	0	0	0	0	0	0	0	0	0	0	8	18	13,302	53,194	34	
5	28	20,572	82,288	0	0	0	0	0	0	0	0	0	0	5	28	20,572	82,288	35	
0	0	0	0	8	33	16,663	66,633	0	0	0	0	0	0	12	38	27,925	111,672	36	
0	0	0	0	0	0	0	0	0	0	0	0	0	0	28	152	51,396	205,581	37	
0	0	0	0	0	0	0	0	0	0	0	0	0	0	8	56	31,057	124,220	38	
0	0	0	0	0	0	0	0	0	0	0	0	0	0	1	0	7,590	30,358	39	
0	0	0	0	0	0	0	0	0	0	0	0	0	0	9	44	14,333	57,319	40	
3	10	4,520	18,080	0	0	0	0	0	0	0	0	0	0	10	57	16,879	67,510	41	
6	29	18,890	75,560	0	0	0	0	0	0	0	0	0	0	13	52	27,425	109,696	42	
0	0	0	0	7	28	19,614	78,456	0	0	0	0	0	0	11	44	27,601	110,404	43	

療養費の状況(1割負担対象者)

番号	市町村名	食事療養・生活療養 (差額支給)			療養費									
					一般診療			補装具			柔道整復師の施術			
		件数	一部負担金	支給額	件数	一部負担金	支給額	件数	一部負担金	支給額	件数	日数	一部負担金	支給額
	広域連合	4,679	▲ 44,625,210	44,625,210	176	388,007	3,492,063	8,049	28,633,828	257,658,707	75,980	441,551	65,314,242	587,511,981
1	鹿児島市	1,826	▲ 17,413,250	17,413,250	160	376,915	3,392,235	2,427	8,278,035	74,487,587	27,689	166,565	24,882,352	223,705,668
2	鹿屋市	290	▲ 2,729,550	2,729,550	0	0	0	421	1,683,353	15,147,708	3,208	17,335	2,572,787	23,150,727
3	枕崎市	93	▲ 444,820	444,820	0	0	0	166	513,581	4,621,374	2,185	18,546	2,663,199	23,964,468
4	阿久根市	42	▲ 170,730	170,730	2	1,001	9,009	180	635,859	5,721,637	1,960	14,461	2,186,474	19,673,449
5	出水市	15	▲ 61,030	61,030	0	0	0	374	1,106,823	9,959,521	3,108	19,323	2,823,908	25,410,357
6	指宿市	175	▲ 1,988,020	1,988,020	0	0	0	256	918,965	8,269,164	2,263	10,832	1,582,601	14,240,323
7	西之表市	34	▲ 221,970	221,970	1	149	1,341	70	268,370	2,414,956	1,413	9,786	1,333,662	12,001,750
8	垂水市	19	▲ 126,600	126,600	0	0	0	97	303,247	2,728,604	1,213	6,973	982,739	8,843,444
9	薩摩川内市	192	▲ 2,158,820	2,158,820	0	0	0	390	1,365,489	12,287,081	3,164	18,504	2,600,725	23,402,636
10	日置市	207	▲ 2,633,080	2,633,080	0	0	0	342	1,354,486	12,188,568	1,831	10,306	1,538,019	13,837,722
11	曾於市	78	▲ 1,159,320	1,159,320	0	0	0	284	986,226	8,874,456	2,375	11,370	1,675,100	15,072,538
12	霧島市	362	▲ 3,096,990	3,096,990	0	0	0	572	2,235,277	20,114,489	5,684	27,688	4,216,990	37,943,204
13	いちき串木野市	65	▲ 1,062,220	1,062,220	0	0	0	223	759,285	6,832,335	1,730	11,834	1,664,534	14,977,930
14	南さつま市	141	▲ 1,321,600	1,321,600	0	0	0	278	918,266	8,262,991	1,750	9,534	1,380,757	12,423,531
15	志布志市	88	▲ 634,210	634,210	0	0	0	178	666,107	5,993,938	1,402	6,969	1,084,662	9,759,868
16	奄美市	24	▲ 258,200	258,200	0	0	0	132	516,450	4,647,356	1,028	5,788	858,991	7,728,999
17	南九州市	172	▲ 1,902,870	1,902,870	0	0	0	191	692,387	6,230,490	2,731	14,810	2,156,949	19,405,577
18	伊佐市	125	▲ 422,000	422,000	0	0	0	151	592,904	5,335,186	680	3,568	504,434	4,539,269
19	始良市	417	▲ 4,130,680	4,130,680	0	0	0	380	1,460,284	13,140,504	4,197	27,284	3,914,293	35,222,208
20	三島村	0	0	0	0	0	0	1	4,580	41,212	3	9	1,900	17,090
21	十島村	0	0	0	0	0	0	5	12,326	110,909	6	21	3,881	34,924
22	さつま町	62	▲ 604,500	604,500	0	0	0	131	460,670	4,145,264	681	3,128	542,687	4,882,365
23	長島町	2	▲ 7,950	7,950	2	647	5,823	74	249,213	2,242,476	389	1,836	295,013	2,654,334
24	湧水町	24	▲ 180,670	180,670	0	0	0	52	226,368	2,037,070	219	992	139,049	1,251,253
25	大崎町	10	▲ 78,800	78,800	0	0	0	97	337,950	3,040,983	518	2,529	383,236	3,448,545
26	東串良町	21	▲ 193,220	193,220	0	0	0	57	219,288	1,973,275	264	1,541	244,958	2,204,183
27	錦江町	31	▲ 159,190	159,190	0	0	0	37	132,285	1,190,360	551	2,178	378,366	3,403,602
28	南大隅町	32	▲ 208,830	208,830	0	0	0	50	201,806	1,815,958	583	1,660	269,534	2,425,265
29	肝付町	24	▲ 180,240	180,240	0	0	0	112	371,277	3,340,819	489	3,444	487,225	4,384,070
30	中種子町	65	▲ 560,310	560,310	0	0	0	45	152,200	1,369,556	632	3,210	465,200	4,185,600
31	南種子町	0	0	0	0	0	0	20	86,134	775,115	91	469	75,530	679,539
32	屋久島町	0	0	0	1	648	5,832	29	108,951	980,421	102	684	83,795	754,039
33	大和村	0	0	0	0	0	0	4	10,003	90,008	15	73	9,066	81,577
34	宇検村	0	0	0	2	1,063	9,567	7	15,755	141,771	58	184	22,248	200,169
35	瀬戸内町	6	▲ 16,800	16,800	1	570	5,130	51	190,772	1,716,685	142	441	65,964	593,545
36	龍郷町	0	0	0	0	0	0	27	101,072	909,488	83	277	41,290	371,483
37	喜界町	4	▲ 56,180	56,180	0	0	0	14	50,463	454,097	289	1,603	254,945	2,294,138
38	徳之島町	6	▲ 86,700	86,700	0	0	0	32	109,572	985,991	280	1,283	216,752	1,950,085
39	天城町	0	0	0	1	463	4,167	16	64,561	580,979	230	793	119,129	1,071,895
40	伊仙町	6	▲ 61,810	61,810	0	0	0	20	85,879	772,827	339	1,958	325,014	2,924,738
41	和泊町	5	▲ 111,960	111,960	2	1,496	13,464	19	67,292	605,532	137	626	90,511	814,323
42	知名町	16	▲ 182,090	182,090	3	3,486	31,374	21	68,885	619,860	99	474	65,401	588,416
43	与論町	0	0	0	1	1,569	14,121	16	51,132	460,106	169	662	110,372	993,135

の支給																移送費			合計				番号
あんま・マッサージ				はり・きゅう				その他															
件数	日数	一部負担金	支給額	件数	日数	一部負担金	支給額	件数	一部負担金	支給額	件数	一部負担金	支給額	件数	日数	一部負担金	支給額						
16,522	123,530	48,163,329	433,463,631	15,303	106,937	31,889,591	286,990,281	1,442	▲ 5,514,780	7,656,216	16	0	955,540	122,167	672,018	124,249,007	1,622,353,629						
11,704	87,038	33,702,146	303,315,294	9,306	68,303	20,656,432	185,899,620	894	▲ 3,365,589	4,390,590	1	0	13,000	54,007	321,906	67,117,041	812,617,244	1					
548	4,127	1,572,412	14,151,603	646	5,219	1,349,553	12,144,949	99	▲ 158,249	225,239	0	0	0	5,212	26,681	4,290,306	67,549,776	2					
30	367	142,351	1,281,119	360	1,973	589,129	5,301,979	17	▲ 49,216	79,616	0	0	0	2,851	20,886	3,414,224	35,693,376	3					
1	1	520	4,680	87	345	70,254	632,134	0	0	0	0	0	0	2,272	14,807	2,723,378	26,211,639	4					
310	2,638	1,131,598	10,184,382	228	1,172	424,084	3,816,092	2	3,160	28,432	0	0	0	4,037	23,133	5,428,543	49,459,814	5					
154	1,174	478,573	4,307,157	55	344	69,725	627,441	5	▲ 4,664	30,789	0	0	0	2,908	12,350	1,057,180	29,462,894	6					
100	684	266,832	2,401,488	170	1,132	296,538	2,668,508	4	▲ 5,372	5,372	0	0	0	1,792	11,602	1,938,209	19,715,385	7					
2	10	3,775	33,975	35	134	50,520	454,680	2	2,925	26,324	0	0	0	1,368	7,117	1,216,606	12,213,627	8					
567	3,924	1,819,945	16,378,875	455	3,278	789,235	7,102,837	199	▲ 508,712	595,227	12	0	720,000	4,979	25,706	3,907,862	62,645,476	9					
227	1,813	695,183	6,256,537	225	1,166	311,831	2,806,429	8	24,476	220,284	0	0	0	2,840	13,285	1,290,915	37,942,620	10					
97	718	251,550	2,263,905	185	892	194,411	1,749,457	27	▲ 1,003,278	1,003,278	0	0	0	3,046	12,980	944,689	30,122,954	11					
507	4,148	1,888,742	16,998,438	363	2,427	863,508	7,771,108	13	▲ 28,949	58,149	0	0	0	7,501	34,263	6,078,578	85,982,378	12					
254	1,800	726,151	6,534,929	171	1,578	546,822	4,920,940	0	0	0	0	0	0	2,443	15,212	2,634,572	34,328,354	13					
307	2,587	1,062,712	9,564,023	658	3,857	1,295,055	11,654,827	14	▲ 39,876	39,876	0	0	0	3,148	15,978	3,295,314	43,266,848	14					
16	126	52,603	473,422	379	2,162	653,554	5,881,790	4	▲ 6,030	6,030	0	0	0	2,067	9,257	1,816,686	22,749,258	15					
76	448	175,879	1,582,911	293	1,864	673,389	6,060,067	26	▲ 81,492	81,492	1	0	88,060	1,580	8,100	1,885,017	20,447,085	16					
13	106	44,232	398,058	163	977	174,955	1,574,195	3	8,531	76,779	0	0	0	3,273	15,893	1,174,184	29,587,969	17					
10	73	29,565	266,085	62	417	82,151	739,223	11	▲ 103,847	138,671	0	0	0	1,039	4,058	683,207	11,440,434	18					
964	7,766	2,615,824	23,542,201	688	4,646	1,327,845	11,949,895	22	2,311	245,399	0	0	0	6,668	39,696	5,189,877	88,230,887	19					
12	93	37,665	338,985	0	0	0	0	0	0	0	0	0	0	16	102	44,145	397,287	20					
5	69	33,957	305,613	0	0	0	0	0	0	0	0	0	0	16	90	50,164	451,446	21					
16	83	30,633	275,667	0	0	0	0	27	▲ 69,975	69,975	0	0	0	917	3,211	359,515	9,977,771	22					
0	0	0	0	12	36	5,916	53,208	0	0	0	1	0	26,840	480	1,872	542,839	4,990,631	23					
0	0	0	0	180	1,110	281,267	2,531,023	0	0	0	0	0	0	475	2,102	466,014	6,000,016	24					
61	396	140,314	1,262,786	51	284	69,268	623,346	0	0	0	0	0	0	737	3,209	851,968	8,454,460	25					
5	21	9,030	81,270	21	215	77,689	699,201	2	7,900	71,100	0	0	0	370	1,777	365,645	5,222,249	26					
3	6	2,580	23,220	0	0	0	0	0	0	0	0	0	0	622	2,184	354,041	4,776,372	27					
0	0	0	0	0	0	0	0	2	11,200	100,800	0	0	0	667	1,660	273,710	4,550,853	28					
54	491	184,685	1,662,165	149	1,223	328,128	2,952,930	0	0	0	0	0	0	828	5,158	1,191,075	12,520,224	29					
0	0	0	0	0	0	0	0	0	0	0	0	0	0	742	3,210	57,090	6,115,466	30					
1	2	605	5,445	0	0	0	0	0	0	0	0	0	0	112	471	162,269	1,460,099	31					
84	528	191,818	1,726,357	42	169	30,295	272,543	0	0	0	0	0	0	258	1,381	415,507	3,739,192	32					
0	0	0	0	19	173	64,490	580,384	0	0	0	0	0	0	38	246	83,559	751,969	33					
0	0	0	0	0	0	0	0	0	0	0	0	0	0	67	184	39,066	351,507	34					
25	176	64,980	584,820	13	105	42,898	386,082	0	0	0	0	0	0	238	722	348,384	3,303,062	35					
2	6	1,950	17,550	144	915	331,704	2,984,986	0	0	0	0	0	0	256	1,198	476,016	4,283,507	36					
0	0	0	0	0	0	0	0	3	▲ 10,868	10,868	0	0	0	310	1,603	238,360	2,815,283	37					
3	24	8,400	75,600	0	0	0	0	1	1,276	11,484	0	0	0	322	1,307	249,300	3,109,860	38					
0	0	0	0	0	0	0	0	16	▲ 29,816	29,816	0	0	0	263	793	154,337	1,686,857	39					
5	49	8,575	77,175	12	162	63,875	574,861	0	0	0	0	0	0	382	2,169	421,533	4,411,411	40					
166	894	338,025	3,042,225	19	136	49,230	443,050	41	▲ 110,626	110,626	1	0	107,640	390	1,656	323,968	5,248,820	41					
103	655	262,810	2,365,290	47	202	51,736	465,560	0	0	0	0	0	0	289	1,331	270,228	4,252,590	42					
90	489	186,709	1,680,381	65	321	74,104	666,936	0	0	0	0	0	0	341	1,472	423,886	3,814,679	43					

療養の給付等(現物給付)の状況(全被保険者)

(単位:円)

番号	市町村名	診療費				調剤	食事・生活療養費		訪問看護	合計	番号
		入院	入院外	歯科	小計		医科	歯科			
	広域連合	157,672,392,995	65,287,364,465	6,478,772,031	229,438,529,491	32,996,523,158	6,054,644,741	3,936,246	2,058,839,120	270,552,472,756	
1	鹿児島市	51,101,532,933	22,190,466,853	2,633,200,213	75,925,199,999	10,084,933,339	1,739,537,110	1,298,117	1,054,750,997	88,805,719,562	1
2	鹿屋市	7,199,291,935	3,605,187,632	286,325,872	11,090,805,439	2,241,578,468	233,513,383	120,110	158,719,334	13,724,736,734	2
3	枕崎市	2,888,075,826	1,005,256,815	82,270,138	3,975,602,779	544,313,825	128,610,155	39,770	27,640,768	4,676,207,297	3
4	阿久根市	2,637,634,705	980,484,938	77,586,651	3,695,706,294	607,746,157	120,805,779	65,860	11,057,460	4,435,381,550	4
5	出水市	4,412,188,104	2,099,067,853	202,754,102	6,714,010,059	1,374,653,590	147,076,495	84,050	49,886,365	8,285,710,559	5
6	指宿市	5,728,276,782	2,036,292,162	187,486,185	7,952,055,129	888,901,383	232,141,953	13,440	30,231,135	9,103,343,040	6
7	西之表市	1,628,706,726	514,392,887	44,218,094	2,187,317,707	392,177,795	52,985,376	24,855	4,934,361	2,637,440,094	7
8	垂水市	1,944,782,811	722,193,008	71,681,742	2,738,657,561	470,545,417	82,170,149	255,850	12,708,584	3,304,337,561	8
9	薩摩川内市	8,945,215,491	3,676,087,019	360,843,323	12,982,145,833	2,142,755,063	360,144,060	273,443	83,968,611	15,569,287,010	9
10	日置市	5,058,588,182	2,296,329,780	215,665,846	7,570,583,808	1,134,531,650	200,484,474	198,141	52,251,402	8,958,049,475	10
11	曾於市	3,860,097,292	1,746,647,503	148,978,666	5,755,723,461	1,017,960,876	165,437,639	166,814	31,979,136	6,971,267,926	11
12	霧島市	10,986,056,218	4,042,990,347	403,165,511	15,432,212,076	2,056,351,587	468,164,160	169,034	116,824,518	18,073,721,375	12
13	いちき串木野市	2,883,062,155	1,403,944,789	127,398,717	4,414,405,661	773,745,051	110,641,389	68,528	33,066,334	5,331,926,963	13
14	南さつま市	4,343,274,596	1,834,886,285	140,274,145	6,318,435,026	1,052,485,951	199,433,861	1,390	42,555,506	7,612,911,734	14
15	志布志市	2,729,232,367	1,199,258,184	113,890,703	4,042,381,254	682,678,360	109,992,357	110,930	44,184,477	4,879,347,378	15
16	奄美市	3,815,545,893	1,268,580,785	142,570,489	5,226,697,167	595,102,568	161,980,211	16,070	43,346,686	6,027,142,702	16
17	南九州市	5,323,131,031	1,771,800,995	147,211,812	7,242,143,838	919,251,397	256,592,907	107,442	26,206,685	8,444,302,269	17
18	伊佐市	3,648,720,421	1,331,005,217	89,583,755	5,069,309,393	770,210,235	178,326,758	16,290	32,883,824	6,050,746,500	18
19	姪良市	8,095,348,938	3,362,052,086	341,927,262	11,799,328,286	1,617,326,391	294,830,875	134,970	43,217,894	13,754,838,416	19
20	三島村	50,882,378	13,826,490	1,279,093	65,987,961	2,966,836	2,369,408	0	221,841	71,546,046	20
21	十島村	68,660,130	23,253,140	2,268,443	94,181,713	4,191,034	2,797,037	0	236,321	101,406,105	21
22	さつま町	3,075,883,529	1,012,652,086	96,326,518	4,184,862,133	605,846,333	137,487,755	38,315	9,401,879	4,937,636,415	22
23	長島町	1,033,193,670	451,376,742	42,216,270	1,526,786,682	254,977,043	38,230,177	81,325	23,499,464	1,843,574,691	23
24	湧水町	1,241,220,160	567,241,785	36,732,126	1,845,194,071	292,780,983	54,044,868	19,928	6,499,876	2,198,539,726	24
25	大崎町	1,257,902,776	625,094,745	67,600,050	1,950,597,571	330,531,322	42,410,033	46,040	14,333,743	2,337,918,709	25
26	東串良町	685,970,646	287,494,312	30,812,271	1,004,277,229	189,082,367	24,558,291	93,045	11,395,911	1,229,406,843	26
27	錦江町	1,070,675,065	331,781,644	26,117,759	1,428,574,468	251,603,433	40,442,938	37,398	6,800,232	1,727,458,469	27
28	南大隅町	1,118,977,579	303,541,824	21,691,765	1,444,211,168	223,627,044	41,680,597	0	2,709,884	1,712,228,693	28
29	肝付町	1,713,201,114	769,606,606	50,515,199	2,533,322,919	470,633,135	60,660,653	200,721	18,043,943	3,082,861,371	29
30	中種子町	770,627,878	306,784,104	22,472,377	1,099,884,359	200,721,253	29,038,581	0	9,073,713	1,338,717,906	30
31	南種子町	493,652,071	212,200,514	19,688,259	725,540,844	163,820,556	19,507,510	0	9,322,695	918,191,605	31
32	屋久島町	1,394,676,107	467,056,082	34,521,915	1,896,254,104	85,334,077	48,409,548	20,535	13,466,223	2,043,484,487	32
33	大和村	150,630,055	78,705,265	4,588,491	233,923,811	36,122,169	5,786,990	0	817,457	276,650,427	33
34	宇検村	217,980,699	81,831,728	5,798,366	305,610,793	41,497,539	10,392,303	0	988,842	358,489,477	34
35	瀬戸内町	1,073,637,123	378,791,936	22,144,420	1,474,573,479	151,214,954	61,137,760	11,180	3,407,767	1,690,345,140	35
36	龍郷町	610,798,057	223,535,782	26,144,777	860,478,616	69,957,575	25,397,441	0	4,988,101	960,821,733	36
37	喜界町	573,570,914	327,069,442	20,458,711	921,099,067	15,166,221	22,958,881	33,540	0	959,257,709	37
38	徳之島町	773,847,091	396,106,843	37,020,463	1,206,974,397	37,153,439	29,658,985	142,920	2,787,833	1,276,717,574	38
39	天城町	498,672,156	243,827,117	18,735,090	761,234,363	25,197,017	17,407,573	0	2,989,152	806,828,105	39
40	伊仙町	728,144,449	367,905,437	25,436,740	1,121,486,626	32,043,208	25,375,566	0	4,382,681	1,183,288,081	40
41	和泊町	562,629,713	228,606,390	17,732,407	808,968,510	74,121,507	20,472,236	0	1,319,552	904,881,805	41
42	知名町	642,841,326	287,044,186	18,151,299	948,036,811	39,536,543	23,830,177	46,195	0	1,011,449,726	42
43	与論町	635,355,903	215,105,127	13,285,996	863,747,026	31,148,467	27,720,342	0	11,737,933	934,353,768	43

(注) 各項目は、現物給付の額(保険者負担分+高額現物)を掲載

療養の給付等(現物給付)の状況(現役並み所得者)

(単位:円)

番号	市町村名	診療費				調剤	食事・生活療養費		訪問看護	合計	番号
		入院	入院外	歯科	小計		医科	歯科			
	広域連合	3,717,507,168	2,176,968,116	234,102,525	6,128,577,809	922,993,559	55,661,814	23,213	49,258,724	7,156,515,119	
1	鹿児島市	1,972,271,187	1,129,744,482	132,405,563	3,234,421,232	455,929,957	29,432,206	7,188	35,132,908	3,754,923,491	1
2	鹿屋市	198,617,334	116,805,563	10,391,304	325,814,201	55,873,587	2,460,447	0	5,035,983	389,184,218	2
3	枕崎市	41,160,691	17,322,108	2,312,834	60,795,633	7,770,567	827,496	0	206,367	69,600,063	3
4	阿久根市	36,577,930	25,464,370	2,304,820	64,347,120	15,934,650	611,633	0	0	80,893,403	4
5	出水市	81,313,714	58,126,784	5,224,822	144,665,320	33,850,806	1,154,516	460	978,509	180,649,611	5
6	指宿市	97,797,236	44,187,738	5,124,658	147,109,632	21,010,772	1,345,714	0	180,285	169,646,403	6
7	西之表市	26,455,929	10,333,378	1,074,367	37,863,674	6,961,164	337,096	0	0	45,161,934	7
8	垂水市	30,413,346	14,792,836	1,596,637	46,802,819	8,101,422	603,112	0	632,835	56,140,188	8
9	薩摩川内市	170,999,880	91,951,509	11,938,571	274,889,960	50,088,740	2,715,633	15,565	1,289,064	328,998,962	9
10	日置市	66,323,834	51,461,567	5,641,645	123,427,046	29,177,845	951,851	0	109,501	153,666,243	10
11	曾於市	39,618,787	36,580,772	3,095,904	79,295,463	19,726,596	465,603	0	133,483	99,621,145	11
12	霧島市	217,054,165	103,019,416	10,030,608	330,104,189	38,059,262	4,032,052	0	1,558,589	373,754,092	12
13	いちき串木野市	50,478,228	38,130,834	3,339,721	91,948,783	14,220,381	1,077,740	0	177,331	107,424,235	13
14	南さつま市	53,561,889	41,715,725	2,969,974	98,247,588	16,458,591	786,893	0	710,500	116,203,572	14
15	志布志市	32,973,373	25,635,459	2,373,959	60,982,791	12,333,960	463,115	0	65,506	73,845,372	15
16	奄美市	77,056,415	42,645,727	4,307,849	124,009,991	15,345,710	1,222,496	0	331,212	140,909,409	16
17	南九州市	48,915,098	37,443,493	3,690,820	90,049,411	16,266,795	749,550	0	0	107,065,756	17
18	伊佐市	44,886,403	20,549,640	2,109,758	67,545,801	12,636,487	756,183	0	368,753	81,307,224	18
19	姪良市	163,084,941	81,460,858	9,656,696	254,202,495	30,428,978	2,028,138	0	441,483	287,101,094	19
20	三島村	0	349,384	0	349,384	165,256	0	0	0	514,640	20
21	十島村	0	171,423	50,029	221,452	15,827	0	0	0	237,279	21
22	さつま町	41,452,562	10,979,425	1,124,781	53,556,768	6,295,717	424,672	0	130,515	60,407,672	22
23	長島町	26,704,516	27,076,664	1,861,748	55,642,928	9,128,931	547,110	0	195,034	65,514,003	23
24	湧水町	14,613,699	8,829,159	812,574	24,255,432	3,465,664	155,327	0	291,991	28,168,414	24
25	大崎町	24,619,040	25,196,952	1,744,022	51,560,014	7,786,021	190,505	0	78,078	59,614,618	25
26	東串良町	14,326,038	11,117,608	892,983	26,336,629	5,061,778	336,130	0	0	31,734,537	26
27	錦江町	6,659,726	14,326,560	450,576	21,436,862	3,430,469	147,184	0	132,909	25,147,424	27
28	南大隅町	13,818,846	4,642,862	684,929	19,146,637	3,353,700	169,362	0	0	22,669,699	28
29	肝付町	35,564,645	25,801,584	1,075,361	62,441,590	5,892,873	379,777	0	0	68,714,240	29
30	中種子町	6,771,909	3,376,205	605,367	10,753,481	1,500,403	92,956	0	0	12,346,840	30
31	南種子町	7,399,518	2,882,157	464,310	10,745,985	5,037,819	72,396	0	403,361	16,259,561	31
32	屋久島町	17,156,407	12,653,721	1,247,981	31,058,109	3,899,965	306,717	0	0	35,264,791	32
33	大和村	236,000	5,001,681	16,996	5,254,677	502,250	4,352	0	283,325	6,044,604	33
34	宇検村	597,130	669,942	91,644	1,358,716	276,073	7,380	0	0	1,642,169	34
35	瀬戸内町	5,668,842	4,407,991	438,788	10,515,621	2,397,213	118,710	0	341,719	13,373,263	35
36	龍郷町	7,636,775	2,437,071	228,284	10,302,130	1,114,883	113,492	0	0	11,530,505	36
37	喜界町	8,963,677	6,824,040	217,140	16,004,857	275,597	141,736	0	0	16,422,190	37
38	徳之島町	2,054,566	3,253,383	584,108	5,892,057	256,879	18,144	0	0	6,167,080	38
39	天城町	3,050,874	2,648,345	420,882	6,120,101	404,124	62,246	0	0	6,586,471	39
40	伊仙町	5,864,784	975,100	89,656	6,929,540	124,068	76,418	0	0	7,130,026	40
41	和泊町	433,610	2,429,532	438,046	3,301,188	796,474	2,832	0	0	4,100,494	41
42	知名町	12,050,670	3,658,760	436,128	16,145,558	464,674	173,118	0	0	16,783,350	42
43	与論町	12,302,954	9,886,308	535,682	22,724,944	1,170,631	99,776	0	49,483	24,044,834	43

(注) 各項目は、現物給付の額(保険者負担分+高額現物)を掲載

療養の給付等(現物給付)の状況(2割負担対象者)

(単位:円)

番号	市町村名	診療費				調剤	食事・生活療養費		訪問看護	合計	番号
		入院	入院外	歯科	小計		医科	歯科			
	広域連合	6,852,794,822	3,609,287,833	456,766,604	10,918,849,259	1,757,263,016	101,504,306	123,536	117,343,121	12,895,083,238	
1	鹿児島市	3,223,873,002	1,702,425,996	230,708,580	5,157,007,578	763,312,923	45,937,448	64,506	65,097,533	6,031,419,988	1
2	鹿屋市	303,160,650	177,710,365	17,361,705	498,232,720	106,966,775	4,505,544	0	11,303,606	621,008,645	2
3	枕崎市	60,314,786	44,814,497	4,968,920	110,098,203	20,023,298	985,840	0	636,177	131,743,518	3
4	阿久根市	76,499,252	30,497,862	2,948,657	109,945,771	17,479,049	737,122	0	274,920	128,436,862	4
5	出水市	166,727,112	98,788,270	12,494,061	278,009,443	80,709,033	2,366,051	3,380	3,817,358	364,905,265	5
6	指宿市	202,855,752	91,236,625	12,375,609	306,467,986	38,954,911	3,242,359	0	1,904,976	350,570,232	6
7	西之表市	46,872,410	13,821,921	1,419,091	62,113,422	11,617,963	639,024	0	168,042	74,538,451	7
8	垂水市	52,139,002	19,353,256	2,433,742	73,926,000	14,958,442	819,392	0	337,542	90,041,376	8
9	薩摩川内市	343,014,546	176,969,386	19,901,056	539,884,988	91,012,870	5,091,747	4,820	6,157,823	642,152,248	9
10	日置市	211,423,834	124,743,675	16,544,819	352,712,328	59,073,219	3,070,982	360	4,201,621	419,058,510	10
11	曾於市	105,478,462	57,271,232	11,335,436	174,085,130	27,595,548	1,546,049	8,770	990,168	204,225,665	11
12	霧島市	429,875,466	218,864,048	27,333,806	676,073,320	110,325,758	6,294,375	0	6,322,250	799,015,703	12
13	いちき串木野市	121,851,360	82,081,022	6,924,661	210,857,043	36,054,411	2,009,313	0	627,603	249,548,370	13
14	南さつま市	180,109,138	79,710,027	8,539,390	268,358,555	47,636,936	2,574,048	0	1,685,613	320,255,152	14
15	志布志市	71,591,658	41,258,343	4,724,337	117,574,338	20,237,109	1,191,852	0	2,100,721	141,104,020	15
16	奄美市	148,552,290	57,122,906	6,255,566	211,930,762	24,553,721	2,797,174	0	4,704,813	243,986,470	16
17	南九州市	120,635,842	61,393,127	5,988,063	188,017,032	32,466,820	2,035,247	0	885,780	223,404,879	17
18	伊佐市	86,308,512	51,569,848	6,029,154	143,907,514	29,595,931	1,997,337	7,590	854,669	176,363,041	18
19	始良市	424,675,036	238,078,920	27,170,843	689,924,799	121,738,969	6,255,328	0	2,001,365	819,920,461	19
20	三島村	0	1,019,018	176,152	1,195,170	221,001	0	0	0	1,416,171	20
21	十島村	0	308,162	93,298	401,460	42,216	0	0	0	443,676	21
22	さつま町	57,331,440	29,066,668	4,026,635	90,424,743	19,050,139	877,642	0	0	110,352,524	22
23	長島町	20,092,692	20,942,405	1,341,465	42,376,562	9,010,546	420,481	0	351,582	52,159,171	23
24	湧水町	30,739,630	14,786,650	1,362,034	46,888,314	6,995,166	556,178	0	165,657	54,605,315	24
25	大崎町	21,125,030	14,963,648	2,291,546	38,380,224	10,912,313	302,630	0	253,390	49,848,557	25
26	東串良町	11,322,472	6,944,939	6,193,385	24,460,796	5,296,818	160,157	34,110	884,979	30,836,860	26
27	錦江町	35,029,518	7,743,023	856,274	43,628,815	4,042,897	361,924	0	276,338	48,309,974	27
28	南大隅町	15,652,312	7,712,332	1,062,053	24,426,697	4,531,019	244,073	0	0	29,201,789	28
29	肝付町	34,865,814	18,352,417	1,696,651	54,914,882	13,622,649	472,716	0	172,480	69,182,727	29
30	中種子町	13,621,994	6,632,309	935,337	21,189,640	5,335,628	216,722	0	113,256	26,855,246	30
31	南種子町	3,708,950	3,125,931	1,006,584	7,841,465	3,385,428	93,370	0	293,259	11,613,522	31
32	屋久島町	41,717,496	18,181,608	1,610,620	61,509,724	3,034,797	415,168	0	0	64,959,689	32
33	大和村	2,440,210	1,219,555	83,584	3,743,349	561,848	43,178	0	0	4,348,375	33
34	宇検村	3,771,254	1,679,889	127,911	5,579,054	949,157	74,756	0	0	6,602,967	34
35	瀬戸内町	37,731,528	15,078,398	1,152,403	53,962,329	5,563,504	738,792	0	156,117	60,420,742	35
36	龍郷町	23,809,970	6,307,432	883,767	31,001,169	1,951,485	539,562	0	118,728	33,610,944	36
37	喜界町	16,993,850	11,014,826	896,032	28,904,708	464,618	386,960	0	0	29,756,286	37
38	徳之島町	20,241,690	13,442,332	1,323,820	35,007,842	1,540,470	259,702	0	0	36,808,014	38
39	天城町	9,571,518	8,415,951	782,383	18,769,852	534,734	132,376	0	53,196	19,490,158	39
40	伊仙町	20,985,990	8,465,785	1,191,955	30,643,730	604,025	192,028	0	6,660	31,446,443	40
41	和泊町	17,661,350	8,000,232	1,058,143	26,719,725	2,736,824	203,703	0	0	29,660,252	41
42	知名町	29,663,374	12,312,144	749,593	42,725,111	1,445,501	576,018	0	0	44,746,630	42
43	与論町	8,758,630	5,860,853	407,483	15,026,966	1,116,547	139,938	0	424,899	16,708,350	43

(注) 各項目は、現物給付の額(保険者負担分+高額現物)を掲載

療養の給付等(現物給付)の状況(1割負担対象者)

(単位:円)

番号	市町村名	診療費				調剤	食事・生活療養費		訪問看護	合計	番号
		入院	入院外	歯科	小計		医科	歯科			
	広域連合	147,102,091,005	59,501,108,516	5,787,902,902	212,391,102,423	30,316,266,583	5,897,478,621	3,789,497	1,892,237,275	250,500,874,399	
1	鹿児島市	45,905,388,744	19,358,296,375	2,270,086,070	67,533,771,189	8,865,690,459	1,664,167,456	1,226,423	954,520,556	79,019,376,083	1
2	鹿屋市	6,697,513,951	3,310,671,704	258,572,863	10,266,758,518	2,078,738,106	226,547,392	120,110	142,379,745	12,714,543,871	2
3	枕崎市	2,786,600,349	943,120,210	74,988,384	3,804,708,943	516,519,960	126,796,819	39,770	26,798,224	4,474,863,716	3
4	阿久根市	2,524,557,523	924,522,706	72,333,174	3,521,413,403	574,332,458	119,457,024	65,860	10,782,540	4,226,051,285	4
5	出水市	4,164,147,278	1,942,152,799	185,035,219	6,291,335,296	1,260,093,751	143,555,928	80,210	45,090,498	7,740,155,683	5
6	指宿市	5,427,623,794	1,900,867,799	169,985,918	7,498,477,511	828,935,700	227,553,880	13,440	28,145,874	8,583,126,405	6
7	西之表市	1,555,378,387	490,237,588	41,724,636	2,087,340,611	373,598,668	52,009,256	24,855	4,766,319	2,517,739,709	7
8	垂水市	1,862,230,463	688,046,916	67,651,363	2,617,928,742	447,485,553	80,747,645	255,850	11,738,207	3,158,155,997	8
9	薩摩川内市	8,431,201,065	3,407,166,124	329,003,696	12,167,370,885	2,001,653,453	352,336,680	253,058	76,521,724	14,598,135,800	9
10	日置市	4,780,840,514	2,120,124,538	193,479,382	7,094,444,434	1,046,280,586	196,461,641	197,781	47,940,280	8,385,324,722	10
11	曾於市	3,715,000,043	1,652,795,499	134,547,326	5,502,342,868	970,638,732	163,425,987	158,044	30,855,485	6,667,421,116	11
12	霧島市	10,339,126,587	3,721,106,883	365,801,097	14,426,034,567	1,907,966,567	457,837,733	169,034	108,943,679	16,900,951,580	12
13	いちき串木野市	2,710,732,567	1,283,732,933	117,134,335	4,111,599,835	723,470,259	107,554,336	68,528	32,261,400	4,974,954,358	13
14	南さつま市	4,109,603,569	1,713,460,533	128,764,781	5,951,828,883	988,390,424	196,072,920	1,390	40,159,393	7,176,453,010	14
15	志布志市	2,624,667,336	1,132,364,382	106,792,407	3,863,824,125	650,107,291	108,337,390	110,930	42,018,250	4,664,397,986	15
16	奄美市	3,589,937,188	1,168,812,152	132,007,074	4,890,756,414	555,203,137	157,960,541	16,070	38,310,661	5,642,246,823	16
17	南九州市	5,153,580,091	1,672,964,375	137,532,929	6,964,077,395	870,517,782	253,808,110	107,442	25,320,905	8,113,831,634	17
18	伊佐市	3,517,525,506	1,258,885,729	81,444,843	4,857,856,078	727,977,817	175,573,238	8,700	31,660,402	5,793,076,235	18
19	姪良市	7,507,588,961	3,042,512,308	305,099,723	10,855,200,992	1,465,158,444	286,547,409	134,970	40,775,046	12,647,816,861	19
20	三島村	50,882,378	12,458,088	1,102,941	64,443,407	2,580,579	2,369,408	0	221,841	69,615,235	20
21	十島村	68,660,130	22,773,555	2,125,116	93,558,801	4,132,991	2,797,037	0	236,321	100,725,150	21
22	さつま町	2,977,099,527	972,605,993	91,175,102	4,040,880,622	580,500,477	136,185,441	38,315	9,271,364	4,766,876,219	22
23	長島町	986,396,462	403,357,673	39,013,057	1,428,767,192	236,837,566	37,262,586	81,325	22,952,848	1,725,901,517	23
24	湧水町	1,195,866,831	543,625,976	34,557,518	1,774,050,325	282,320,153	53,333,363	19,928	6,042,228	2,115,765,997	24
25	大崎町	1,212,158,706	584,934,145	63,564,482	1,860,657,333	311,832,988	41,916,898	46,040	14,002,275	2,228,455,534	25
26	東串良町	660,322,136	269,431,765	23,725,903	953,479,804	178,723,771	24,062,004	58,935	10,510,932	1,166,835,446	26
27	錦江町	1,028,985,821	309,712,061	24,810,909	1,363,508,791	244,130,067	39,933,830	37,398	6,390,985	1,654,001,071	27
28	南大隅町	1,089,506,421	291,186,630	19,944,783	1,400,637,834	215,742,325	41,267,162	0	2,709,884	1,660,357,205	28
29	肝付町	1,642,770,655	725,452,605	47,743,187	2,415,966,447	451,117,613	59,808,160	200,721	17,871,463	2,944,964,404	29
30	中種子町	750,233,975	296,775,590	20,931,673	1,067,941,238	193,885,222	28,728,903	0	8,960,457	1,299,515,820	30
31	南種子町	482,543,603	206,192,426	18,217,365	706,953,394	155,397,309	19,341,744	0	8,626,075	890,318,522	31
32	屋久島町	1,335,802,204	436,220,753	31,663,314	1,803,686,271	78,399,315	47,687,663	20,535	13,466,223	1,943,260,007	32
33	大和村	147,953,845	72,484,029	4,487,911	224,925,785	35,058,071	5,739,460	0	534,132	266,257,448	33
34	宇検村	213,612,315	79,481,897	5,578,811	298,673,023	40,272,309	10,310,167	0	988,842	350,244,341	34
35	瀬戸内町	1,030,236,753	359,305,547	20,553,229	1,410,095,529	143,254,237	60,280,258	11,180	2,909,931	1,616,551,135	35
36	龍郷町	579,351,312	214,791,279	25,032,726	819,175,317	66,891,207	24,744,387	0	4,869,373	915,680,284	36
37	喜界町	547,613,387	309,230,576	19,345,539	876,189,502	14,426,006	22,430,185	33,540	0	913,079,233	37
38	徳之島町	751,550,835	379,411,128	35,112,535	1,166,074,498	35,356,090	29,381,139	142,920	2,787,833	1,233,742,480	38
39	天城町	486,049,764	232,762,821	17,531,825	736,344,410	24,258,159	17,212,951	0	2,935,956	780,751,476	39
40	伊仙町	701,293,675	358,464,552	24,155,129	1,083,913,356	31,315,115	25,107,120	0	4,376,021	1,144,711,612	40
41	和泊町	544,534,753	218,176,626	16,236,218	778,947,597	70,588,209	20,265,701	0	1,319,552	871,121,059	41
42	知名町	601,127,282	271,073,282	16,965,578	889,166,142	37,626,368	23,081,041	46,195	0	949,919,746	42
43	与論町	614,294,319	199,357,966	12,342,831	825,995,116	28,861,289	27,480,628	0	11,263,551	893,600,584	43

(注) 各項目は、現物給付の額(保険者負担分+高額現物)を掲載

高額療養費の状況(現物分)

番号	市町村名	1割負担対象者								2割負担対象者							
		多数該当		長期疾病分		その他		合計		多数該当		長期疾病分		その他		合計	
		件数	支給額	件数	支給額	件数	支給額	件数	支給額	件数	支給額	件数	支給額	件数	支給額	件数	支給額
	広域連合	5,368	197,557,417	26,829	972,153,250	236,820	8,476,505,223	269,017	9,646,215,890	1,292	117,984,252	1,115	77,736,792	43,382	985,113,069	45,789	1,180,834,113
1	鹿児島市	2,108	79,721,287	7,518	290,728,527	75,124	2,734,344,204	84,750	3,104,794,018	628	59,611,178	500	37,150,616	20,539	472,708,281	21,667	569,470,075
2	鹿屋市	249	10,175,243	1,979	67,343,573	10,776	410,119,266	13,004	487,638,082	52	6,794,120	61	4,034,596	2,262	45,874,528	2,375	56,703,244
3	枕崎市	161	6,096,286	336	11,432,913	4,387	154,298,614	4,884	171,827,813	20	1,434,742	13	945,964	491	7,232,582	524	9,613,288
4	阿久根市	23	1,700,479	418	18,111,536	3,902	125,320,280	4,343	145,132,295	12	1,060,360	6	1,192,228	341	10,731,337	359	12,983,925
5	出水市	78	3,230,921	535	17,397,813	5,506	211,960,612	6,119	232,589,346	3	130,518	10	806,278	1,119	30,357,778	1,132	31,294,574
6	指宿市	229	6,444,017	1,053	38,222,420	8,285	309,757,061	9,567	354,423,498	34	4,183,048	23	1,570,458	1,090	25,856,686	1,147	31,610,192
7	西之表市	36	1,639,410	471	15,683,516	2,151	95,781,119	2,658	113,104,045	12	2,370,612	5	301,960	263	5,174,881	280	7,847,453
8	垂水市	41	1,334,806	315	12,273,364	3,201	110,245,903	3,557	123,854,073	6	417,202	8	481,486	338	6,970,677	352	7,869,365
9	薩摩川内市	294	8,757,681	1,419	51,515,458	14,035	491,914,051	15,748	552,187,190	51	3,033,900	73	6,010,516	1,965	50,241,397	2,089	59,285,813
10	日置市	134	5,890,436	799	29,161,703	7,447	261,973,070	8,380	297,025,209	34	2,636,972	37	2,322,570	1,494	30,609,014	1,565	35,568,556
11	曾於市	102	5,378,798	869	29,436,269	6,338	217,564,680	7,309	252,379,747	26	2,495,624	28	2,085,198	682	13,603,504	736	18,184,326
12	霧島市	412	11,990,246	1,542	55,821,120	16,453	577,597,406	18,407	645,408,772	109	8,288,520	52	3,119,092	2,581	59,249,903	2,742	70,657,515
13	いちき串木野市	103	3,978,528	528	17,027,510	4,163	138,779,023	4,794	159,785,061	23	2,153,402	43	2,488,100	887	17,224,195	953	21,865,697
14	南さつま市	70	1,965,725	863	26,721,765	6,948	226,824,856	7,881	255,512,346	19	1,875,052	33	1,916,750	967	25,599,228	1,019	29,391,030
15	志布志市	59	2,839,258	616	21,903,816	4,251	152,704,513	4,926	177,447,587	4	284,632	18	777,330	502	10,160,402	524	11,222,364
16	奄美市	103	2,981,920	672	25,634,760	5,889	213,345,906	6,664	241,962,586	42	2,748,016	17	888,166	791	18,757,995	850	22,394,177
17	南九州市	224	7,588,170	910	32,345,044	8,330	269,491,679	9,464	309,424,893	34	2,136,870	18	1,008,854	752	15,871,394	804	19,017,118
18	伊佐市	92	2,208,439	865	32,949,006	6,266	194,611,165	7,223	229,768,610	34	2,203,510	30	1,919,728	570	11,057,268	634	15,180,506
19	始良市	319	12,620,409	1,387	50,923,359	11,933	445,704,872	13,639	509,248,640	75	8,651,428	103	6,269,612	2,552	62,834,716	2,730	77,755,756
20	三島村	0	0	0	0	76	3,332,552	76	3,332,552	0	0	0	0	12	50,067	12	50,067
21	十島村	0	0	0	0	110	4,904,456	110	4,904,456	0	0	0	0	2	6,332	2	6,332
22	さつま町	103	5,841,349	441	17,666,102	4,605	168,013,880	5,149	191,521,331	10	478,054	0	0	357	7,599,684	367	8,077,738
23	長島町	5	132,018	192	6,872,212	1,081	32,944,042	1,278	39,948,272	0	0	10	557,846	134	3,758,990	144	4,316,836
24	湧水町	13	517,986	206	8,432,540	2,220	66,651,205	2,439	75,601,731	6	410,632	7	344,994	178	3,968,663	191	4,724,289
25	大崎町	19	644,274	309	9,695,348	1,869	78,360,140	2,197	88,699,762	3	279,630	0	0	202	3,613,361	205	3,892,991
26	東串良町	19	1,235,115	154	5,344,227	1,025	39,624,335	1,198	46,203,677	3	295,916	1	13,780	98	2,521,411	102	2,831,107
27	錦江町	43	1,442,634	82	3,091,476	1,534	64,931,483	1,659	69,465,593	2	629,802	0	0	124	4,664,628	126	5,294,430
28	南大隅町	51	1,699,341	80	2,600,106	1,560	66,768,508	1,691	71,067,955	2	88,786	0	0	117	1,900,578	119	1,989,364
29	肝付町	21	867,308	212	8,870,843	2,718	102,555,730	2,951	112,293,881	2	44,438	1	19,248	271	5,052,417	274	5,116,103
30	中種子町	22	1,104,679	247	8,044,017	1,213	43,274,712	1,482	52,423,408	0	0	0	0	141	1,888,108	141	1,888,108
31	南種子町	8	479,709	225	6,690,519	868	25,177,785	1,101	32,348,013	0	0	0	0	71	395,738	71	395,738
32	屋久島町	86	2,315,301	139	6,337,203	1,984	75,730,311	2,209	84,382,815	6	469,300	0	0	219	6,109,784	225	6,579,084
33	大和村	3	160,289	33	871,410	261	10,285,846	297	11,317,545	2	213,102	0	0	11	112,015	13	325,117
34	宇検村	13	254,402	88	2,194,516	364	12,155,641	465	14,604,559	0	0	0	0	18	535,967	18	535,967
35	瀬戸内町	3	268,459	232	7,316,745	1,984	59,646,497	2,219	67,231,701	2	61,916	3	186,938	190	5,381,268	195	5,630,122
36	龍郷町	25	660,164	178	5,497,984	919	33,113,786	1,122	39,271,934	6	538,414	5	648,520	113	2,161,416	124	3,348,350
37	喜界町	5	308,137	182	5,306,044	908	29,139,874	1,095	34,754,055	3	58,562	0	0	160	2,132,662	163	2,191,224
38	徳之島町	20	578,551	151	4,667,740	1,334	45,038,386	1,505	50,284,677	6	443,678	0	0	203	2,530,236	209	2,973,914
39	天城町	9	93,949	94	3,132,468	773	29,743,655	876	32,970,072	3	202,472	5	276,258	110	1,173,220	118	1,651,950
40	伊仙町	15	959,227	210	6,633,635	1,232	43,290,768	1,457	50,883,630	1	75,900	5	399,706	111	2,591,515	117	3,067,121
41	和泊町	7	145,824	88	2,523,008	832	31,245,204	927	33,914,036	1	170,970	0	0	107	2,203,957	108	2,374,927
42	知名町	27	802,645	173	5,324,771	851	31,300,702	1,051	37,428,118	11	733,818	0	0	157	3,306,036	168	4,039,854
43	与論町	14	503,997	18	406,864	1,114	36,937,445	1,146	37,848,306	5	279,156	0	0	90	1,339,250	95	1,618,406

(単位:件,円)

現役並み所得者								全被保険者								番号
多数該当分		長期疾病分		その他		合計		多数該当分		長期疾病分		その他		合計		
件数	支給額	件数	支給額	件数	支給額	件数	支給額	件数	支給額	件数	支給額	件数	支給額	件数	支給額	
1,150	160,185,694	1,370	143,625,769	3,730	537,876,850	6,250	841,688,313	7,810	475,727,363	29,314	1,193,515,811	283,932	9,999,495,142	321,056	11,668,738,316	
596	85,902,813	670	71,457,113	1,878	279,408,347	3,144	436,768,273	3,332	225,235,278	8,688	399,336,256	97,541	3,486,460,832	109,561	4,111,032,366	1
35	4,726,020	100	10,509,335	183	32,777,188	318	48,012,543	336	21,695,383	2,140	81,887,504	13,221	488,770,982	15,697	592,353,869	2
12	1,538,328	9	1,513,497	39	5,339,453	60	8,391,278	193	9,069,356	358	13,892,374	4,917	166,870,649	5,468	189,832,379	3
11	1,403,292	14	1,317,820	40	6,013,806	65	8,734,918	46	4,164,131	438	20,621,584	4,283	142,065,423	4,767	166,851,138	4
27	3,007,539	24	1,852,561	145	16,625,202	196	21,485,302	108	6,368,978	569	20,056,652	6,770	258,943,592	7,447	285,369,222	5
30	5,515,419	0	0	96	13,344,829	126	18,860,248	293	16,142,484	1,076	39,792,878	9,471	348,958,576	10,840	404,893,938	6
1	11,445	0	0	30	4,258,580	31	4,270,025	49	4,021,467	476	15,985,476	2,444	105,214,580	2,969	125,221,523	7
19	2,437,614	0	0	28	3,404,392	47	5,842,006	66	4,189,622	323	12,754,850	3,567	120,620,972	3,956	137,565,444	8
61	5,195,136	36	3,330,531	177	26,101,828	274	34,627,495	406	16,986,717	1,528	60,856,505	16,177	568,257,276	18,111	646,100,498	9
39	4,408,029	66	6,106,715	51	8,764,690	156	19,279,434	207	12,935,437	902	37,590,988	8,992	301,346,774	10,101	351,873,199	10
27	3,062,847	33	3,021,015	47	4,213,547	107	10,297,409	155	10,937,269	930	34,542,482	7,067	235,381,731	8,152	280,861,482	11
67	8,784,303	77	8,891,896	214	28,614,843	358	46,291,042	588	29,063,069	1,671	67,832,108	19,248	665,462,152	21,507	762,357,329	12
11	1,592,592	30	2,564,367	55	6,517,219	96	10,674,178	137	7,724,522	601	22,079,977	5,105	162,520,437	5,843	192,324,936	13
7	941,865	34	4,356,870	64	8,597,690	105	13,896,425	96	4,782,642	930	32,995,385	7,979	261,021,774	9,005	298,799,801	14
8	1,396,563	8	645,835	41	5,039,141	57	7,081,539	71	4,520,453	642	23,326,981	4,794	167,904,056	5,507	195,751,490	15
12	2,227,759	25	2,559,611	85	12,129,866	122	16,917,236	157	7,957,695	714	29,082,537	6,765	244,233,767	7,636	281,273,999	16
16	2,094,987	36	2,540,951	51	7,062,453	103	11,698,391	274	11,820,027	964	35,894,849	9,133	292,425,526	10,371	340,140,402	17
17	1,828,560	27	1,480,944	61	5,539,389	105	8,848,893	143	6,240,509	922	36,349,678	6,897	211,207,822	7,962	253,798,009	18
41	7,748,073	69	9,164,217	141	22,132,066	251	39,044,356	435	29,019,910	1,559	66,357,188	14,626	530,671,654	16,620	626,048,752	19
0	0	0	0	0	0	0	0	0	0	0	0	88	3,382,619	88	3,382,619	20
0	0	0	0	0	0	0	0	0	0	0	0	112	4,910,788	112	4,910,788	21
7	2,488,464	6	516,033	35	5,175,323	48	8,179,820	120	8,807,867	447	18,182,135	4,997	180,788,887	5,564	207,778,889	22
23	3,023,028	18	1,215,834	60	4,790,292	101	9,029,154	28	3,155,046	220	8,645,892	1,275	41,493,324	1,523	53,294,262	23
2	197,187	11	1,036,444	20	2,606,945	33	3,840,576	21	1,125,805	224	9,813,978	2,418	73,226,813	2,663	84,166,596	24
4	965,640	20	2,119,780	24	5,737,377	48	8,822,797	26	1,889,544	329	11,815,128	2,095	87,710,878	2,450	101,415,550	25
2	136,923	15	1,869,411	13	1,831,030	30	3,837,364	24	1,667,954	170	7,227,418	1,136	43,976,776	1,330	52,872,148	26
4	342,321	12	1,910,223	14	1,238,889	30	3,491,433	49	2,414,757	94	5,001,699	1,672	70,835,000	1,815	78,251,456	27
0	0	0	0	12	2,513,791	12	2,513,791	53	1,788,127	80	2,600,106	1,689	71,182,877	1,822	75,571,110	28
29	5,891,241	12	1,824,408	27	4,516,664	68	12,232,313	52	6,802,987	225	10,714,499	3,016	112,124,811	3,293	129,642,297	29
0	0	0	0	7	1,143,228	7	1,143,228	22	1,104,679	247	8,044,017	1,361	46,306,048	1,630	55,454,744	30
3	395,709	0	0	9	2,022,525	12	2,418,234	11	875,418	225	6,690,519	948	27,596,048	1,184	35,161,985	31
3	199,113	5	622,288	30	2,128,891	38	2,950,292	95	2,983,714	144	6,959,491	2,233	83,968,986	2,472	93,912,191	32
0	0	13	1,198,070	0	0	13	1,198,070	5	373,391	46	2,069,480	272	10,397,861	323	12,840,732	33
0	0	0	0	0	0	0	0	13	254,402	88	2,194,516	382	12,691,608	483	15,140,526	34
1	74,721	0	0	14	861,922	15	936,643	6	405,096	235	7,503,683	2,188	65,889,687	2,429	73,798,466	35
1	79,566	0	0	3	416,606	4	496,172	32	1,278,144	183	6,146,504	1,035	35,691,808	1,250	43,116,456	36
12	555,150	0	0	8	1,370,853	20	1,926,003	20	921,849	182	5,306,044	1,076	32,643,389	1,278	38,871,282	37
0	0	0	0	3	339,703	3	339,703	26	1,022,229	151	4,667,740	1,540	47,908,325	1,717	53,598,294	38
0	0	0	0	3	92,448	3	92,448	12	296,421	99	3,408,726	886	31,009,323	997	34,714,470	39
0	0	0	0	4	1,027,910	4	1,027,910	16	1,035,127	215	7,033,341	1,347	46,910,193	1,578	54,978,661	40
0	0	0	0	0	0	0	0	8	316,794	88	2,523,008	939	33,449,161	1,035	36,288,963	41
5	534,057	0	0	11	2,043,393	16	2,577,450	43	2,070,520	173	5,324,771	1,019	36,650,131	1,235	44,045,422	42
17	1,479,390	0	0	7	2,134,531	24	3,613,921	36	2,262,543	18	406,864	1,211	40,411,226	1,265	43,080,633	43

葬祭費の状況

(単位:件,円)

番号	市町村名	令和4年度 葬祭費給付		(前年度)令和3年度 葬祭費給付		対前年度比
		件数	給付額	件数	給付額	
	広域連合	18,352	367,040,000	16,430	328,600,000	1.1170
1	鹿児島市	5,120	102,400,000	4,321	86,420,000	1.1849
2	鹿屋市	1,127	22,540,000	1,087	21,740,000	1.0368
3	枕崎市	316	6,320,000	287	5,740,000	1.1010
4	阿久根市	382	7,640,000	303	6,060,000	1.2607
5	出水市	611	12,220,000	528	10,560,000	1.1572
6	指宿市	558	11,160,000	487	9,740,000	1.1458
7	西之表市	195	3,900,000	181	3,620,000	1.0773
8	垂水市	247	4,940,000	224	4,480,000	1.1027
9	薩摩川内市	1,084	21,680,000	980	19,600,000	1.1061
10	日置市	636	12,720,000	496	9,920,000	1.2823
11	曾於市	573	11,460,000	522	10,440,000	1.0977
12	霧島市	1,122	22,440,000	1,109	22,180,000	1.0117
13	いちき串木野市	320	6,400,000	349	6,980,000	0.9169
14	南さつま市	549	10,980,000	511	10,220,000	1.0744
15	志布志市	426	8,520,000	394	7,880,000	1.0812
16	奄美市	442	8,840,000	396	7,920,000	1.1162
17	南九州市	580	11,600,000	525	10,500,000	1.1048
18	伊佐市	410	8,200,000	396	7,920,000	1.0354
19	始良市	829	16,580,000	754	15,080,000	1.0995
20	三島村	4	80,000	2	40,000	2.0000
21	十島村	2	40,000	4	80,000	0.5000
22	さつま町	369	7,380,000	337	6,740,000	1.0950
23	長島町	152	3,040,000	155	3,100,000	0.9806
24	湧水町	169	3,380,000	127	2,540,000	1.3307
25	大崎町	170	3,400,000	165	3,300,000	1.0303
26	東串良町	119	2,380,000	99	1,980,000	1.2020
27	錦江町	165	3,300,000	168	3,360,000	0.9821
28	南大隅町	150	3,000,000	124	2,480,000	1.2097
29	肝付町	268	5,360,000	248	4,960,000	1.0806
30	中種子町	128	2,560,000	100	2,000,000	1.2800
31	南種子町	95	1,900,000	63	1,260,000	1.5079
32	屋久島町	145	2,900,000	126	2,520,000	1.1508
33	大和村	14	280,000	22	440,000	0.6364
34	宇検村	33	660,000	19	380,000	1.7368
35	瀬戸内町	115	2,300,000	119	2,380,000	0.9664
36	龍郷町	103	2,060,000	72	1,440,000	1.4306
37	喜界町	84	1,680,000	111	2,220,000	0.7568
38	徳之島町	128	2,560,000	123	2,460,000	1.0407
39	天城町	79	1,580,000	85	1,700,000	0.9294
40	伊仙町	83	1,660,000	86	1,720,000	0.9651
41	和泊町	76	1,520,000	86	1,720,000	0.8837
42	知名町	93	1,860,000	82	1,640,000	1.1341
43	与論町	81	1,620,000	57	1,140,000	1.4211

(注) 葬祭費は1件当たり20,000円である。

傷病手当金の状況

(単位:件,円)

番号	市町村名	令和4年度 傷病手当金給付	
		件数	給付額
	広域連合	31	637,114
1	鹿児島市	18	388,126
2	鹿屋市	2	34,587
3	枕崎市	1	1,533
4	阿久根市	1	16,135
5	出水市	1	7,732
6	指宿市	0	0
7	西之表市	0	0
8	垂水市	0	0
9	薩摩川内市	0	0
10	日置市	1	24,400
11	曾於市	0	0
12	霧島市	0	0
13	いちき串木野市	0	0
14	南さつま市	1	30,642
15	志布志市	2	44,001
16	奄美市	0	0
17	南九州市	0	0
18	伊佐市	0	0
19	始良市	0	0
20	三島村	0	0
21	十島村	0	0
22	さつま町	0	0
23	長島町	0	0
24	湧水町	0	0
25	大崎町	1	23,548
26	東串良町	0	0
27	錦江町	0	0
28	南大隅町	1	14,665
29	肝付町	0	0
30	中種子町	0	0
31	南種子町	0	0
32	屋久島町	0	0
33	大和村	0	0
34	宇検村	0	0
35	瀬戸内町	0	0
36	龍郷町	0	0
37	喜界町	0	0
38	徳之島町	0	0
39	天城町	0	0
40	伊仙町	1	28,365
41	和泊町	0	0
42	知名町	1	23,380
43	与論町	0	0

診療諸率(全被保険者)

番号	市町村名	100人当たり受診件数(受診率)				1件当たり日数(日)			
		入院	入院外	歯科	計	入院	入院外	歯科	計
	広域連合	110.49	1,532.79	193.18	1,836.46	19.39	1.77	1.85	2.84
1	鹿児島市	110.59	1,623.84	258.60	1,993.03	19.28	1.75	1.81	2.73
2	鹿屋市	80.02	1,497.84	156.12	1,733.98	17.23	1.68	1.98	2.43
3	枕崎市	131.54	1,572.09	175.60	1,879.24	21.13	2.03	1.73	3.34
4	阿久根市	119.27	1,491.48	122.89	1,733.64	20.45	1.74	1.95	3.04
5	出水市	91.00	1,685.43	187.37	1,963.80	18.76	1.62	1.89	2.44
6	指宿市	130.12	1,447.58	166.30	1,744.00	20.30	1.73	2.06	3.15
7	西之表市	85.98	993.69	102.67	1,182.34	18.21	1.77	1.78	2.97
8	垂水市	113.15	1,324.44	145.62	1,583.20	18.81	1.94	2.05	3.15
9	薩摩川内市	107.18	1,577.50	180.55	1,865.23	19.85	1.84	1.88	2.88
10	日置市	108.72	1,610.01	212.82	1,931.55	19.87	2.12	1.66	3.07
11	曾於市	101.72	1,428.65	128.54	1,658.91	18.65	1.72	1.94	2.78
12	霧島市	121.71	1,604.94	187.07	1,913.72	20.04	1.67	1.83	2.85
13	いちき串木野市	107.86	1,621.54	162.42	1,891.81	18.16	2.09	1.86	2.99
14	南さつま市	125.88	1,645.64	171.08	1,942.60	19.81	1.93	1.74	3.07
15	志布志市	91.87	1,436.03	144.10	1,672.00	18.11	1.69	1.97	2.62
16	奄美市	117.62	1,318.19	198.41	1,634.21	19.46	1.78	1.84	3.06
17	南九州市	144.72	1,553.90	145.08	1,843.70	21.78	1.84	2.00	3.42
18	伊佐市	131.63	1,436.49	118.87	1,687.00	20.63	1.78	1.86	3.25
19	始良市	115.00	1,603.38	242.43	1,960.81	19.67	1.71	1.73	2.77
20	三島村	135.48	1,488.71	161.29	1,785.48	22.79	1.68	1.76	3.29
21	十島村	113.27	1,452.04	153.06	1,718.37	19.58	1.78	1.79	2.95
22	さつま町	123.58	1,615.55	182.45	1,921.57	20.92	1.79	2.05	3.05
23	長島町	129.17	1,501.71	128.45	1,759.33	21.17	1.78	1.82	3.21
24	湧水町	120.92	1,568.69	142.97	1,832.58	19.15	1.97	1.97	3.11
25	大崎町	82.12	1,466.83	59.32	1,730.58	17.46	1.61	5.83	2.39
26	東串良町	89.48	1,561.79	116.12	1,767.39	17.75	1.77	2.16	2.60
27	錦江町	107.11	1,482.34	127.24	1,716.69	18.38	1.59	1.95	2.67
28	南大隅町	104.54	1,409.25	106.87	1,620.66	18.66	1.50	1.83	2.63
29	肝付町	94.12	1,499.70	117.12	1,710.94	17.39	1.83	2.28	2.72
30	中種子町	84.87	1,133.78	88.97	1,307.62	18.09	1.57	2.09	2.68
31	南種子町	100.28	1,011.96	101.12	1,213.36	16.37	1.68	2.83	2.99
32	屋久島町	113.28	1,132.54	116.58	1,362.40	18.16	1.67	1.49	3.03
33	大和村	81.45	1,313.84	106.60	1,501.89	16.84	2.14	1.86	2.92
34	宇検村	108.85	1,275.52	141.67	1,526.04	20.48	1.64	1.85	3.00
35	瀬戸内町	146.92	1,290.11	98.86	1,535.89	19.41	1.82	1.98	3.51
36	龍郷町	105.29	1,258.60	203.12	1,567.01	19.30	1.66	1.57	2.84
37	喜界町	91.20	994.72	92.01	1,177.93	16.39	1.73	2.40	2.92
38	徳之島町	94.67	1,050.06	124.87	1,269.60	16.77	1.79	1.95	2.92
39	天城町	86.69	1,120.89	120.51	1,328.09	16.74	1.57	1.91	2.59
40	伊仙町	113.71	1,093.87	143.87	1,351.45	16.75	1.82	1.72	3.06
41	和泊町	105.13	1,201.01	119.96	1,426.10	17.81	1.87	2.27	3.08
42	知名町	122.70	1,183.68	97.65	1,404.03	18.03	2.33	2.35	3.70
43	与論町	125.40	842.86	104.66	1,072.91	19.68	1.59	1.55	3.70

- (注) ・受診率＝年間レセプト件数÷年間平均診療被保険者数×100
 ・1件当たり日数＝受診日数÷レセプト件数
 ・1日当たり診療費＝年間診療費(費用額)÷年間日数
 ・1人当たり診療費＝年間診療費(費用額)÷年間平均診療被保険者数
 ・1件当たり診療費＝年間診療費(費用額)÷年間受診件数
 ・診療費には、院外処方による調剤、食事・生活療養、訪問看護、療養費、移送費の費用を含まない
 ・1人当たり医療費算出に用いた年間平均診療被保険者数は3月～2月平均、費用額は3月～2月

1日当たり診療費(円)				1人当たり診療費(円)				1件当たり診療費(円)				番号
入院	入院外	歯科	計	入院	入院外	歯科	計	入院	入院外	歯科	計	
29,397	10,052	7,756	17,842	629,819	272,965	27,698	930,483	570,018	17,808	14,338	50,667	
31,424	10,783	7,950	18,640	669,983	305,567	37,111	1,012,661	605,846	18,818	14,351	50,810	1
35,386	10,147	6,732	18,167	487,860	255,531	20,852	764,242	609,697	17,060	13,356	44,074	2
25,675	8,143	7,128	15,870	713,755	259,239	21,674	994,668	542,596	16,490	12,343	52,929	3
24,722	9,015	7,859	16,224	602,953	234,144	18,823	855,920	505,522	15,699	15,317	49,371	4
30,171	9,354	7,073	16,597	515,127	255,704	25,092	795,923	566,060	15,171	13,392	40,530	5
27,722	10,817	7,463	18,736	732,296	271,416	25,618	1,029,330	562,805	18,750	15,405	59,021	6
36,365	10,616	8,994	22,033	569,513	186,509	16,466	772,488	662,368	18,769	16,038	65,335	7
29,682	9,576	8,252	18,072	631,699	245,421	24,634	901,755	558,306	18,530	16,917	56,958	8
28,141	8,890	7,605	16,446	598,774	257,489	25,830	882,092	558,663	16,323	14,306	47,291	9
28,393	8,540	7,914	15,738	613,332	291,555	27,917	932,804	564,136	18,109	13,118	48,293	10
27,876	10,147	8,666	17,368	528,863	249,599	21,648	800,110	519,919	17,471	16,841	48,231	11
27,552	9,670	7,710	17,529	671,941	259,462	26,331	957,734	552,071	16,167	14,075	50,046	12
28,587	8,371	8,679	15,396	560,033	283,737	26,215	869,986	519,236	17,498	16,141	45,987	13
25,300	8,739	7,300	15,597	630,907	276,885	21,679	929,471	501,184	16,825	12,672	47,847	14
30,605	9,707	8,014	17,545	509,130	235,600	22,709	767,439	554,187	16,406	15,759	45,900	15
29,072	9,882	7,278	18,466	665,357	232,298	26,631	924,285	565,675	17,623	13,422	56,558	16
23,908	9,126	7,641	16,443	753,456	261,608	22,146	1,037,210	520,645	16,836	15,265	56,257	17
24,908	10,048	8,008	17,319	676,536	256,386	17,719	950,641	513,968	17,848	14,906	56,351	18
30,499	10,903	7,454	18,811	689,919	298,877	31,255	1,020,050	599,942	18,640	12,892	52,022	19
27,613	10,047	8,192	19,201	852,434	250,696	23,254	1,126,385	629,178	16,840	14,418	63,086	20
32,697	10,176	9,501	19,984	725,010	262,698	25,982	1,013,690	640,099	18,092	16,975	58,991	21
27,156	8,353	6,270	16,518	702,070	242,224	23,432	967,726	568,131	14,993	12,843	50,361	22
21,071	9,658	10,450	15,217	576,105	258,683	24,419	859,207	446,002	17,226	19,011	48,837	23
26,570	9,426	6,876	16,270	615,260	292,004	19,389	926,653	508,809	18,615	13,561	50,565	24
35,028	11,037	8,350	19,123	502,327	260,469	28,898	791,693	611,701	17,757	48,714	45,747	25
33,759	8,562	10,032	17,347	536,088	236,149	25,185	797,422	599,131	15,120	21,689	45,119	26
32,594	8,862	6,755	18,947	641,566	209,426	16,763	867,755	598,979	14,128	13,175	50,548	27
32,441	8,582	6,778	19,426	632,964	181,436	13,223	827,623	605,458	12,875	12,373	51,067	28
33,042	9,270	6,370	17,467	540,934	254,819	17,009	812,762	574,709	16,991	14,523	47,504	29
30,960	10,962	7,942	19,574	475,345	194,920	14,803	685,068	560,099	17,192	16,637	52,390	30
29,633	12,723	7,209	19,947	486,480	215,871	20,630	722,981	485,120	21,332	20,402	59,585	31
34,022	13,028	10,711	23,405	700,068	246,692	18,562	965,322	617,985	21,782	15,922	70,855	32
35,970	9,548	8,089	17,742	493,284	268,961	16,050	778,296	605,654	20,471	15,056	51,821	33
26,767	11,018	6,456	18,429	596,761	229,790	16,881	843,432	548,221	18,015	11,916	55,269	34
25,081	11,224	8,038	18,434	715,230	263,372	15,724	994,326	486,801	20,415	15,906	64,739	35
29,847	11,079	8,675	19,493	606,653	231,814	27,601	866,069	576,157	18,418	13,588	55,269	36
29,716	15,325	7,570	21,082	444,129	264,169	16,700	724,998	486,971	26,557	18,151	61,548	37
32,840	14,936	10,834	22,334	521,248	280,178	26,353	827,779	550,619	26,682	21,104	65,200	38
34,959	14,846	8,881	22,931	507,235	261,062	20,445	788,742	585,140	23,291	16,966	59,389	39
32,306	16,218	9,257	23,208	615,400	322,036	22,897	960,332	541,203	29,440	15,915	71,059	40
28,970	10,237	6,716	18,013	542,473	229,639	18,298	790,410	516,011	19,121	15,253	55,425	41
28,842	10,659	8,293	18,291	638,239	294,083	19,020	951,342	520,155	24,845	19,477	67,758	42
28,678	18,627	9,750	24,506	707,763	250,246	15,837	973,845	564,418	29,690	15,132	90,767	43

診療諸率(現役並み所得者)

番号	市 町 村 名	100人当たり受診件数(受診率)				1件当たり日数(日)			
		入院	入院外	歯科	計	入院	入院外	歯科	計
	広 域 連 合	71.76	1,594.78	272.69	1,939.23	15.61	1.65	1.78	2.18
1	鹿 児 島 市	76.24	1,649.17	315.01	2,040.43	15.70	1.66	1.73	2.20
2	鹿 屋 市	58.52	1,516.17	204.04	1,778.73	14.33	1.54	2.00	2.02
3	枕 崎 市	75.49	1,552.94	259.80	1,888.24	17.97	1.79	1.69	2.42
4	阿 久 根 市	62.90	1,641.94	194.35	1,899.19	15.87	1.63	1.89	2.13
5	出 水 市	55.36	1,689.62	249.83	1,994.81	14.46	1.63	1.68	1.99
6	指 宿 市	73.93	1,467.70	235.02	1,776.65	16.53	1.49	1.89	2.17
7	西 之 表 市	63.29	1,162.03	172.15	1,397.47	12.02	1.48	1.62	1.97
8	垂 水 市	82.67	1,302.67	209.33	1,594.67	16.45	1.61	1.94	2.42
9	薩 摩 川 内 市	73.32	1,701.79	263.23	2,038.34	16.14	1.77	1.92	2.30
10	日 置 市	55.02	1,748.91	321.83	2,125.76	16.25	1.78	1.53	2.12
11	曾 於 市	49.44	1,439.44	153.33	1,642.22	13.18	1.59	1.99	1.97
12	霧 島 市	77.12	1,543.17	232.10	1,852.40	16.81	1.54	1.77	2.20
13	いちき串木野市	95.62	1,586.13	231.39	1,913.14	14.11	1.99	1.71	2.56
14	南 さ つ ま 市	79.20	1,812.80	293.60	2,185.60	15.00	1.88	1.83	2.35
15	志 布 志 市	63.93	1,595.08	189.34	1,848.36	10.67	1.40	2.03	1.78
16	奄 美 市	65.04	1,382.74	244.69	1,692.48	16.30	1.58	1.83	2.19
17	南 九 州 市	62.03	1,646.84	263.29	1,972.15	14.88	1.71	1.91	2.15
18	伊 佐 市	85.25	1,456.56	194.26	1,736.07	16.03	1.73	1.82	2.44
19	始 良 市	68.02	1,608.13	298.64	1,974.80	17.72	1.60	1.76	2.18
20	三 島 村	0.00	1,800.00	0.00	1,800.00	0.00	1.17	0.00	1.17
21	十 島 村	0.00	2,400.00	400.00	2,800.00	0.00	1.83	2.25	1.89
22	さ つ ま 町	104.23	1,597.18	187.32	1,888.73	15.70	1.42	2.23	2.28
23	長 島 町	74.39	1,787.80	200.00	2,062.20	16.57	1.48	1.96	2.07
24	湧 水 町	69.23	1,515.38	207.69	1,792.31	10.63	1.67	2.19	2.08
25	大 崎 町	54.17	1,468.06	283.33	1,805.56	9.95	1.71	1.87	1.98
26	東 串 良 町	58.18	1,427.27	143.64	1,629.09	15.09	1.76	1.99	2.26
27	錦 江 町	43.24	1,672.97	148.65	1,864.86	14.63	1.57	1.89	1.90
28	南 大 隅 町	56.10	1,412.20	236.59	1,704.88	13.65	1.25	1.95	1.75
29	肝 付 町	92.73	1,552.73	190.91	1,836.36	17.67	1.69	2.15	2.54
30	中 種 子 町	31.03	1,103.45	175.86	1,310.34	15.44	1.41	1.80	1.79
31	南 種 子 町	55.56	925.93	155.56	1,137.04	8.67	1.40	3.48	2.04
32	屋 久 島 町	59.32	1,254.24	177.97	1,491.53	14.43	1.95	1.71	2.42
33	大 和 村	33.33	1,416.67	50.00	1,500.00	4.50	2.79	2.00	2.80
34	宇 検 村	33.33	1,533.33	500.00	2,066.67	15.00	1.72	1.80	1.95
35	瀬 戸 内 町	60.71	1,514.29	182.14	1,757.14	14.47	1.34	1.90	1.85
36	龍 郷 町	78.26	1,173.91	147.83	1,400.00	19.78	1.19	1.59	2.27
37	喜 界 町	76.00	1,048.00	108.00	1,232.00	14.63	1.58	2.00	2.42
38	徳 之 島 町	25.00	1,160.00	235.00	1,420.00	12.00	1.56	2.21	1.86
39	天 城 町	60.00	1,215.00	175.00	1,450.00	9.25	1.33	1.80	1.72
40	伊 仙 町	85.71	1,014.29	128.57	1,228.57	16.67	1.15	1.67	2.29
41	和 泊 町	12.00	1,080.00	252.00	1,344.00	4.67	1.34	2.21	1.54
42	知 名 町	96.00	1,088.00	136.00	1,320.00	16.83	1.59	3.74	2.92
43	与 論 町	65.52	820.69	172.41	1,058.62	15.26	1.69	1.56	2.51

- (注) ・受診率＝年間レセプト件数÷年間平均診療被保険者数×100
 ・1件当たり日数＝受診日数÷レセプト件数
 ・1日当たり診療費＝年間診療費(費用額)÷年間日数
 ・1人当たり診療費＝年間診療費(費用額)÷年間平均診療被保険者数
 ・1件当たり診療費＝年間診療費(費用額)÷年間受診件数
 ・診療費には、院外処方による調剤、食事・生活療養、訪問看護、療養費、移送費の費用を含まない
 ・1人当たり医療費算出に用いた年間平均診療被保険者数は3月～2月平均、費用額は3月～2月

1日当たり診療費(円)				1人当たり診療費(円)				1件当たり診療費(円)				番号
入院	入院外	歯科	計	入院	入院外	歯科	計	入院	入院外	歯科	計	
40,270	11,412	7,134	18,560	451,019	299,568	34,645	785,232	628,470	18,784	12,705	40,492	
40,922	11,624	7,359	18,925	489,882	319,025	40,053	848,960	642,563	19,345	12,715	41,607	1
48,142	11,454	6,404	19,460	403,836	268,124	26,089	698,049	690,039	17,684	12,786	39,244	2
34,669	8,350	7,274	16,062	470,413	231,664	31,878	733,955	623,144	14,918	12,270	38,870	3
34,368	10,122	7,221	15,839	343,121	271,409	26,553	641,083	545,475	16,530	13,662	33,756	4
40,107	9,751	6,138	15,483	320,991	268,340	25,827	615,158	579,791	15,882	10,338	30,838	5
36,603	10,986	6,411	18,576	447,352	240,620	28,486	716,459	605,103	16,394	12,121	40,326	6
53,699	10,437	6,976	22,015	408,519	179,542	19,428	607,489	645,460	15,451	11,285	43,471	7
35,125	12,976	7,478	20,191	477,701	272,327	30,412	780,441	577,865	20,905	14,528	48,941	8
38,261	9,324	7,583	16,429	452,700	280,507	38,240	771,447	617,444	16,483	14,527	37,847	9
36,892	9,518	7,132	14,691	329,776	296,521	35,194	661,491	599,355	16,955	10,936	31,118	10
40,843	11,672	8,071	17,203	266,160	266,373	24,571	557,104	538,300	18,505	16,024	33,924	11
36,034	10,805	6,423	18,370	467,043	256,790	26,438	750,271	605,591	16,640	11,391	40,503	12
33,699	11,362	8,786	17,306	454,566	358,120	34,825	847,511	475,385	22,578	15,051	44,300	13
42,401	12,631	6,304	18,866	503,726	429,351	33,943	967,020	636,017	23,684	11,561	44,245	14
46,178	13,135	7,231	19,282	314,917	292,953	27,798	635,668	492,562	18,366	14,681	34,391	15
37,786	11,389	6,069	18,310	400,595	249,390	27,230	677,216	615,881	18,036	11,129	40,013	16
39,621	11,045	6,649	16,734	365,620	311,782	33,371	710,774	589,470	18,932	12,675	36,041	17
31,919	9,063	6,993	16,269	436,141	227,773	24,704	688,619	511,627	15,638	12,717	39,665	18
41,789	11,396	7,122	19,400	503,619	292,446	37,386	833,450	740,380	18,185	12,518	42,204	19
0	11,884	0	11,884	0	249,560	0	249,560	0	13,864	0	13,864	20
0	5,566	7,941	5,969	0	244,890	71,470	316,360	0	10,204	17,868	11,299	21
41,349	9,474	5,410	21,169	676,728	214,175	22,631	913,534	649,293	13,410	12,081	48,368	22
30,645	15,226	8,285	19,042	377,836	402,738	32,435	813,008	507,910	22,527	16,217	39,424	23
58,649	11,361	6,558	20,129	431,596	287,533	29,765	748,894	623,417	18,974	14,331	41,784	24
73,450	16,779	6,539	23,811	395,815	420,173	34,604	850,592	730,736	28,621	12,213	47,110	25
35,006	10,268	8,125	16,014	307,413	257,818	23,194	588,424	528,365	18,064	16,148	36,120	26
33,581	17,647	6,189	19,585	212,374	463,103	17,397	692,874	491,116	27,681	11,703	37,154	27
51,433	9,187	5,177	19,397	393,905	161,772	23,865	579,542	702,178	11,455	10,087	33,993	28
44,364	20,957	6,797	27,920	726,760	549,445	27,931	1,304,137	783,761	35,386	14,631	71,017	29
57,968	10,718	9,400	20,184	277,849	166,316	29,821	473,985	895,290	15,072	16,957	36,173	30
65,328	11,495	4,543	21,068	314,542	148,587	24,567	487,696	566,176	16,047	15,793	42,892	31
42,540	11,871	9,905	18,980	364,114	290,545	30,217	684,877	613,793	23,165	16,979	45,918	32
37,461	22,927	4,047	22,997	56,192	905,622	4,047	965,860	168,575	63,926	8,093	64,391	33
56,869	12,115	4,849	16,041	284,347	319,020	43,640	647,007	853,040	20,806	8,728	31,307	34
27,744	11,106	6,462	15,109	243,747	224,898	22,387	491,031	401,465	14,852	12,291	27,945	35
28,654	10,812	6,039	19,137	443,516	151,371	14,179	609,066	566,715	12,895	9,592	43,505	36
37,599	22,639	5,744	26,997	418,102	373,996	12,408	804,506	550,134	35,687	11,489	65,301	37
40,830	12,804	8,023	15,051	122,490	232,385	41,722	396,597	489,960	20,033	17,754	27,929	38
38,075	11,677	9,544	17,291	211,317	189,168	30,063	430,547	352,194	15,569	17,179	29,693	39
69,098	16,988	8,539	42,796	987,117	199,000	18,297	1,204,414	1,151,637	19,620	14,231	98,034	40
44,246	9,561	4,502	9,140	24,778	138,830	25,031	188,640	206,483	12,855	9,933	14,036	41
33,498	12,099	4,906	20,128	541,327	209,072	24,922	775,321	563,883	19,216	18,325	58,736	42
49,116	30,579	9,811	35,456	491,156	423,886	26,388	941,430	749,659	51,650	15,305	88,930	43

診療諸率(2割負担対象者)

番号	市 町 村 名	100人当たり受診件数(受診率)				1件当たり日数(日)			
		入院	入院外	歯科	計	入院	入院外	歯科	計
	広 域 連 合	79.12	1,590.83	268.80	1,938.74	16.27	1.61	1.77	2.23
1	鹿 児 島 市	80.38	1,631.16	309.80	2,021.34	16.71	1.63	1.74	2.24
2	鹿 屋 市	63.38	1,520.35	218.37	1,802.10	16.18	1.53	1.92	2.10
3	枕 崎 市	69.50	1,639.00	250.00	1,958.50	15.81	1.81	1.67	2.29
4	阿 久 根 市	78.81	1,541.72	182.78	1,803.31	16.10	1.63	1.63	2.26
5	出 水 市	66.10	1,738.56	247.03	2,051.69	14.59	1.47	1.81	1.93
6	指 宿 市	90.09	1,526.04	235.48	1,851.61	16.47	1.57	1.99	2.34
7	西 之 表 市	62.04	931.48	140.74	1,134.26	15.31	1.63	1.65	2.38
8	垂 水 市	101.98	1,410.89	232.67	1,745.54	14.22	1.55	1.84	2.33
9	薩 摩 川 内 市	77.63	1,594.86	243.32	1,915.81	15.98	1.65	1.79	2.25
10	日 置 市	67.62	1,628.11	298.58	1,994.31	15.08	1.75	1.58	2.18
11	曾 於 市	73.91	1,453.26	194.20	1,721.38	15.60	1.66	2.00	2.30
12	霧 島 市	83.59	1,683.89	264.05	2,031.52	15.77	1.53	1.75	2.14
13	いちき串木野市	75.40	1,603.51	185.30	1,864.22	16.57	1.82	1.74	2.41
14	南 さ つ ま 市	99.13	1,685.22	258.55	2,042.90	15.94	1.74	1.69	2.43
15	志 布 志 市	69.01	1,474.65	198.12	1,741.78	14.80	1.57	1.86	2.13
16	奄 美 市	106.25	1,360.76	226.74	1,693.75	16.51	1.64	1.83	2.60
17	南 九 州 市	76.85	1,614.09	221.14	1,912.08	17.33	1.60	1.73	2.25
18	伊 佐 市	89.25	1,492.99	179.44	1,761.68	19.61	1.50	1.81	2.45
19	始 良 市	76.58	1,655.01	292.64	2,024.23	16.38	1.52	1.69	2.11
20	三 島 村	0.00	1,833.33	500.00	2,333.33	0.00	1.93	1.93	1.93
21	十 島 村	0.00	1,800.00	350.00	2,150.00	0.00	1.47	1.43	1.47
22	さ つ ま 町	74.07	1,758.64	273.46	2,106.17	15.53	1.61	1.90	2.13
23	長 島 町	73.91	1,649.28	168.12	1,891.30	16.00	1.64	1.83	2.22
24	湧 水 町	85.71	1,445.71	215.71	1,747.14	17.55	1.75	1.87	2.54
25	大 崎 町	45.78	1,442.17	265.06	1,753.01	14.68	1.37	1.96	1.81
26	東 串 良 町	55.00	1,692.50	187.50	1,935.00	12.86	1.45	2.55	1.88
27	錦 江 町	157.89	1,573.68	242.11	1,973.68	11.60	1.39	2.17	2.30
28	南 大 隅 町	73.47	1,522.45	208.16	1,804.08	14.06	1.38	1.97	1.96
29	肝 付 町	63.64	1,505.45	150.91	1,720.00	13.53	1.57	2.01	2.05
30	中 種 子 町	44.07	1,127.12	145.76	1,316.95	15.19	1.45	1.86	1.95
31	南 種 子 町	41.94	1,003.23	177.42	1,222.58	13.23	1.39	2.51	1.96
32	屋 久 島 町	87.65	1,253.09	182.72	1,523.46	12.85	1.51	1.27	2.13
33	大 和 村	85.71	1,685.71	200.00	1,971.43	11.67	1.84	1.29	2.21
34	宇 検 村	42.86	1,300.00	157.14	1,500.00	18.17	1.24	1.86	1.79
35	瀬 戸 内 町	153.57	1,291.07	187.50	1,632.14	15.10	1.70	1.96	2.99
36	龍 郷 町	125.71	1,345.71	200.00	1,671.43	19.48	1.46	1.84	2.86
37	喜 界 町	66.67	983.33	125.00	1,175.00	15.08	1.84	2.29	2.64
38	徳 之 島 町	73.33	1,025.00	163.33	1,261.67	16.09	1.85	2.05	2.70
39	天 城 町	63.33	1,186.67	240.00	1,490.00	14.32	1.45	1.83	2.06
40	伊 仙 町	136.36	1,081.82	251.52	1,469.70	16.36	1.56	1.57	2.94
41	和 泊 町	78.72	1,336.17	191.49	1,606.38	11.92	1.72	2.50	2.31
42	知 名 町	121.15	1,238.46	138.46	1,498.08	16.54	2.09	2.33	3.28
43	与 論 町	69.57	1,013.04	221.74	1,304.35	17.44	1.67	1.35	2.46

- (注) ・受診率＝年間レセプト件数÷年間平均診療被保険者数×100
 ・1件当たり日数＝受診日数÷レセプト件数
 ・1日当たり診療費＝年間診療費(費用額)÷年間日数
 ・1人当たり診療費＝年間診療費(費用額)÷年間平均診療被保険者数
 ・1件当たり診療費＝年間診療費(費用額)÷年間受診件数
 ・診療費には、院外処方による調剤、食事・生活療養、訪問看護、療養費、移送費の費用を含まない
 ・1人当たり医療費算出に用いた年間平均診療被保険者数は3月～2月平均、費用額は3月～2月

1日当たり診療費(円)				1人当たり診療費(円)				1件当たり診療費(円)				番号
入院	入院外	歯科	計	入院	入院外	歯科	計	入院	入院外	歯科	計	
37,300	10,647	7,539	18,238	480,007	272,851	35,782	788,641	606,713	17,151	13,312	40,678	
38,322	11,076	7,664	18,741	514,741	293,633	41,375	849,748	640,386	18,001	13,355	42,039	1
39,601	10,974	6,250	18,218	406,070	256,101	26,227	688,398	640,706	16,845	12,010	38,200	2
30,578	8,852	7,299	14,028	335,902	262,945	30,399	629,246	483,312	16,043	12,159	32,129	3
42,781	9,540	7,960	19,770	542,837	239,438	23,722	805,997	688,810	15,531	12,978	44,695	4
39,996	9,805	7,226	16,860	385,811	250,185	32,395	668,390	583,662	14,390	13,113	32,577	5
34,445	10,390	7,414	18,292	511,124	248,193	34,731	794,048	567,334	16,264	14,749	42,884	6
49,055	10,004	6,977	23,470	466,024	152,099	16,216	634,339	751,204	16,329	11,522	55,925	7
38,983	10,502	6,890	20,296	565,440	229,177	29,470	824,087	554,460	16,243	12,666	47,211	8
38,622	10,107	7,214	18,031	479,252	265,759	31,442	776,452	617,314	16,663	12,922	40,529	9
40,102	9,253	7,671	16,328	408,872	263,638	36,183	708,693	604,700	16,193	12,119	35,536	10
36,128	10,102	12,113	17,886	416,524	243,887	47,002	707,414	563,533	16,782	24,203	41,096	11
35,927	10,194	7,296	17,686	473,704	261,801	33,790	769,295	566,733	15,547	12,797	37,868	12
34,120	10,374	8,385	16,828	426,341	303,521	27,031	756,893	565,443	18,929	14,588	40,601	13
36,075	9,272	6,943	17,615	570,202	272,422	30,369	872,993	575,204	16,165	11,746	42,733	14
36,248	9,901	7,382	16,907	370,305	229,489	27,275	627,068	536,564	15,562	13,767	36,001	15
32,354	10,413	6,421	18,777	567,539	232,848	26,575	826,962	534,155	17,112	11,721	48,824	16
33,172	9,487	6,485	16,566	441,701	244,722	24,764	711,187	574,789	15,162	11,198	37,194	17
25,550	12,352	10,262	17,541	447,129	277,398	33,328	757,854	500,972	18,580	18,573	43,019	18
37,546	11,263	6,936	18,488	471,054	283,811	34,240	789,105	615,075	17,149	11,700	38,983	19
0	11,468	7,458	10,607	0	405,220	72,090	477,310	0	22,103	14,418	20,456	20
0	7,176	11,357	7,840	0	190,170	56,785	246,955	0	10,565	16,224	11,486	21
34,029	7,689	5,903	14,222	391,338	217,180	30,681	639,200	528,306	12,349	11,220	30,349	22
27,531	12,775	7,730	16,569	325,590	345,101	23,751	694,442	440,504	20,924	14,128	36,718	23
32,136	9,772	5,969	17,010	483,424	246,945	24,132	754,501	563,995	17,081	11,187	43,185	24
41,544	10,946	6,524	16,706	279,295	216,806	33,876	529,977	610,039	15,033	12,780	30,232	25
44,080	8,562	34,243	18,856	311,866	209,549	163,512	684,926	567,029	12,381	87,206	35,397	26
54,227	11,090	5,233	27,816	993,202	241,938	27,544	1,262,684	629,028	15,374	11,377	63,976	27
34,400	9,086	6,517	16,163	355,235	190,997	26,734	572,965	483,514	12,545	12,843	31,759	28
40,414	8,584	6,238	16,139	347,929	203,275	18,941	570,144	546,745	13,503	12,551	33,148	29
37,922	8,415	7,146	15,955	253,884	137,501	19,378	410,763	576,122	12,199	13,295	31,191	30
25,021	8,950	8,738	12,631	138,825	125,005	38,899	302,729	331,044	12,460	21,925	24,761	31
49,785	13,939	10,477	26,126	560,537	263,111	24,317	847,965	639,485	20,997	13,309	55,661	32
38,157	6,900	5,804	14,009	381,571	213,901	14,926	610,399	445,167	12,689	7,463	30,962	33
37,729	8,999	3,877	16,769	293,749	145,268	11,354	450,371	685,413	11,174	7,225	30,025	34
32,387	14,174	6,857	22,276	751,253	311,076	25,224	1,087,553	489,188	24,094	13,453	66,633	35
30,153	11,135	8,274	20,640	738,321	219,525	30,497	988,343	587,301	16,313	15,249	59,132	36
31,423	12,277	6,358	17,927	315,798	222,622	18,227	556,647	473,697	22,639	14,582	47,374	37
31,672	14,144	8,080	19,617	373,734	267,796	27,068	668,598	509,637	26,126	16,572	52,993	38
39,110	19,003	7,304	23,269	354,601	326,857	32,139	713,596	559,896	27,544	13,391	47,892	39
31,623	17,517	10,991	24,212	705,297	296,203	43,297	1,044,798	517,218	27,380	17,214	71,089	40
44,101	8,965	5,776	17,424	413,801	206,201	27,650	647,652	525,639	15,432	14,440	40,317	41
31,560	10,807	5,515	18,919	632,417	279,729	17,816	929,962	521,995	22,587	12,867	62,077	42
34,038	17,538	7,293	22,826	412,901	296,629	21,880	731,410	593,546	29,281	9,867	56,075	43







診療諸率(1割負担対象者)

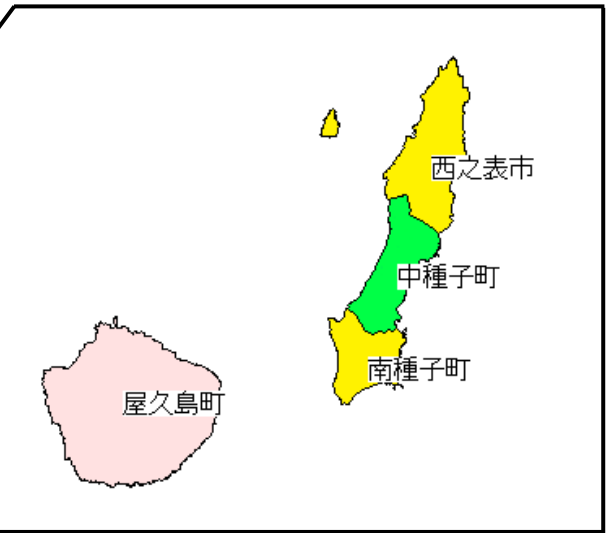

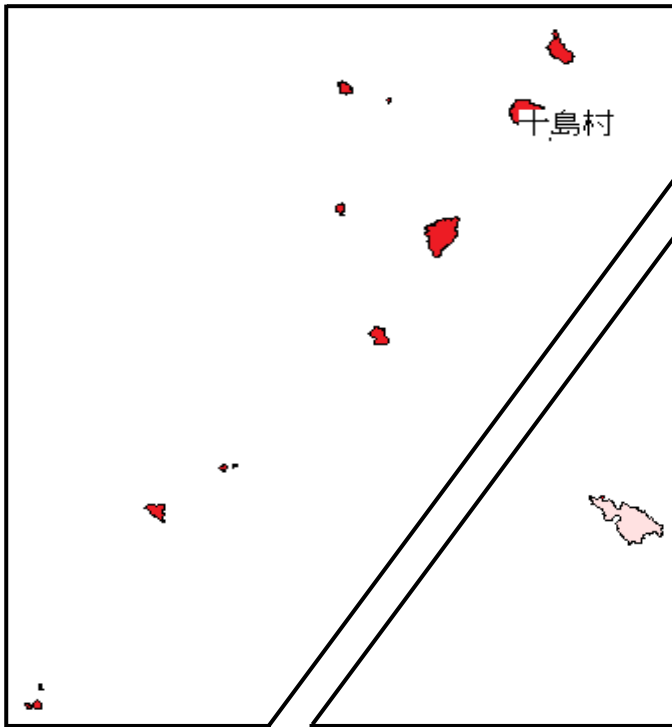
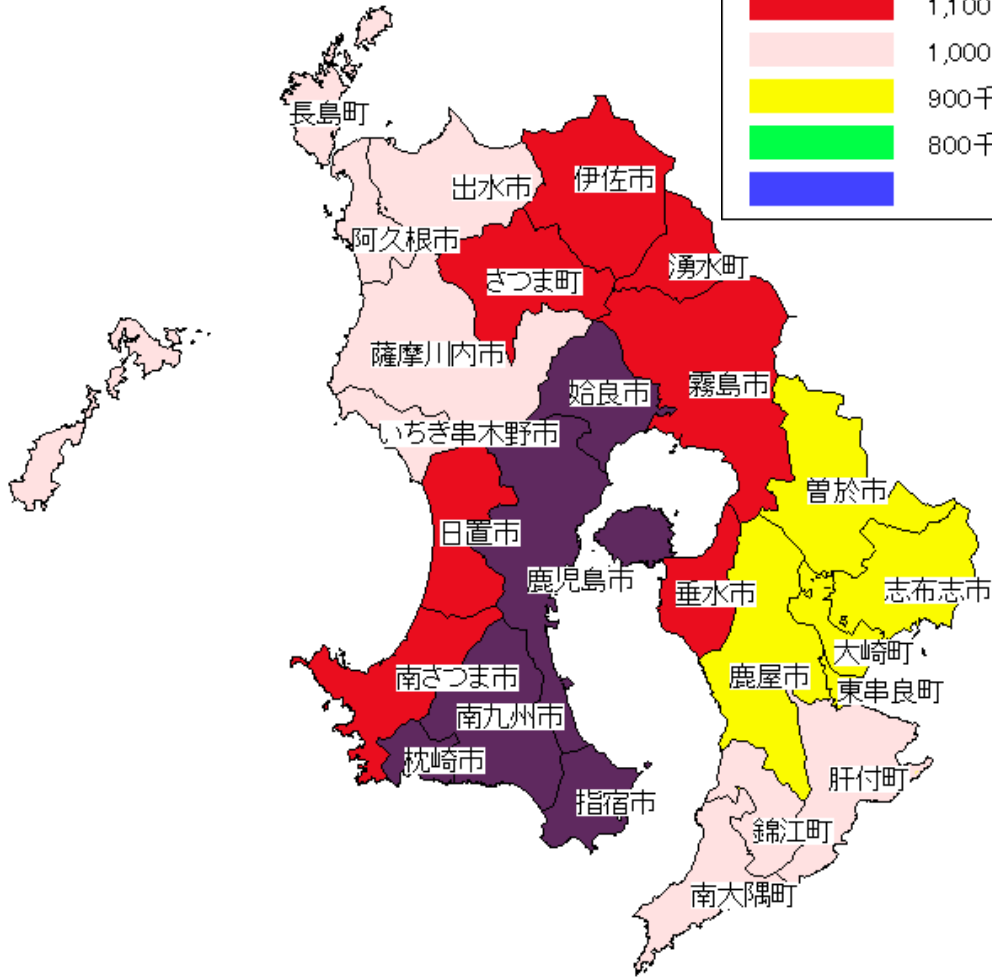
番号	市 町 村 名	100人当たり受診件数(受診率)				1件当たり日数(日)			
		入院	入院外	歯科	計	入院	入院外	歯科	計
	広 域 連 合	114.10	1,526.50	185.04	1,825.64	19.63	1.79	1.86	2.91
1	鹿 児 島 市	115.92	1,621.39	249.69	1,986.99	19.62	1.76	1.82	2.81
2	鹿 屋 市	81.84	1,495.81	150.61	1,728.26	17.36	1.70	1.99	2.46
3	枕 崎 市	136.12	1,569.21	169.68	1,875.01	21.32	2.04	1.74	3.41
4	阿 久 根 市	122.29	1,485.44	118.77	1,726.49	20.61	1.75	1.97	3.10
5	出 水 市	93.65	1,682.27	181.82	1,957.74	19.02	1.63	1.91	2.49
6	指 宿 市	134.33	1,442.38	159.98	1,736.69	20.52	1.75	2.08	3.23
7	西 之 表 市	87.54	991.35	99.25	1,178.14	18.42	1.78	1.80	3.02
8	垂 水 市	114.26	1,322.11	141.18	1,577.56	18.99	1.96	2.07	3.20
9	薩 摩 川 内 市	109.81	1,572.75	174.64	1,857.19	20.08	1.85	1.89	2.93
10	日 置 市	113.20	1,604.70	203.56	1,921.45	20.12	2.16	1.67	3.16
11	曾 於 市	104.09	1,427.44	125.41	1,656.94	18.80	1.73	1.94	2.82
12	霧 島 市	125.66	1,602.08	180.65	1,908.39	20.28	1.69	1.83	2.92
13	いちき串木野市	110.22	1,623.63	159.10	1,892.95	18.33	2.11	1.87	3.03
14	南 さ つ ま 市	128.10	1,640.56	164.39	1,933.05	20.02	1.94	1.74	3.12
15	志 布 志 市	93.44	1,430.80	140.88	1,665.12	18.32	1.70	1.97	2.66
16	奄 美 市	120.37	1,313.31	195.02	1,628.71	19.66	1.80	1.85	3.13
17	南 九 州 市	149.48	1,549.23	139.16	1,837.88	21.94	1.86	2.02	3.50
18	伊 佐 市	134.39	1,433.77	114.72	1,682.88	20.73	1.79	1.87	3.31
19	始 良 市	119.99	1,598.63	236.08	1,954.70	19.89	1.73	1.73	2.85
20	三 島 村	147.37	1,459.65	149.12	1,756.14	22.79	1.68	1.73	3.46
21	十 島 村	116.84	1,434.74	146.32	1,697.89	19.58	1.79	1.79	3.01
22	さ つ ま 町	125.73	1,610.54	178.99	1,915.26	21.11	1.81	2.05	3.10
23	長 島 町	133.84	1,482.80	123.61	1,740.25	21.40	1.81	1.81	3.31
24	湧 水 町	123.14	1,573.98	139.20	1,836.32	19.28	1.99	1.97	3.15
25	大 崎 町	84.16	1,467.63	175.85	1,727.63	17.66	1.61	1.90	2.42
26	東 串 良 町	91.97	1,563.53	112.61	1,768.11	17.92	1.78	2.15	2.64
27	錦 江 町	107.37	1,476.03	124.15	1,707.55	18.64	1.60	1.94	2.70
28	南 大 隅 町	106.54	1,406.03	101.02	1,613.59	18.81	1.51	1.81	2.67
29	肝 付 町	95.21	1,498.57	114.65	1,708.44	17.48	1.84	2.30	2.75
30	中 種 子 町	87.32	1,134.57	85.34	1,307.24	18.16	1.58	2.12	2.72
31	南 種 子 町	103.26	1,014.53	97.33	1,215.12	16.52	1.69	2.82	3.04
32	屋 久 島 町	115.98	1,123.86	111.98	1,351.82	18.39	1.67	1.49	3.09
33	大 和 村	82.30	1,303.28	105.57	1,491.15	17.06	2.14	1.89	2.94
34	宇 検 村	111.99	1,272.48	138.15	1,522.62	20.53	1.65	1.85	3.06
35	瀬 戸 内 町	148.29	1,285.87	93.97	1,528.13	19.61	1.83	1.98	3.57
36	龍 郷 町	105.20	1,257.50	204.50	1,567.20	19.29	1.68	1.56	2.85
37	喜 界 町	92.65	994.21	90.15	1,177.01	16.46	1.73	2.41	2.94
38	徳 之 島 町	96.48	1,049.59	121.82	1,267.89	16.80	1.79	1.94	2.94
39	天 城 町	87.95	1,116.96	115.73	1,320.63	16.90	1.58	1.92	2.63
40	伊 仙 町	113.25	1,094.67	141.00	1,348.92	16.77	1.83	1.73	3.07
41	和 泊 町	108.63	1,197.75	113.43	1,419.80	18.04	1.89	2.26	3.15
42	知 名 町	123.46	1,183.22	94.54	1,401.21	18.14	2.36	2.30	3.75
43	与 論 町	128.78	839.19	99.44	1,067.41	19.79	1.59	1.56	3.78

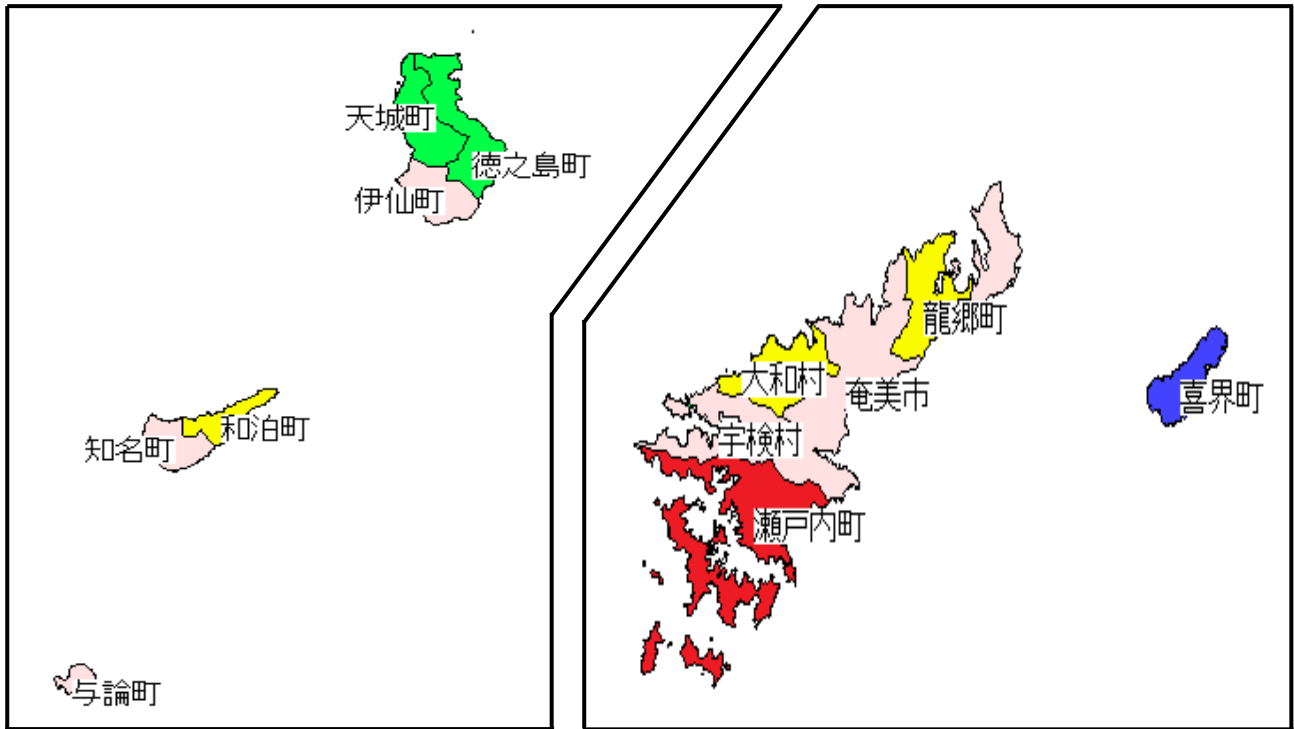
- (注) ・受診率＝年間レセプト件数÷年間平均診療被保険者数×100
 ・1件当たり日数＝受診日数÷レセプト件数
 ・1日当たり診療費＝年間診療費(費用額)÷年間日数
 ・1人当たり診療費＝年間診療費(費用額)÷年間平均診療被保険者数
 ・1件当たり診療費＝年間診療費(費用額)÷年間受診件数
 ・診療費には、院外処方による調剤、食事・生活療養、訪問看護、療養費、移送費の費用を含まない
 ・1人当たり医療費算出に用いた年間平均診療被保険者数は3月～2月平均、費用額は3月～2月

1日当たり診療費(円)				1人当たり診療費(円)				1件当たり診療費(円)				番号
入院	入院外	歯科	計	入院	入院外	歯科	計	入院	入院外	歯科	計	
28,881	9,963	7,812	17,798	646,814	271,896	26,890	945,600	566,873	17,812	14,532	51,795	
30,680	10,700	8,032	18,616	697,616	305,821	36,490	1,039,926	601,832	18,862	14,614	52,337	1
34,908	10,055	6,789	18,121	495,945	254,990	20,332	771,267	606,002	17,047	13,500	44,627	2
25,473	8,105	7,111	15,931	739,074	259,761	20,972	1,019,808	542,974	16,554	12,359	54,390	3
24,297	8,965	7,883	16,138	612,451	232,898	18,432	863,781	500,834	15,679	15,520	50,031	4
29,714	9,317	7,102	16,616	529,189	255,578	24,653	809,421	565,075	15,192	13,559	41,345	5
27,379	10,835	7,515	18,759	754,727	273,801	24,997	1,053,524	561,837	18,983	15,625	60,663	6
35,848	10,641	9,184	21,991	578,020	188,027	16,393	782,440	660,292	18,967	16,516	66,413	7
29,393	9,482	8,345	17,973	637,667	245,297	24,333	907,297	558,073	18,553	17,235	57,513	8
27,657	8,818	7,634	16,379	609,679	256,337	25,147	891,163	555,232	16,299	14,400	47,984	9
27,923	8,472	7,971	15,730	636,094	293,397	27,118	956,608	561,916	18,284	13,322	49,786	10
27,582	10,114	8,474	17,354	539,712	249,399	20,605	809,716	518,517	17,472	16,430	48,868	11
27,129	9,604	7,802	17,501	691,554	259,407	25,856	976,816	550,320	16,192	14,313	51,185	12
28,280	8,189	8,694	15,282	571,270	280,467	25,929	877,666	518,302	17,274	16,297	46,365	13
24,818	8,637	7,362	15,462	636,321	274,311	21,014	931,645	496,749	16,721	12,782	48,196	14
30,326	9,627	8,073	17,537	519,206	234,523	22,407	776,137	555,684	16,391	15,905	46,612	15
28,784	9,798	7,392	18,457	681,338	231,568	26,609	939,515	566,017	17,632	13,644	57,685	16
23,648	9,070	7,748	16,435	775,510	261,193	21,781	1,058,485	518,813	16,860	15,651	57,593	17
24,813	9,990	7,909	17,331	691,224	256,198	16,934	964,356	514,348	17,869	14,761	57,304	18
29,979	10,859	7,524	18,818	715,640	300,432	30,783	1,046,855	596,411	18,793	13,039	53,556	19
27,613	9,884	8,337	19,626	927,209	242,603	21,500	1,191,312	629,178	16,621	14,418	67,837	20
32,697	10,324	9,483	20,295	747,905	264,412	24,855	1,037,172	640,099	18,429	16,987	61,086	21
26,903	8,363	6,305	16,527	714,015	243,609	23,176	980,800	567,907	15,126	12,948	51,210	22
20,777	9,282	10,770	15,048	594,960	248,691	24,076	867,727	444,533	16,772	19,477	49,862	23
26,255	9,386	6,932	16,202	623,382	293,654	19,024	936,060	506,232	18,657	13,667	50,975	24
34,522	10,863	8,528	19,067	512,935	257,278	28,564	798,777	609,496	17,530	16,243	46,235	25
33,587	8,494	8,598	17,355	553,394	236,046	20,829	810,270	601,726	15,097	18,497	45,827	26
32,136	8,598	6,845	18,737	643,075	203,062	16,503	862,641	598,936	13,757	13,293	50,519	27
32,244	8,556	6,889	19,501	646,273	181,628	12,599	840,500	606,613	12,918	12,471	52,089	28
32,715	9,097	6,364	17,321	544,425	251,478	16,752	812,655	571,810	16,781	14,611	47,567	29
30,706	11,051	7,939	19,662	486,968	197,528	14,367	698,862	557,668	17,410	16,834	53,461	30
29,410	12,842	7,273	20,074	501,717	220,449	19,966	742,132	485,873	21,729	20,513	61,075	31
33,574	13,036	10,769	23,433	716,004	244,686	17,971	978,661	617,376	21,772	16,048	72,396	32
35,931	9,243	8,196	17,728	504,446	257,701	16,312	778,459	612,973	19,773	15,451	52,205	33
26,572	11,066	6,616	18,483	610,874	232,285	16,873	860,032	545,476	18,255	12,214	56,484	34
24,847	11,123	8,180	18,343	722,721	262,304	15,243	1,000,268	487,363	20,399	16,220	65,457	35
29,855	11,081	8,736	19,456	605,797	234,095	27,808	867,700	575,853	18,616	13,598	55,366	36
29,551	15,338	7,681	21,115	450,658	263,971	16,713	731,342	486,406	26,551	18,539	62,135	37
32,855	14,996	11,077	22,505	532,647	281,328	26,116	840,092	552,098	26,804	21,439	66,259	38
34,858	14,781	8,957	23,004	517,958	260,514	19,890	798,362	588,944	23,324	17,187	60,453	39
32,166	16,185	9,184	23,102	610,759	323,464	22,362	956,586	539,302	29,549	15,860	70,915	40
28,626	10,308	6,915	18,135	561,090	232,945	17,702	811,737	516,527	19,449	15,606	57,172	41
28,630	10,630	8,710	18,226	640,995	296,987	18,934	956,916	519,201	25,100	20,028	68,292	42
28,352	18,258	9,868	24,307	722,391	243,412	15,338	981,142	560,953	29,006	15,425	91,918	43

1人あたり療養諸費費用額・市町村マップ

1人あたり療養諸費費用額	
	1,200千円～
	1,100千円～1,199千円
	1,000千円～1,099千円
	900千円～999千円
	800千円～899千円
	～799千円





順位	市町村名	1人当たり療養 諸費用額 (円)	順位	市町村名	1人当たり療養 諸費用額 (円)	順位	市町村名	1人当たり療養 諸費用額 (円)
1	三島村	1,246,926	16	奄美市	1,089,250	31	曾於市	991,520
2	南九州市	1,241,047	17	薩摩川内市	1,083,419	32	龍郷町	986,232
3	始良市	1,220,335	18	いちき串木野市	1,078,385	33	大崎町	967,496
4	鹿児島市	1,218,396	19	与論町	1,076,030	34	鹿屋市	966,678
5	指宿市	1,206,600	20	長島町	1,073,742	35	西之表市	954,693
6	枕崎市	1,204,161	21	錦江町	1,071,292	36	志布志市	945,794
7	さつま町	1,167,656	22	阿久根市	1,057,075	37	大和村	936,422
8	伊佐市	1,161,482	23	屋久島町	1,055,581	38	南種子町	931,271
9	瀬戸内町	1,159,312	24	知名町	1,038,053	39	和泊町	905,153
10	南さつま市	1,148,616	25	伊仙町	1,030,044	40	徳之島町	887,665
11	霧島市	1,148,601	26	肝付町	1,009,882	41	中種子町	851,389
12	日置市	1,130,298	27	宇検村	1,009,294	42	天城町	847,139
13	湧水町	1,128,300	28	出水市	1,009,125	43	喜界町	768,210
14	垂水市	1,111,961	29	南大隅町	1,002,313	県平均		1,125,146
15	十島村	1,110,522	30	東串良町	997,453			

1人当たり療養諸費費用額等

(単位:円)

番号	市町村名	現役並み所得者		2割負担対象者		1割負担対象者		計		
			順位		順位		順位		対前年度比	順位
	広域連合	955,022	-	961,925	-	1,142,663	-	1,125,146	1.32%	-
1	鹿児島市	1,027,273	7	1,027,175	7	1,250,329	4	1,218,396	0.86%	4
2	鹿屋市	873,056	18	884,982	21	975,144	33	966,678	1.18%	34
3	枕崎市	882,308	16	783,248	29	1,233,673	6	1,204,161	▲0.53%	6
4	阿久根市	848,563	24	976,102	10	1,065,833	23	1,057,075	4.18%	22
5	出水市	803,154	27	897,744	19	1,022,582	27	1,009,125	2.15%	28
6	指宿市	857,208	20	940,765	14	1,233,796	5	1,206,600	3.05%	5
7	西之表市	757,802	31	786,638	28	966,692	35	954,693	6.59%	35
8	垂水市	973,943	12	1,035,108	6	1,117,887	15	1,111,961	2.85%	14
9	薩摩川内市	961,435	13	953,867	13	1,094,121	17	1,083,419	2.38%	17
10	日置市	856,007	21	866,814	24	1,156,990	11	1,130,298	0.14%	12
11	曾於市	719,178	34	858,125	25	1,003,414	31	991,520	2.72%	31
12	霧島市	882,311	15	936,493	15	1,171,211	9	1,148,601	0.16%	11
13	いちき串木野市	1,034,050	6	930,750	16	1,088,821	18	1,078,385	▲3.60%	18
14	南さつま市	1,185,006	3	1,077,086	5	1,151,574	12	1,148,616	2.17%	10
15	志布志市	792,847	29	773,995	30	956,247	36	945,794	2.20%	36
16	奄美市	798,534	28	985,865	9	1,106,587	16	1,089,250	1.69%	16
17	南九州市	876,296	17	875,918	23	1,264,855	2	1,241,047	▲0.87%	2
18	伊佐市	864,841	19	966,440	12	1,176,078	8	1,161,482	3.22%	8
19	始良市	983,236	11	967,537	11	1,250,778	3	1,220,335	2.04%	3
20	三島村	367,600	41	569,210	39	1,313,448	1	1,246,926	▲14.03%	1
21	十島村	338,970	42	285,988	43	1,136,002	14	1,110,522	13.52%	15
22	さつま町	1,069,436	5	802,258	27	1,182,815	7	1,167,656	▲0.62%	7
23	長島町	1,002,320	10	882,046	22	1,084,470	19	1,073,742	▲7.57%	20
24	湧水町	911,107	14	915,236	17	1,139,888	13	1,128,300	▲2.95%	13
25	大崎町	1,017,291	9	701,867	37	974,977	34	967,496	▲0.23%	33
26	東串良町	734,953	33	885,341	20	1,012,651	29	997,453	3.03%	30
27	錦江町	850,379	22	1,445,268	1	1,067,674	22	1,071,292	1.66%	21
28	南大隅町	712,486	35	706,856	36	1,017,299	28	1,002,313	▲0.67%	29
29	肝付町	1,491,248	1	739,377	32	1,010,922	30	1,009,882	5.25%	26
30	中種子町	562,631	38	537,314	41	868,028	41	851,389	▲3.32%	41
31	南種子町	742,983	32	459,265	42	950,753	37	931,271	0.99%	38
32	屋久島町	791,224	30	912,830	18	1,069,488	21	1,055,581	1.82%	23
33	大和村	1,155,454	4	730,180	34	936,846	38	936,422	1.05%	37
34	宇検村	849,368	23	555,396	40	1,027,916	25	1,009,294	6.65%	27
35	瀬戸内町	652,279	37	1,249,337	2	1,165,445	10	1,159,312	1.27%	9
36	龍郷町	703,778	36	1,116,167	3	988,181	32	986,232	2.18%	32
37	喜界町	846,754	25	589,874	38	775,041	43	768,210	▲1.16%	43
38	徳之島町	420,031	40	722,363	35	900,721	40	887,665	5.93%	40
39	天城町	470,866	39	755,820	31	857,624	42	847,139	7.80%	42
40	伊仙町	1,265,514	2	1,100,141	4	1,026,743	26	1,030,044	14.08%	25
41	和泊町	238,321	43	737,759	33	929,211	39	905,153	6.17%	39
42	知名町	838,584	26	1,002,910	8	1,044,943	24	1,038,053	▲0.49%	24
43	与論町	1,024,826	8	842,443	26	1,083,709	20	1,076,030	7.63%	19

(注) ・療養諸費費用額(医療費)は、診療費+調剤+食事療養費+生活療養費+訪問看護+療養費+移送費
 ・1人当たり医療費算出に用いた年間平均診療被保険者数は3月~2月平均、費用額は3月~2月
 ・2割負担対象者は令和4年10月制度改正以降で算出するため、10月~2月平均(5か月分)

疾病分類別受診状況

疾病分類項目	令和4年10月診療							順位	
	入院		入院外		合計		件数	点数	
	件数(件)	点数	件数(件)	点数	件数(件)	点数			
循環器系の疾患	5,894	384,071,264	118,605	172,413,526	124,499	556,484,790	1	1	
(再掲) 高血圧性疾患	1,483	65,692,047	85,092	110,418,533	86,575	176,110,580			
(再掲) 虚血性心疾患	469	31,504,184	7,067	13,077,887	7,536	44,582,071			
(再掲) 脳梗塞	1,598	105,815,939	11,046	17,448,996	12,644	123,264,935			
消化器系の疾患	1,483	73,841,668	52,615	78,015,052	54,098	151,856,720	2	6	
(再掲) う蝕	0	0	4,367	7,277,287	4,367	7,277,287			
(再掲) 歯肉炎及び歯周疾患	4	46,591	26,426	32,882,897	26,430	32,929,488			
(再掲) 胃炎及び十二指腸炎	53	1,868,126	4,063	5,314,325	4,116	7,182,451			
筋骨格系及び結合組織の疾患	1,819	126,729,797	42,165	67,049,195	43,984	193,778,992	3	4	
(再掲) 炎症性多発性関節障害	103	47,795,660	3,097	8,326,713	3,200	56,122,373			
(再掲) 関節症	471	42,448,955	11,064	15,950,521	11,535	58,399,476			
(再掲) 脊椎障害(脊椎症を含む)	546	37,953,394	11,556	18,702,168	12,102	56,655,562			
眼及び付属器の疾患	465	15,197,912	34,907	48,535,899	35,372	63,733,811	4	11	
(再掲) 白内障	234	7,470,576	9,178	14,049,585	9,412	21,520,161			
内分泌、栄養及び代謝疾患	1,069	50,768,549	34,063	55,841,334	35,132	106,609,883	5	9	
(再掲) 糖尿病	617	29,379,255	18,427	36,815,895	19,044	66,195,150			
損傷、中毒及びその他の外因の影響	3,105	212,789,169	15,262	24,406,655	18,367	237,195,824	6	2	
(再掲) 骨折	2,484	171,668,290	5,978	11,871,459	8,462	183,539,749			
神経系の疾患	3,092	157,814,256	14,528	26,759,074	17,620	184,573,330	7	5	
(再掲) パーキンソン病	516	31,748,634	1,519	3,666,173	2,035	35,414,807			
(再掲) アルツハイマー病	1,833	84,049,618	6,683	13,308,093	8,516	97,357,711			
新生物	2,125	150,676,874	14,489	74,705,301	16,614	225,382,175	8	3	
(再掲) 胃の悪性新生物	155	10,088,569	1,180	5,162,868	1,335	15,251,437			
(再掲) 結腸の悪性新生物	225	13,832,723	1,336	4,683,059	1,561	18,515,782			
(再掲) 気管、気管支及び肺の悪性新生物	259	19,482,417	1,304	11,017,047	1,563	30,499,464			
腎尿路生殖器系の疾患	1,202	67,439,095	13,241	66,476,762	14,443	133,915,857	9	7	
(再掲) 腎不全	554	36,582,723	2,501	51,343,283	3,055	87,926,006			
(再掲) 前立腺肥大(症)	87	3,812,813	5,120	7,059,760	5,207	10,872,573			
皮膚及び皮下組織の疾患	241	13,138,082	12,198	8,246,091	12,439	21,384,173	10	14	
(再掲) 皮膚及び皮下組織の感染症	102	5,051,353	776	568,049	878	5,619,402			
(再掲) 皮膚炎及び湿疹	11	740,591	5,823	3,250,644	5,834	3,991,235			
呼吸器系の疾患	1,448	86,005,271	9,599	17,694,726	11,047	103,699,997	11	10	
(再掲) 慢性閉塞性肺疾患	155	9,304,682	1,836	5,287,127	1,991	14,591,809			
(再掲) 喘息	70	3,042,413	3,043	4,724,251	3,113	7,766,664			
(再掲) 肺炎	441	25,297,618	175	495,127	616	25,792,745			
精神及び行動の障害	2,545	108,028,482	7,502	12,363,861	10,047	120,392,343	12	8	
(再掲) 統合失調症、統合失調症型障害及び妄想性障害	1,201	48,744,112	1,207	3,191,760	2,408	51,935,872			
(再掲) 血管性及び詳細不明の認知症	511	23,269,885	1,144	2,759,098	1,655	26,028,983			
その他	1,599	107,349,659	16,347	21,813,911	17,946	129,163,570			
総計	26,087	1,553,850,078	385,521	674,321,387	411,608	2,228,171,465			

(このページは白紙です。)

V 保健事業の取組状況

長寿健診の受診率等の状況

[事業概要]

被保険者の生活習慣病を早期に発見し、重症化の予防を図るため、市町村との連携の下に、広域連合から補助を行うことによって、健康診査を実施する。

(単位:人)

番号	市町村名	受診者数					受診率		被保険者数 (4.4.1現在)	受診 対象外者数 (4.4.1現在)	
		健康診査分			人間ドック等	健康診査 情報提供	合計	対象外者 除外後			対被保険者
		集団健診	個別健診	小計							
	広域連合	18,913	38,837	57,750	1,886	455	60,091	44.88 %	22.95 %	261,803	127,919
1	鹿児島市	4,941	9,605	14,546	138	0	14,684	35.24 %	18.51 %	79,311	37,643
2	鹿屋市	1,353	1,415	2,768	88	0	2,856	33.09 %	18.52 %	15,422	6,790
3	枕崎市	278	253	531	0	0	531	34.04 %	12.57 %	4,224	2,664
4	阿久根市	498	0	498	52	0	550	37.49 %	11.84 %	4,644	3,177
5	出水市	1,194	392	1,586	45	0	1,631	36.99 %	18.17 %	8,979	4,570
6	指宿市	291	1,875	2,166	202	0	2,368	53.01 %	28.99 %	8,168	3,701
7	西之表市	461	328	789	52	0	841	44.90 %	28.35 %	2,967	1,094
8	垂水市	19	582	601	25	0	626	37.31 %	19.35 %	3,236	1,558
9	薩摩川内市	0	6,518	6,518	220	0	6,738	76.02 %	43.11 %	15,630	6,766
10	日置市	754	1,072	1,826	209	0	2,035	50.20 %	23.53 %	8,648	4,594
11	曾於市	784	90	874	51	344	1,269	41.46 %	16.51 %	7,685	4,624
12	霧島市	0	6,483	6,483	164	0	6,647	56.79 %	39.10 %	16,999	5,295
13	いちき串木野市	0	1,359	1,359	142	0	1,501	43.99 %	27.88 %	5,383	1,971
14	南さつま市	0	1,719	1,719	0	0	1,719	51.68 %	23.67 %	7,262	3,936
15	志布志市	918	39	957	29	0	986	53.33 %	17.62 %	5,597	3,748
16	奄美市	668	206	874	0	0	874	29.10 %	14.53 %	6,017	3,013
17	南九州市	0	1,768	1,768	40	0	1,808	41.71 %	24.22 %	7,464	3,129
18	伊佐市	746	0	746	41	0	787	31.98 %	13.94 %	5,646	3,185
19	始良市	9	5,004	5,013	143	0	5,156	66.61 %	42.37 %	12,169	4,428
20	三島村	31	0	31	0	0	31	59.62 %	47.69 %	65	13
21	十島村	62	0	62	1	0	63	80.77 %	64.29 %	98	20
22	さつま町	650	0	650	16	0	666	47.23 %	14.50 %	4,593	3,183
23	長島町	309	0	309	0	0	309	60.95 %	16.03 %	1,928	1,421
24	湧水町	376	0	376	0	0	376	44.66 %	17.50 %	2,149	1,307
25	大崎町	267	16	283	23	38	344	36.95 %	13.22 %	2,603	1,672
26	東串良町	187	1	188	18	27	233	31.49 %	17.20 %	1,355	615
27	錦江町	345	36	381	44	0	425	43.50 %	23.77 %	1,788	811
28	南大隅町	328	0	328	0	0	328	43.73 %	17.49 %	1,875	1,125
29	肝付町	522	8	530	0	0	530	43.37 %	15.94 %	3,325	2,103
30	中種子町	344	30	374	77	0	451	52.87 %	26.24 %	1,719	866
31	南種子町	179	0	179	39	0	218	45.70 %	19.96 %	1,092	615
32	屋久島町	341	0	341	5	0	346	32.19 %	16.58 %	2,087	1,012
33	大和村	81	0	81	0	0	81	69.83 %	25.31 %	320	204
34	宇検村	80	20	100	0	2	102	80.95 %	26.09 %	391	265
35	瀬戸内町	222	6	228	5	0	233	55.34 %	14.78 %	1,576	1,155
36	龍郷町	177	0	177	0	0	177	45.97 %	16.45 %	1,076	691
37	喜界町	157	5	162	5	44	211	40.89 %	15.65 %	1,348	832
38	徳之島町	298	0	298	0	0	298	43.38 %	19.09 %	1,561	874
39	天城町	258	7	265	0	0	265	60.78 %	25.73 %	1,030	594
40	伊仙町	227	0	227	0	0	227	57.32 %	18.05 %	1,258	862
41	和泊町	282	0	282	6	0	288	50.09 %	26.50 %	1,087	512
42	知名町	215	0	215	2	0	217	54.12 %	20.19 %	1,075	674
43	与論町	61	0	61	4	0	65	18.79 %	6.82 %	953	607

(注) 集団健診… 医療機関(健診センターで実施する場合を含む。)、市町村保健センター、公民館等の施設や検診車で行う形態で、健診の日時を指定して実施するもの。

個別健診… 医療機関の施設で行う形態で、一般外来患者と同様に、健診の日時を定めず実施するもの。

人間ドック… 検査情報をKDBシステムに登録し、保健事業に活用できる体制を整えているもの。

健康診査情報提供… 診療情報を健康診査の結果として活用するもの。(いわゆる「みなし健診」をいう。)

口腔健診(お口元気菌ッピ一健診)の受診率等の状況

[事業概要]

実施年度に76歳及び80歳に到達する、県内に居住する被保険者を対象に、口腔健診を実施する。

※令和3年度から「検診」を「健診」に変更

(単位:人)

番号	市町村名	対象者数			受診者数			受診率
		76歳	80歳	合計	76歳	80歳	合計	
	広域連合	17,916	15,685	33,601	1,959	1,743	3,702	11.02 %
1	鹿児島市	6,006	5,263	11,269	584	544	1,128	10.01 %
2	鹿屋市	1,090	848	1,938	101	65	166	8.57 %
3	枕崎市	278	287	565	35	26	61	10.80 %
4	阿久根市	270	261	531	42	31	73	13.75 %
5	出水市	690	524	1,214	88	54	142	11.70 %
6	指宿市	528	478	1,006	69	71	140	13.92 %
7	西之表市	191	186	377	1	9	10	2.65 %
8	垂水市	200	180	380	15	13	28	7.37 %
9	薩摩川内市	1,041	885	1,926	121	97	218	11.32 %
10	日置市	581	528	1,109	65	68	133	11.99 %
11	曾於市	478	370	848	44	27	71	8.37 %
12	霧島市	1,256	997	2,253	212	173	385	17.09 %
13	いちき串木野市	381	362	743	70	47	117	15.75 %
14	南さつま市	423	429	852	58	52	110	12.91 %
15	志布志市	388	275	663	21	45	66	9.95 %
16	奄美市	361	377	738	19	30	49	6.64 %
17	南九州市	405	413	818	50	58	108	13.20 %
18	伊佐市	381	325	706	32	27	59	8.36 %
19	始良市	873	755	1,628	182	138	320	19.66 %
20	三島村	4	2	6	0	0	0	0.00 %
21	十島村	4	8	12	1	1	2	16.67 %
22	さつま町	257	256	513	33	46	79	15.40 %
23	長島町	115	103	218	7	10	17	7.80 %
24	湧水町	154	114	268	9	7	16	5.97 %
25	大崎町	165	159	324	6	9	15	4.63 %
26	東串良町	78	86	164	7	8	15	9.15 %
27	錦江町	96	90	186	18	12	30	16.13 %
28	南大隅町	94	85	179	6	15	21	11.73 %
29	肝付町	206	191	397	12	11	23	5.79 %
30	中種子町	90	101	191	1	3	4	2.09 %
31	南種子町	64	55	119	0	0	0	0.00 %
32	屋久島町	141	138	279	6	1	7	2.51 %
33	大和村	13	14	27	0	1	1	3.70 %
34	宇検村	14	15	29	2	1	3	10.34 %
35	瀬戸内町	78	64	142	10	6	16	11.27 %
36	龍郷町	66	55	121	2	5	7	5.79 %
37	喜界町	76	82	158	6	11	17	10.76 %
38	徳之島町	89	85	174	5	6	11	6.32 %
39	天城町	57	40	97	5	2	7	7.22 %
40	伊仙町	54	45	99	0	1	1	1.01 %
41	和泊町	64	51	115	4	2	6	5.22 %
42	知名町	73	57	130	6	7	13	10.00 %
43	与論町	43	46	89	4	3	7	7.87 %

訪問指導事業の取組状況

[事業概要]

各対象となる被保険者に対して、医療専門職が家庭訪問し、本人及びその家族に保健指導を行うことにより、健康の保持増進、疾病の早期発見・早期治療及び生活習慣病の重症化予防を図る。

※各事業対象者は、「訪問指導事業従事者の手引き」による。

(単位:人・回)

番号	市町村名	重複・頻回受診者訪問指導		要医療者等訪問指導		未受診者等訪問指導		合計	
		実人数	実施回数	実人数	実施回数	実人数	実施回数	実人数	実施回数
	広域連合	142	210	246	404	240	381	628	995
1	鹿児島市								
2	鹿屋市								
3	枕崎市	0	0	15	26	0	0	15	26
4	阿久根市								
5	出水市	22	23	20	33	5	6	47	62
6	指宿市								
7	西之表市	0	0	0	0	21	37	21	37
8	垂水市	4	7	58	93	37	68	99	168
9	薩摩川内市								
10	日置市								
11	曾於市								
12	霧島市								
13	いちき串木野市	31	60	53	105	51	97	135	262
14	南さつま市	18	18	0	0	43	58	61	76
15	志布志市	28	45	38	48	17	18	83	111
16	奄美市								
17	南九州市								
18	伊佐市	3	3	11	11	0	0	14	14
19	始良市	12	18	31	56	16	28	59	102
20	三島村								
21	十島村								
22	さつま町	10	10	0	0	13	13	23	23
23	長島町								
24	湧水町								
25	大崎町								
26	東串良町								
27	錦江町								
28	南大隅町	0	0	0	0	5	5	5	5
29	肝付町								
30	中種子町	2	4	0	0	0	0	2	4
31	南種子町								
32	屋久島町	0	0	7	7	5	9	12	16
33	大和村								
34	宇検村								
35	瀬戸内町	9	18	12	23	12	24	33	65
36	龍郷町								
37	喜界町								
38	徳之島町								
39	天城町								
40	伊仙町								
41	和泊町	3	4	1	2	15	18	19	24
42	知名町								
43	与論町								

一体的実施の取組状況

[事業概要]

高齢者の身体的、精神的及び社会的な特性を踏まえ、効果的・効率的に被保険者の状況に応じたきめ細やかな対応を行うため、市町村との連携の下に、高齢者保健事業、国民健康保険事業及び介護保険の地域支援事業を一体的に実施する。

番号	市町村名	実施圏域数	ハイリスクアプローチ											
			低栄養・生活習慣病等重症化防止										重複・頻回受診者、重複投薬者等	
			栄養・口腔・服薬						生活習慣病重症化予防					
			栄養		口腔機能		服薬指導		糖尿病性腎症		その他生活習慣病			
			実人数	実施回数	実人数	実施回数	実人数	実施回数	実人数	実施回数	実人数	実施回数	実人数	実施回数
	広域連合	78	646	1,082	800	1,173	50	66	396	635	2,457	3,864	203	284
1	鹿児島市	17	355	590	395	623	0	0	71	116	1,190	1,881	111	170
2	鹿屋市	7	57	69	52	86	0	0	111	163	95	127	22	31
3	枕崎市	-												
4	阿久根市	3	0	0	0	0	0	0	1	2	69	141	2	4
5	出水市	-												
6	指宿市	2	15	17	0	0	12	13	6	34	54	55	11	12
7	西之表市	-												
8	垂水市	-												
9	薩摩川内市	4	51	89	94	116	9	10	27	49	185	325	0	0
10	日置市	4	72	146	99	137	0	0	15	25	59	109	0	0
11	曾於市	3	5	12	16	44	0	0	0	0	15	15	15	17
12	霧島市	10	23	29	85	86	10	12	94	134	223	259	0	0
13	いちき串木野市	-												
14	南さつま市	-												
15	志布志市	-												
16	奄美市	8	1	3	0	0	0	0	1	5	277	438	7	11
17	南九州市	1	0	0	16	26	16	19	8	19	64	133	0	0
18	伊佐市	-												
19	始良市	-												
20	三島村	-												
21	十島村	7	8	23	0	0	0	0	4	11	5	12	0	0
22	さつま町	-												
23	長島町	1	0	0	0	0	0	0	0	0	0	0	6	7
24	湧水町	1	0	0	0	0	0	0	0	0	6	11	0	0
25	大崎町	1	2	4	0	0	0	0	14	14	6	6	5	5
26	東串良町	1	0	0	0	0	0	0	12	18	18	26	0	0
27	錦江町	1	33	55	17	17	0	0	0	0	26	51	0	0
28	南大隅町	-												
29	肝付町	2	0	0	13	15	0	0	0	0	8	10	0	0
30	中種子町	-												
31	南種子町	-												
32	屋久島町	-												
33	大和村	1	0	0	0	0	0	0	0	0	5	5	0	0
34	宇検村	1	0	0	11	21	0	0	0	0	2	4	0	0
35	瀬戸内町	-												
36	龍郷町	1	18	33	0	0	3	12	11	19	97	172	23	24
37	喜界町	1	0	0	0	0	0	0	0	0	36	66	1	3
38	徳之島町	1	6	12	2	2	0	0	21	26	17	18	0	0
39	天城町	-												
40	伊仙町	-												
41	和泊町	-												
42	知名町	-												
43	与論町	-												

(単位:人・回)

(単位:人・回)

						ポピュレーションアプローチ								番号
健康状態不明者等		その他		合計		通いの場等での健康教育・健康相談		フレイル状態把握と支援		気軽に相談が行える環境づくり		複合的取組		
実人数	実施回数	実人数	実施回数	実人数	実施回数	通い数	延人数	通い数	延人数	通い数	延人数	通い数	延人数	
1,415	2,035	703	809	6,670	9,948	172	2,948	133	648	108	628	1,119	45,841	
782	1,098	0	0	2,904	4,478	0	0	0	0	11	364	546	34,772	1
120	125	0	0	457	601	55	1,000	0	0	53	151	64	594	2
														3
63	109	0	0	135	256	0	0	0	0	0	0	3	193	4
														5
85	90	85	87	268	308	0	0	0	0	0	0	94	2,221	6
														7
														8
37	47	11	29	414	665	94	1,152	24	390	14	14	0	0	9
34	39	0	0	279	456	0	0	0	0	0	0	54	695	10
0	0	0	0	51	88	0	0	0	0	30	99	31	668	11
42	44	184	191	661	755	0	0	0	0	0	0	40	2,428	12
														13
														14
														15
72	118	0	0	358	575	0	0	0	0	0	0	31	1,009	16
44	54	89	97	237	348	0	0	0	0	0	0	52	721	17
														18
														19
														20
0	0	0	0	17	46	0	0	0	0	0	0	7	170	21
														22
8	8	0	0	14	15	0	0	0	0	0	0	4	47	23
0	0	0	0	6	11	0	0	0	0	0	0	5	99	24
0	0	0	0	27	29	0	0	0	0	0	0	3	47	25
7	12	0	0	37	56	14	229	0	0	0	0	38	282	26
19	40	0	0	95	163	0	0	0	0	0	0	57	481	27
														28
41	72	6	6	68	103	0	0	0	0	0	0	12	192	29
														30
														31
														32
2	2	0	0	7	7	0	458	0	0	0	0	7	0	33
2	6	5	8	20	39	0	0	0	0	0	0	42	642	34
														35
10	15	74	76	236	351	0	0	0	149	0	0	14	393	36
33	139	140	202	210	410	0	0	0	0	0	0	15	187	37
14	17	109	113	169	188	9	109	109	109	0	0	0	0	38
														39
														40
														41
														42
														43

(このページは白紙です。)

VI レセプト点検の状況

市町村別再審査の状況(令和4年5月から令和5年4月申出分)

(単位:件,円,%)

番号	市町村名	保険者番号	レセプト件数	再審査			再審査 請求率	査定割合
				申出件数	査定件数	査定額		
	広域連合	39460001	7,777,594	75,748	43,291	136,883,055	0.97	57.15
1	鹿児島市	39462015	2,526,124	23,911	12,611	42,282,806	0.95	52.74
2	鹿屋市	39462031	462,805	5,109	3,028	10,576,692	1.10	59.27
3	枕崎市	39462049	133,517	767	351	956,814	0.57	45.76
4	阿久根市	39462064	131,547	1,238	675	1,610,932	0.94	54.52
5	出水市	39462080	301,830	2,393	1,311	2,946,240	0.79	54.78
6	指宿市	39462106	218,323	1,782	939	2,745,237	0.82	52.69
7	西之表市	39462130	61,887	553	307	1,976,988	0.89	55.52
8	垂水市	39462148	87,120	474	261	473,523	0.54	55.06
9	薩摩川内市	39462155	487,005	3,821	2,341	6,005,205	0.78	61.27
10	日置市	39462163	276,120	3,086	1,727	4,910,853	1.12	55.96
11	曾於市	39462171	212,440	2,206	939	3,562,533	1.04	42.57
12	霧島市	39462189	505,227	4,593	2,967	8,020,392	0.91	64.60
13	いちき串木野市	39462197	172,069	1,559	871	2,623,111	0.91	55.87
14	南さつま市	39462205	241,959	2,103	1,305	2,717,985	0.87	62.05
15	志布志市	39462213	154,225	1,560	896	2,791,807	1.01	57.44
16	奄美市	39462221	147,573	2,560	1,594	5,274,840	1.73	62.27
17	南九州市	39462239	226,710	1,795	1,028	2,662,385	0.79	57.27
18	伊佐市	39462247	162,179	1,562	716	2,699,918	0.96	45.84
19	始良市	39462254	383,450	3,722	2,488	6,459,368	0.97	66.85
20	三島村	39463039	1,407	13	3	27,252	0.92	23.08
21	十島村	39463047	2,015	26	16	80,817	1.29	61.54
22	さつま町	39463922	142,294	982	436	1,239,166	0.69	44.40
23	長島町	39464045	54,644	526	370	1,093,928	0.96	70.34
24	湧水町	39464524	65,158	466	213	721,264	0.72	45.71
25	大崎町	39464680	75,254	464	305	1,344,159	0.62	65.73
26	東串良町	39464821	41,380	342	225	833,477	0.83	65.79
27	錦江町	39464904	51,888	438	318	1,185,199	0.84	72.60
28	南大隅町	39464912	51,177	329	203	658,902	0.64	61.70
29	肝付町	39464920	97,252	870	596	1,892,788	0.89	68.51
30	中種子町	39465018	36,451	323	199	675,529	0.89	61.61
31	南種子町	39465026	22,424	168	106	374,941	0.75	63.10
32	屋久島町	39465059	36,212	545	317	980,897	1.51	58.17
33	大和村	39465232	8,282	84	61	117,443	1.01	72.62
34	宇検村	39465240	9,592	267	208	457,920	2.78	77.90
35	瀬戸内町	39465257	36,487	1,009	737	2,470,053	2.77	73.04
36	龍郷町	39465273	21,817	468	281	1,199,888	2.15	60.04
37	喜界町	39465299	16,901	367	263	627,800	2.17	71.66
38	徳之島町	39465307	23,695	806	504	2,518,669	3.40	62.53
39	天城町	39465315	16,142	502	349	2,120,310	3.11	69.52
40	伊仙町	39465323	20,099	734	486	1,783,285	3.65	66.21
41	和泊町	39465331	23,725	412	294	1,029,227	1.74	71.36
42	知名町	39465349	18,898	262	115	577,902	1.39	43.89
43	与論町	39465356	12,290	551	331	1,574,610	4.48	60.07

市町村別レセプト点検効果額(令和4年5月から令和5年4月申出分)

(単位:人,円,%)

番号	市町村名	被保険者数	保険者負担額	過誤調整の状況		1人当たり効果額		保険者負担額に対する効果率	
				資格点検	内容点検	資格点検	内容点検	資格点検	内容点検
	広域連合	267,174	270,552,472,756	121,812,382	497,773,783	456	1,863	0.05	0.18
1	鹿児島市	82,431	88,805,719,562	28,423,786	174,016,116	345	2,111	0.03	0.20
2	鹿屋市	15,617	13,724,736,734	5,746,320	20,817,180	368	1,333	0.04	0.15
3	枕崎市	4,322	4,676,207,297	39,879	9,405,686	9	2,176	0.00	0.20
4	阿久根市	4,581	4,435,381,550	2,802,158	2,614,130	612	571	0.06	0.06
5	出水市	9,238	8,285,710,559	558,148	15,355,221	60	1,662	0.01	0.19
6	指宿市	8,299	9,103,343,040	7,231,915	12,968,798	871	1,563	0.08	0.14
7	西之表市	3,003	2,637,440,094	440,828	9,552,117	147	3,181	0.02	0.36
8	垂水市	3,249	3,304,337,561	3,363,396	1,765,678	1,035	543	0.10	0.05
9	薩摩川内市	15,908	15,569,287,010	2,960,753	21,222,651	186	1,334	0.02	0.14
10	日置市	8,789	8,958,049,475	1,779,985	12,045,355	203	1,371	0.02	0.13
11	曾於市	7,713	6,971,267,926	1,543,580	5,419,225	200	703	0.02	0.08
12	霧島市	17,527	18,073,721,375	5,447,962	46,348,380	311	2,644	0.03	0.26
13	いちき串木野市	5,560	5,331,926,963	2,356,974	6,414,770	424	1,154	0.04	0.12
14	南さつま市	7,320	7,612,911,734	4,353,769	24,324,740	595	3,323	0.06	0.32
15	志布志市	5,652	4,879,347,378	1,004,935	5,452,274	178	965	0.02	0.11
16	奄美市	6,117	6,027,142,702	10,030,723	27,543,385	1,640	4,503	0.17	0.46
17	南九州市	7,412	8,444,302,269	2,512,683	7,388,884	339	997	0.03	0.09
18	伊佐市	5,686	6,050,746,500	2,089,359	6,623,460	367	1,165	0.03	0.11
19	始良市	12,585	13,754,838,416	5,214,076	21,433,665	414	1,703	0.04	0.16
20	三島村	60	71,546,046	53,784	0	896	0	0.08	0.00
21	十島村	92	101,406,105	314,367	1,856	3,417	20	0.31	0.00
22	さつま町	4,601	4,937,636,415	694,207	4,572,331	151	994	0.01	0.09
23	長島町	1,936	1,843,574,691	2,021,358	6,200,149	1,044	3,203	0.11	0.34
24	湧水町	2,122	2,198,539,726	109,278	1,819,136	51	857	0.00	0.08
25	大崎町	2,637	2,337,918,709	898,491	3,297,417	341	1,250	0.04	0.14
26	東串良町	1,343	1,229,406,843	5,708,942	968,746	4,251	721	0.46	0.08
27	錦江町	1,706	1,727,458,469	395,903	1,811,406	232	1,062	0.02	0.10
28	南大隅町	1,819	1,712,228,693	1,342,052	616,432	738	339	0.08	0.04
29	肝付町	3,311	3,082,861,371	2,079,419	1,977,464	628	597	0.07	0.06
30	中種子町	1,689	1,338,717,906	661,185	2,408,542	391	1,426	0.05	0.18
31	南種子町	1,061	918,191,605	753,751	1,941,438	710	1,830	0.08	0.21
32	屋久島町	2,099	2,043,484,487	695,761	4,326,340	331	2,061	0.03	0.21
33	大和村	320	276,650,427	20,274	899,894	63	2,812	0.01	0.33
34	宇検村	386	358,489,477	425,937	942,031	1,103	2,440	0.12	0.26
35	瀬戸内町	1,593	1,690,345,140	1,304,774	9,569,409	819	6,007	0.08	0.57
36	龍郷町	1,058	960,821,733	1,093,197	3,446,872	1,033	3,258	0.11	0.36
37	喜界町	1,404	959,257,709	210,609	1,366,132	150	973	0.02	0.14
38	徳之島町	1,568	1,276,717,574	321,264	5,520,060	205	3,520	0.03	0.43
39	天城町	1,015	806,828,105	4,215,912	2,395,253	4,154	2,360	0.52	0.30
40	伊仙町	1,216	1,183,288,081	9,679,396	2,055,399	7,960	1,690	0.82	0.17
41	和泊町	1,108	904,881,805	453,979	1,846,097	410	1,666	0.05	0.20
42	知名町	1,072	1,011,449,726	355,703	4,486,100	332	4,185	0.04	0.44
43	与論町	949	934,353,768	101,610	4,593,564	107	4,840	0.01	0.49

過誤調整理由の主なもの

資格点検…保険者番号相違、資格喪失後の受診などによるもの

内容点検…負担割合相違、再審査査定などによるもの

VII 令和4年度 後期高齢者医療
特別会計歳入歳出決算

(このページは白紙です。)

令和4年度 鹿児島県後期高齢者医療広域連合 後期高齢者医療特別会計歳入歳出決算
(歳入)

款	項	目	当初予算額	補正予算額
1	市町村支出金		円	円
			47,941,568,000	▲ 232,440,000
	1	市町村負担金	47,941,568,000	▲ 232,440,000
		1	事務費負担金	▲ 27,707,000
		2	保険料等負担金	▲ 91,967,000
		3	療養給付費負担金	▲ 112,766,000
2	国庫支出金		97,632,552,000	▲ 697,102,000
	1	国庫負担金	69,762,713,000	▲ 453,864,000
		1	療養給付費負担金	▲ 478,810,000
		2	高額医療費負担金	24,946,000
	2	国庫補助金	27,869,839,000	▲ 243,238,000
		1	調整交付金	▲ 157,587,000
		2	後期高齢者医療制度事業費補助金	▲ 85,913,000
		3	高齢者医療制度円滑運営臨時特例交付金	0
		4	災害臨時特例補助金	262,000
		5	災害等臨時特例補助金	0
		6	その他補助金	0
3	県支出金		24,981,717,000	▲ 134,657,000
	1	県負担金	24,281,717,000	▲ 134,657,000
		1	療養給付費負担金	▲ 159,603,000
		2	高額医療費負担金	24,946,000
	2	財政安定化基金支出金	700,000,000	0
		1	財政安定化基金交付金	0
4	支払基金交付金		110,891,445,000	▲ 2,845,804,000
	1	支払基金交付金	110,891,445,000	▲ 2,845,804,000
		1	後期高齢者交付金	▲ 2,845,804,000
5	特別高額医療費共同事業交付金		183,151,000	▲ 67,182,000
	1	特別高額医療費共同事業交付金	183,151,000	▲ 67,182,000
		1	特別高額医療費共同事業交付金	▲ 67,182,000
6	財産収入		58,000	▲ 13,000
	1	財産運用収入	58,000	▲ 13,000
		1	利子及び配当金	▲ 13,000
7	繰入金		1,841,891,000	0
	1	基金繰入金	1,841,891,000	0
		1	運営安定化基金繰入金	0
8	諸収入		286,884,000	49,017,000
	1	延滞金、加算金及び過料	1,379,000	0
		1	延滞金	0
		2	過料	0
		3	加算金	0
	2	預金利子	394,000	▲ 58,000
		1	預金利子	▲ 58,000
	3	雑入	285,111,000	49,075,000
		1	第三者納付金	0
		2	返納金	49,075,000
		3	雑入	0
9	繰越金		2,438,782,000	5,643,191,000
	1	繰越金	2,438,782,000	5,643,191,000
		1	繰越金	5,643,191,000
		歳入合計	286,198,048,000	1,715,010,000

継続費及び 繰越事業費 繰越財源充当額	計	調 定 額	収入済額	不 納 欠損額	収 入 未済額	増 減 額
円	円	円	円	円	円	円
0	47,709,128,000	47,238,268,004	47,238,268,004	0	0	▲ 470,859,996
0	47,709,128,000	47,238,268,004	47,238,268,004	0	0	▲ 470,859,996
0	523,669,000	523,669,000	523,669,000	0	0	0
0	24,557,728,000	24,538,264,951	24,538,264,951	0	0	▲ 19,463,049
0	22,627,731,000	22,176,334,053	22,176,334,053	0	0	▲ 451,396,947
0	96,935,450,000	100,561,732,624	100,561,732,624	0	0	3,626,282,624
0	69,308,849,000	71,433,067,794	71,433,067,794	0	0	2,124,218,794
0	67,742,683,000	69,955,076,463	69,955,076,463	0	0	2,212,393,463
0	1,566,166,000	1,477,991,331	1,477,991,331	0	0	▲ 88,174,669
0	27,626,601,000	29,128,664,830	29,128,664,830	0	0	1,502,063,830
0	27,568,218,000	29,067,298,000	29,067,298,000	0	0	1,499,080,000
0	58,121,000	60,930,830	60,930,830	0	0	2,809,830
0	0	0	0	0	0	0
0	262,000	262,000	262,000	0	0	0
0	0	0	0	0	0	0
0	0	174,000	174,000	0	0	174,000
0	24,847,060,000	24,058,885,841	24,058,885,841	0	0	▲ 788,174,159
0	24,147,060,000	24,058,885,841	24,058,885,841	0	0	▲ 88,174,159
0	22,580,894,000	22,580,894,510	22,580,894,510	0	0	510
0	1,566,166,000	1,477,991,331	1,477,991,331	0	0	▲ 88,174,669
0	700,000,000	0	0	0	0	▲ 700,000,000
0	700,000,000	0	0	0	0	▲ 700,000,000
0	108,045,641,000	108,002,611,094	108,002,611,094	0	0	▲ 43,029,906
0	108,045,641,000	108,002,611,094	108,002,611,094	0	0	▲ 43,029,906
0	108,045,641,000	108,002,611,094	108,002,611,094	0	0	▲ 43,029,906
0	115,969,000	100,894,795	100,894,795	0	0	▲ 15,074,205
0	115,969,000	100,894,795	100,894,795	0	0	▲ 15,074,205
0	115,969,000	100,894,795	100,894,795	0	0	▲ 15,074,205
0	45,000	44,221	44,221	0	0	▲ 779
0	45,000	44,221	44,221	0	0	▲ 779
0	45,000	44,221	44,221	0	0	▲ 779
0	1,841,891,000	0	0	0	0	▲ 1,841,891,000
0	1,841,891,000	0	0	0	0	▲ 1,841,891,000
0	1,841,891,000	0	0	0	0	▲ 1,841,891,000
0	335,901,000	355,941,318	337,259,868	1,044,674	17,636,776	1,358,868
0	1,379,000	1,300,745	1,300,745	0	0	▲ 78,255
0	1,376,000	1,300,745	1,300,745	0	0	▲ 75,255
0	1,000	0	0	0	0	▲ 1,000
0	2,000	0	0	0	0	▲ 2,000
0	336,000	313,414	313,414	0	0	▲ 22,586
0	336,000	313,414	313,414	0	0	▲ 22,586
0	334,186,000	354,327,159	335,645,709	1,044,674	17,636,776	1,459,709
0	284,243,000	268,496,244	262,447,029	0	6,049,215	▲ 21,795,971
0	49,942,000	85,818,611	73,186,376	1,044,674	11,587,561	23,244,376
0	1,000	12,304	12,304	0	0	11,304
0	8,081,973,000	8,081,973,767	8,081,973,767	0	0	767
0	8,081,973,000	8,081,973,767	8,081,973,767	0	0	767
0	8,081,973,000	8,081,973,767	8,081,973,767	0	0	767
0	287,913,058,000	288,400,351,664	288,381,670,214	1,044,674	17,636,776	468,612,214

(歳出)

款	項	目	当初予算額	補正予算額
1	総務費		円 671,840,000	円 4,084,000
	1	総務管理費	460,224,000	▲ 2,002,000
		1 一般管理費	460,224,000	▲ 2,002,000
	2	医療費適正化事業費	211,616,000	6,086,000
		1 レセプト点検事業費	147,424,000	0
		2 訪問指導事業費	7,989,000	918,000
		3 医療懇話会費	142,000	0
		4 医療費通知事業費	39,412,000	5,168,000
		5 第三者行為求償事業費	14,290,000	0
		6 後発医薬品普及事業費	2,359,000	0
2	保険給付費		281,080,426,000	▲ 1,906,591,000
	1	療養諸費	267,899,176,000	▲ 1,941,491,000
		1 療養給付費	265,141,370,000	▲ 1,941,491,000
		2 療養費	2,179,047,000	0
		3 審査支払手数料	578,759,000	0
	2	高額療養諸費	12,849,990,000	0
		1 高額療養費	12,528,598,000	0
		2 高額介護合算療養費	321,392,000	0
	3	その他医療給付費	331,260,000	34,900,000
		1 葬祭費	330,260,000	34,900,000
		2 傷病手当金	1,000,000	0
3	特別高額医療費共同事業拠出金		183,290,000	▲ 67,182,000
	1	特別高額医療費共同事業拠出金	183,290,000	▲ 67,182,000
		1 特別高額医療費共同事業拠出金	183,151,000	▲ 67,182,000
		2 特別高額医療費共同事業事務費拠出金	139,000	0
4	保健事業費		1,089,411,000	▲ 262,009,000
	1	健康保持増進事業費	1,089,411,000	▲ 262,009,000
		1 健康診査費	384,752,000	0
		2 一体的実施推進事業費	612,644,000	▲ 257,854,000
		3 その他健康保持増進事業費	92,015,000	▲ 4,155,000
5	基金積立金		2,433,840,000	27,695,000
	1	基金積立金	2,433,840,000	27,695,000
		1 運営安定化基金積立金	2,433,840,000	27,695,000
6	公債費		300,000	0
	1	公債費	300,000	0
		1 利子	300,000	0
7	諸支出金		28,177,000	3,276,879,000
	1	償還金及び還付加算金	28,177,000	3,276,879,000
		1 還付加算金	377,000	0
		2 保険料還付金	27,690,000	0
		3 延滞金還付金	10,000	0
		4 償還金	100,000	3,276,879,000
8	予備費		710,764,000	642,134,000
	1	予備費	710,764,000	642,134,000
		1 予備費	710,764,000	642,134,000
歳 出 合 計			286,198,048,000	1,715,010,000

継続費及び 繰越事業費 繰越額	予備費支出 及び 流用増減	計	支出済額	翌年度繰越額	不 用 額
円	円	円	円	円	円
0	0	675,924,000	628,050,321	0	47,873,679
0	0	458,222,000	421,747,530	0	36,474,470
0	0	458,222,000	421,747,530	0	36,474,470
0	0	217,702,000	206,302,791	0	11,399,209
0	0	147,424,000	139,908,449	0	7,515,551
0	0	8,907,000	6,348,854	0	2,558,146
0	0	142,000	46,122	0	95,878
0	0	44,580,000	44,574,220	0	5,780
0	0	14,290,000	13,181,056	0	1,108,944
0	0	2,359,000	2,244,090	0	114,910
0	0	279,173,835,000	275,983,455,945	0	3,190,379,055
0	▲ 1,317,531,000	264,640,154,000	261,489,885,169	0	3,150,268,831
0	▲ 1,317,531,000	261,882,348,000	259,201,923,390	0	2,680,424,610
0	0	2,179,047,000	1,741,314,021	0	437,732,979
0	0	578,759,000	546,647,758	0	32,111,242
0	1,315,451,000	14,165,441,000	14,125,893,662	0	39,547,338
0	1,315,451,000	13,844,049,000	13,843,060,542	0	988,458
0	0	321,392,000	282,833,120	0	38,558,880
0	2,080,000	368,240,000	367,677,114	0	562,886
0	2,080,000	367,240,000	367,040,000	0	200,000
0	0	1,000,000	637,114	0	362,886
0	0	116,108,000	114,273,780	0	1,834,220
0	0	116,108,000	114,273,780	0	1,834,220
0	0	115,969,000	114,150,079	0	1,818,921
0	0	139,000	123,701	0	15,299
0	0	827,402,000	704,223,264	0	123,178,736
0	0	827,402,000	704,223,264	0	123,178,736
0	0	384,752,000	347,970,790	0	36,781,210
0	0	354,790,000	279,443,818	0	75,346,182
0	0	87,860,000	76,808,656	0	11,051,344
0	0	2,461,535,000	2,461,534,221	0	779
0	0	2,461,535,000	2,461,534,221	0	779
0	0	2,461,535,000	2,461,534,221	0	779
0	0	300,000	0	0	300,000
0	0	300,000	0	0	300,000
0	0	300,000	0	0	300,000
0	0	3,305,056,000	3,299,760,062	0	5,295,938
0	0	3,305,056,000	3,299,760,062	0	5,295,938
0	0	377,000	13,500	0	363,500
0	0	27,690,000	22,865,640	0	4,824,360
0	0	10,000	3,200	0	6,800
0	0	3,276,979,000	3,276,877,722	0	101,278
0	0	1,352,898,000	0	0	1,352,898,000
0	0	1,352,898,000	0	0	1,352,898,000
0	0	1,352,898,000	0	0	1,352,898,000
0	0	287,913,058,000	283,191,297,593	0	4,721,760,407

【歳入】 【歳出】

288,381,670,214 - 283,191,297,593 = 5,190,372,621 (翌年度へ繰越)

(このページは白紙です。)

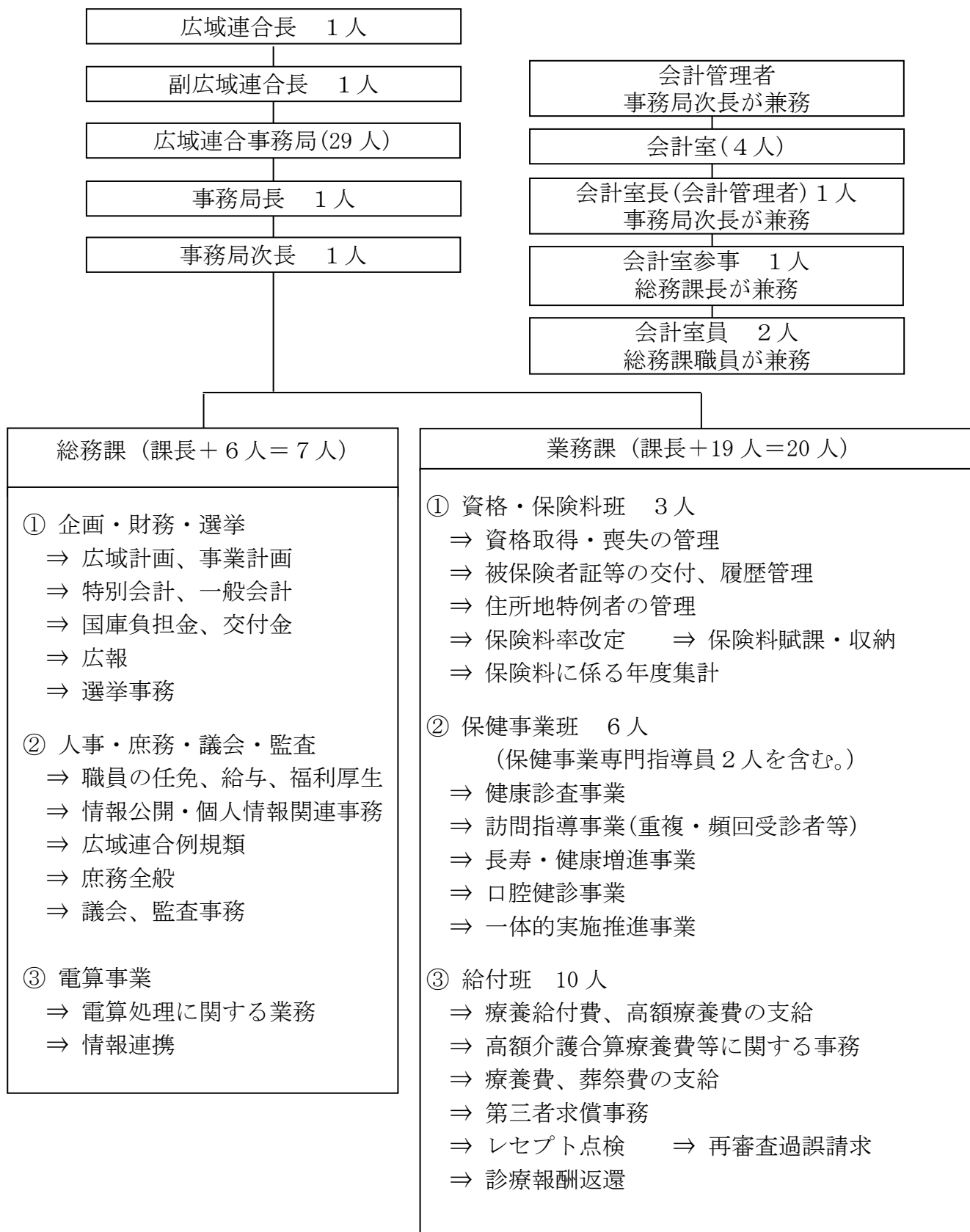
【参考】

鹿児島県後期高齢者医療広域連合の概要

(令和5年10月1日現在)

鹿児島県後期高齢者医療広域連合の概要

1 広域連合組織図





2 名簿

①広域連合

役 職	氏 名	備 考
広域連合長	中西 茂	鹿屋市長
副広域連合長	永野 和行	肝付町長

②議会

役 職	氏 名	備 考
議員	下鶴 隆央	鹿児島市長
〃	川越 桂路	鹿児島市議会議長
〃	田上 真由美	出水市議会議長
〃	打越 明司	指宿市長
〃	八板 俊輔	西之表市長
〃	尾脇 雅弥	垂水市長
〃	持留 良一	垂水市議会議員
〃	五位塚 剛	曾於市長
〃	久長 登良男	曾於市議会議長
〃	中重 真一	霧島市長
〃	山下 美岳	南さつま市議会議長
〃	小山田 邦弘	始良市議会議長
〃	上野 俊市	さつま町長
〃	小川 忍	湧水町議会議長
〃	富重 幸博	大崎町議会議長
〃	小園 裕康	南種子町長
〃	石田尾 茂樹	屋久島町議会議長
〃	竹田 泰典	龍郷町長
〃	隈崎 悦男	喜界町長
〃	前 徹志	伊仙町議会議長

③監査委員

役 職	氏 名	備 考
代表監査委員	森 征一郎	識見者
監査委員	小川 忍	湧水町議会議長

④選挙管理委員

役 職	氏 名	備 考
委員長	馬場 竹彦	識見者
委員	上林房 一正	〃
〃	山野 眞理	〃
〃	岩佐 睦美	〃

3 鹿児島県後期高齢者医療懇話会

広域連合長の諮問機関的な組織として、保険料や保健事業等について、被保険者や保険医等の外部からの意見を取り入れて、円滑な組織運営及び透明性のある制度運営を行うために設置している。

選出区分	氏 名	備 考
被保険者代表	石川 みどり	公益財団法人 鹿児島県老人クラブ連合会 副会長
〃	大迫 茂子	特定非営利活動法人 鹿児島県地域女性団体連絡協議会 会長
〃	渡邊 正人	鹿児島県民生委員児童委員協議会 会長
保険医等代表	牧角 寛郎	公益社団法人 鹿児島県医師会 副会長
〃	川越 佳昭	公益社団法人 鹿児島県歯科医師会 常務理事
〃	沼田 真由美	公益社団法人 鹿児島県薬剤師会 常務理事
〃	郡山 明美	公益社団法人 鹿児島県看護協会 保健師職能委員
公益代表	房村 正博	鹿児島県くらし保健福祉部長
〃	大坪 信一	全国健康保険協会 鹿児島支部 支部長
〃	本田 親則	健康保険組合連合会 鹿児島連合会 常務理事
〃	布袋 嘉之	社会福祉法人 鹿児島県社会福祉協議会 会長

4 広域連合の沿革

● 平成 18 年

- 6 月 14 日 医療制度改革関連法の成立
- 7 月 18 日 鹿児島県後期高齢者医療広域連合設立準備委員会の設置
(同日、第 1 回委員会を開催、事務局の設置)
- 10 月 19 日 第 2 回設立準備委員会の開催(規約案等の最終決定)
- 11 月 22 日 市町村老人医療担当課長説明会の開催
- 12 月 県内の全市町村議会において、広域連合規約案を議決

● 平成 19 年

- 1 月 5 日 県知事へ広域連合の設立許可申請
- 2 月 5 日 県知事が広域連合の設立を許可
- 3 月 1 日 鹿児島県後期高齢者医療広域連合の設立
- 3 月 16 日 広域連合長選挙
- 4 月 25 日 広域連合議会議員選挙の告示
- 7 月 2 日 広域連合議会議員選挙
- 7 月 18 日 平成 19 年広域連合議会第 1 回臨時会
- 9 月 5 日 平成 19 年度第 1 回医療懇話会
- 10 月 15 日 平成 19 年度第 2 回医療懇話会
- 11 月 6 日 平成 19 年度第 1 回広域連合運営委員会幹事会
- 11 月 12 日 平成 19 年度第 1 回広域連合運営委員会
- 12 月 2 日 平成 19 年広域連合議会第 1 回定例会

● 平成 20 年

- 1 月 9 日 平成 19 年度第 2 回広域連合運営委員会幹事会
- 1 月 16 日 平成 19 年度第 2 回広域連合運営委員会
- 2 月 18 日 平成 20 年広域連合議会第 1 回定例会
- 4 月 1 日 後期高齢者医療制度の施行
- 7 月 18 日 平成 20 年度第 1 回広域連合運営委員会幹事会
- 7 月 24 日 平成 20 年度第 1 回広域連合運営委員会
- 8 月 4 日 平成 20 年広域連合議会第 1 回臨時会
- 8 月 21 日 平成 20 年度第 1 回医療懇話会
- 10 月 29 日 平成 20 年度第 2 回広域連合運営委員会幹事会

- 11月 5日 平成20年度第2回広域連合運営委員会
- 11月21日 平成20年広域連合議会第2回定例会
- 12月15日 広域連合長選挙

● 平成21年

- 1月14日 平成20年度第3回広域連合運営委員会幹事会
- 1月21日 平成20年度第3回広域連合運営委員会
- 2月12日 平成21年広域連合議会第1回定例会
- 5月28日 平成21年度第1回広域連合運営委員会幹事会
- 6月 9日 平成21年度第1回広域連合運営委員会
- 6月24日 平成21年広域連合議会第1回臨時会
- 8月 7日 平成21年度第2回広域連合運営委員会幹事会
- 8月14日 平成21年度第2回広域連合運営委員会
- 10月15日 平成21年度第3回広域連合運営委員会幹事会
- 10月26日 平成21年度第1回医療懇話会
平成21年度第3回広域連合運営委員会
- 11月24日 平成21年広域連合議会第2回定例会
- 12月21日 平成21年度第2回医療懇話会

● 平成22年

- 1月14日 平成21年度第4回広域連合運営委員会幹事会
- 1月26日 平成21年度第4回広域連合運営委員会
- 2月20日 平成22年広域連合議会第1回定例会
- 7月30日 平成22年度第1回広域連合運営委員会幹事会
- 8月20日 平成22年度第1回広域連合運営委員会
- 10月 8日 平成22年度第2回広域連合運営委員会幹事会
- 10月26日 平成22年度第2回広域連合運営委員会
- 11月 4日 平成22年度第1回医療懇話会
- 11月24日 平成22年広域連合議会第2回定例会
- 12月24日 平成22年度第3回広域連合運営委員会幹事会

● 平成 23 年

- 1 月 18 日 平成 22 年度第 3 回広域連合運営委員会
- 2 月 8 日 平成 23 年広域連合議会第 1 回定例会
- 4 月 15 日 広域連合議会議員選挙の告示
- 6 月 27 日 広域連合議会議員選挙
- 6 月 9 日 平成 23 年度第 1 回広域連合運営委員会幹事会
- 7 月 6 日 平成 23 年度第 1 回広域連合運営委員会
- 8 月 12 日 平成 23 年広域連合議会第 1 回臨時会
- 10 月 7 日 平成 23 年度第 2 回広域連合運営委員会幹事会
- 10 月 18 日 平成 23 年度第 2 回広域連合運営委員会
平成 23 年度第 1 回医療懇話会
- 11 月 7 日 平成 23 年広域連合議会第 2 回定例会
- 12 月 20 日 平成 23 年度第 2 回医療懇話会

● 平成 24 年

- 1 月 12 日 平成 23 年度第 3 回広域連合運営委員会幹事会
- 1 月 24 日 平成 23 年度第 3 回広域連合運営委員会
- 2 月 9 日 平成 24 年広域連合議会第 1 回定例会
- 6 月 4 日 平成 24 年度第 1 回広域連合運営委員会幹事会
- 7 月 3 日 平成 24 年度第 1 回広域連合運営委員会
- 10 月 11 日 平成 24 年度第 2 回広域連合運営委員会幹事会
- 10 月 29 日 平成 24 年度第 2 回広域連合運営委員会
平成 24 年度第 1 回医療懇話会
- 11 月 19 日 平成 24 年広域連合議会第 2 回定例会
- 12 月 17 日 広域連合長選挙

● 平成 25 年

- 1 月 10 日 平成 24 年度第 3 回広域連合運営委員会幹事会
- 1 月 23 日 平成 24 年度第 3 回広域連合運営委員会
- 2 月 5 日 平成 25 年広域連合議会第 1 回定例会
- 6 月 11 日 平成 25 年度第 1 回広域連合運営委員会幹事会
- 7 月 16 日 平成 25 年度第 1 回広域連合運営委員会
- 10 月 10 日 平成 25 年度第 2 回広域連合運営委員会幹事会
- 10 月 28 日 平成 25 年度第 2 回広域連合運営委員会

- 10月31日 平成25年度第1回医療懇話会
11月26日 平成25年広域連合議会第2回定例会

● 平成26年

- 1月9日 平成25年度第2回医療懇話会
平成25年度第3回広域連合運営委員会幹事会
1月21日 平成25年度第3回広域連合運営委員会
2月18日 平成26年広域連合議会第1回定例会
5月27日 平成26年度第1回広域連合運営委員会幹事会
7月15日 平成26年度第1回広域連合運営委員会
10月21日 平成26年度第2回広域連合運営委員会幹事会
10月27日 平成26年度第1回医療懇話会
11月4日 平成26年度第2回広域連合運営委員会
11月17日 平成26年広域連合議会第2回定例会

● 平成27年

- 1月8日 平成26年度第3回広域連合運営委員会幹事会
1月21日 平成26年度第3回広域連合運営委員会
2月12日 平成27年広域連合議会第1回定例会
4月23日 広域連合議会議員選挙の告示
6月24日 広域連合議会議員選挙
8月24日 平成27年広域連合議会第1回臨時会
10月21日 平成27年度第1回広域連合運営委員会幹事会
11月4日 平成27年度第1回広域連合運営委員会
平成27年度第1回医療懇話会
11月24日 平成27年広域連合議会第2回定例会

● 平成28年

- 1月19日 平成27年度第2回医療懇話会
1月21日 平成27年度第2回広域連合運営委員会幹事会
2月1日 平成27年度第2回広域連合運営委員会
2月17日 平成28年広域連合議会第1回定例会
10月4日 平成28年度第1回広域連合運営委員会幹事会
10月11日 平成28年度第1回医療懇話会

- 10月18日 平成28年度第1回広域連合運営委員会
- 11月24日 平成28年広域連合議会第2回定例会
- 12月8日 広域連合長選挙

● 平成29年

- 1月16日 平成28年度第2回医療懇話会
- 1月17日 平成28年度第2回広域連合運営委員会幹事会
- 1月27日 平成28年度第2回広域連合運営委員会
- 2月14日 平成29年広域連合議会第1回定例会
- 7月7日 平成29年度第1回広域連合運営委員会幹事会
- 7月18日 平成29年度第1回広域連合運営委員会
- 7月31日 平成29年広域連合議会第1回臨時会
- 10月23日 平成29年度第1回広域連合運営委員会幹事会
- 11月6日 平成29年度第1回広域連合運営委員会
- 11月10日 平成29年度第1回医療懇話会
- 11月22日 平成29年広域連合議会第2回定例会

● 平成30年

- 1月10日 平成29年度第2回医療懇話会
- 1月22日 平成29年度第2回広域連合運営委員会幹事会
- 1月30日 平成29年度第2回広域連合運営委員会
- 2月21日 平成30年広域連合議会第1回定例会
- 7月13日 平成30年度第1回広域連合運営委員会幹事会
- 8月20日 平成30年度第1回広域連合運営委員会
- 10月15日 平成30年度第2回広域連合運営委員会幹事会
- 10月29日 平成30年度第1回医療懇話会
- 11月1日 平成30年度第2回広域連合運営委員会
- 11月19日 平成30年広域連合議会第2回定例会

● 平成31年・令和元年

- 1月22日 平成30年度第3回広域連合運営委員会幹事会
- 1月30日 平成30年度第3回広域連合運営委員会
- 2月21日 平成31年広域連合議会第1回定例会
- 5月7日 広域連合議会議員選挙の告示

- 7月 1日 広域連合議会議員選挙
- 8月 9日 令和元年広域連合議会第1回臨時会
- 10月15日 令和元年度第1回広域連合運営委員会幹事会
- 10月31日 令和元年度第1回広域連合運営委員会
- 10月31日 令和元年度第1回医療懇話会
- 11月19日 令和元年広域連合議会第2回定例会

● 令和2年

- 1月17日 令和元年度第2回医療懇話会
- 1月20日 令和元年度第2回広域連合運営委員会幹事会
- 1月24日 令和元年度第2回広域連合運営委員会
- 2月14日 令和2年広域連合議会第1回定例会
- 10月13日 令和2年度第1回広域連合運営委員会幹事会
- 10月19日 令和2年度第1回広域連合運営委員会
- 11月30日 令和2年広域連合議会第2回定例会

● 令和3年

- 1月15日 広域連合長選挙
- 1月15日 令和2年度第2回広域連合運営委員会幹事会
- 1月20日 令和2年度第1回医療懇話会
- 1月25日 令和2年度第2回広域連合運営委員会
- 2月12日 令和3年広域連合議会第1回定例会
- 10月 8日 令和3年度第1回広域連合運営委員会幹事会
- 10月14日 令和3年度第1回広域連合運営委員会
- 10月20日 令和3年度第1回医療懇話会
- 11月 8日 令和3年広域連合議会第2回定例会

● 令和4年

- 1月17日 令和3年度第2回広域連合運営委員会幹事会
- 1月19日 令和3年度第2回医療懇話会
- 1月 令和3年度第2回広域連合運営委員会
(新型コロナウイルス感染症感染拡大のため書面決議)
- 2月10日 令和4年広域連合議会第1回定例会
- 3月 1日 広域連合長選挙

- 10月14日 令和4年度第1回広域連合運営委員会幹事会
- 10月21日 令和4年度第1回広域連合運営委員会
- 11月11日 令和4年広域連合議会第2回定例会

● 令和5年

- 1月11日 令和4年度第2回広域連合運営委員会幹事会
- 1月16日 令和4年度第1回医療懇話会
- 1月17日 令和4年度第2回広域連合運営委員会
- 2月3日 令和5年広域連合議会第1回定例会
- 4月28日 広域連合議会議員選挙の告示
- 6月22日 広域連合議会議員選挙
- 7月26日 令和5年度第1回広域連合運営委員会幹事会
- 8月1日 令和5年度第1回広域連合運営委員会
- 8月21日 令和5年広域連合議会第1回臨時会

(このページは白紙です。)