

令和 6 年度

後期高齢者医療事業報告書

令和 7 年 1 1 月

鹿児島県後期高齢者医療広域連合

この事業報告書の見方

「【参考】鹿児島県後期高齢者医療広域連合の概要」は、令和7年10月1日現在の内容である。

用語の定義は次のとおりである。なお、「高齢者の医療の確保に関する法律」を「法」と略称した。

(1) 一般事項

① 被保険者（法第50条）

県内に住所を有する75歳以上の者と、65歳以上75歳未満で一定の障害があり広域連合が認めた者。

本事業報告書では、それらの被保険者を現役並み所得者、2割負担対象者、1割負担対象者と区別している。

② 年度平均被保険者数

当該年度の初日の属する年の4月から翌年の3月までの間において、各月末現在被保険者数の年間累計を12で除したものの。

③ 年間平均診療被保険者数

当該年度の初日の属する年の3月から翌年の2月までの間において、各月末現在被保険者数の年間累計を12で除したものの。

(2) 医療給付関係

① 療養の給付（法第64条）

現物給付として行われる原則的医療給付。

② 療養費（法第77条）

現金給付として行われる補完的医療給付。

③ 入院時食事療養費（法第74条）

療養の給付と併せて受けた食事療養に要した費用について支給される医療給付。

④ 入院時生活療養費（法第75条）

療養の給付と併せて受けた生活療養に要した費用について支給される医療給付。

⑤ 訪問看護療養費（法第78条）

疾病又は負傷により、居宅において継続して療養を受ける状態にある被保険者が、指定訪問看護事業者から指定訪問看護を受けた場合に、その費用を支給する。

⑥ 移送費（法第83条）

被保険者が療養の給付を受けるために病院又は診療所に移送されたときに支給する。

⑦ 高額療養費（法第84条）

一部負担金が一定の額を超えたときに、その超えた額を支給する。

⑧ **高額介護合算療養費（法第 85 条）**

医療と介護の一部負担金の合計額が一定の額を超えたときに、その超えた額を支給する。

(3) **諸率**

① **保険料算定額**

賦課期日現在の保険料算定額である（賦課期日は4月1日である）。

② **保険料算定額内訳**

賦課期日現在における保険料算定額のうち所得割額及び均等割額である。

③ **所得割軽減額**

賦課期日現在における所得割軽減額である。

④ **低所得者均等割軽減額**

賦課期日現在における均等割軽減額である。

⑤ **被扶養者軽減額**

賦課期日現在における被扶養者軽減額である。

⑥ **災害等による減免額**

当該年度において災害等の事由で保険料減免によって減じた額である
（賦課期日現在における被保険者が対象）。

⑦ **その他の減免額**

当該年度において災害等の事由以外で保険料減免によって減じた額である
（賦課期日現在における被保険者が対象）。

⑧ **限度超過額**

賦課期日現在の保険料算定額のうち賦課限度額を超える額である。

⑨ **増減額**

賦課期日以後の資格の得喪等による保険料調定額の変更に伴う増減額である。

⑩ **保険料調定額**

保険料算定額から低所得者均等割軽減額、被扶養者軽減額、災害等による減免額、その他の減免額、限度超過額を減じ、さらに増減額を加減した額である。

⑪ **賦課対象者数**

賦課期日現在の被保険者数である。

⑫ **所得割軽減者数**

賦課期日現在における所得割額軽減者数である。

⑬ **低所得者均等割軽減者数**

賦課期日現在における均等割額軽減者数である。

⑭ **被扶養者軽減者数**

賦課期日現在における被扶養者軽減者数である。

⑮ 災害等による減免被保険者数

当該年度において災害等の事由による保険料減免該当被保険者数である
(賦課期日現在における被保険者が対象)。

⑯ その他の減免被保険者数

当該年度において災害等の事由以外による保険料減免該当被保険者数である
(賦課期日現在における被保険者が対象)。

⑰ 限度超過被保険者数

賦課期日現在の保険料算定額のうち賦課限度額を超える被保険者数である。

⑱ 1人当たりの調定額

保険料調定額を年度平均被保険者数で除した額である。

⑲ 受診率(100人当たり受診件数)

年間受診件数を年間平均診療被保険者数で除して100を乗じたもの。

⑳ 1件当たり日数

年間日数を年間受診件数で除したもの。

㉑ 1日当たり診療費

年間診療費(費用額)を年間日数で除したもの。

㉒ 1人当たり診療費

年間診療費(費用額)を年間平均診療被保険者数で除したもの。

㉓ 1件当たり診療費

年間診療費(費用額)を年間受診件数で除したもの。

(4) その他

① 療養の給付等

療養の給付、入院時食事療養費、入院時生活療養費(差額支給分を除く)及び訪問看護療養費を合計したもの。

② 療養費等

入院時食事療養費、入院時生活療養費(差額支給分)、療養費及び移送費を合計したもの。

③ 療養諸費(医療費)

療養の給付等及び療養費等の費用額を合計したもの。

④ 費用額

保険給付額、一部負担金額及び公費負担額を合計したもの。

(このページは白紙です。)

1 被保険者

- (1) 広域連合の区域内に住所を有する 75 歳以上の方
- (2) 広域連合の区域内に住所を有する 65 歳以上 75 歳未満で障害認定を受けた方

年度	年度末		年度平均	
	被保険者数	うち障害認定者数	被保険者数	うち障害認定者数
令和 4	267, 174 人	2, 864 人	264, 218 人	3, 040 人
令和 5	273, 623 人	2, 534 人	270, 453 人	2, 687 人
令和 6	278, 836 人	2, 185 人	276, 558 人	2, 360 人

(注) 後期高齢者医療毎月事業状況報告書(事業月報) A 表より。

2 保険料

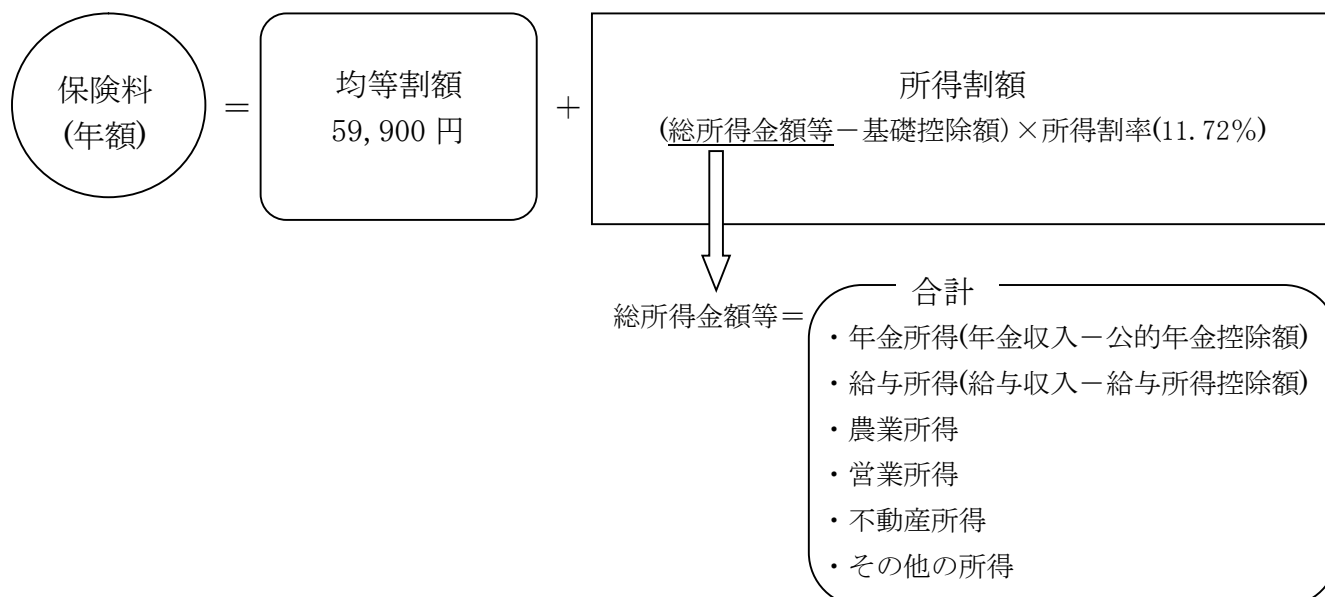
- (1) 保険料の算定方法

後期高齢者医療制度においては、介護保険と同様に、被保険者一人ひとりに対して保険料を賦課・徴収することになる。(徴収業務は市町村で実施する。)

- ① 保険料率は、広域連合の条例で規定し、2 年ごとに見直す。
- ② 保険料率は、県内均一である。
- ③ 保険料は、個人単位で計算され、被保険者個人が納付義務者となる。
- ④ 保険料は、被保険者個人ごとに等しく負担する「均等割額」と、被保険者の前年所得に応じて負担する「所得割額」を合計した額となる。
- ⑤ 保険料の賦課限度額は、年額 80 万円である。ただし、激変緩和措置により令和 6 年 3 月 31 日時点で 75 歳以上である方または障害認定による加入者は令和 6 年度のみ 73 万円となる。

鹿児島県の令和 6 年度の均等割額と所得割率

均等割額	59, 900 円	所得割率は、激変緩和措置により総所得金額等－基礎控除額が 58 万円以下の方は令和 6 年度のみ 10. 82%となる。
所得割率	11. 72%	



(2) 保険料の軽減措置

① 所得の低い世帯の方に対する均等割額の軽減

所得の低い世帯の方については、被保険者の属する世帯(世帯主+被保険者)の軽減判定所得に応じて次の基準により、保険料の均等割額が軽減される。

軽減判定所得の合計額が次の基準額以下の世帯	軽減割合
43 万円 ^(注1) 以下	7 割
43 万円 ^(注1) +29.5 万円×当該世帯に属する被保険者数 以下	5 割
43 万円 ^(注1) +54.5 万円×当該世帯に属する被保険者数 以下	2 割

※ 均等割軽減の判定に用いる軽減判定所得とは「(1) 保険料の算定方法」に記載されている総所得金額等となるが、65 歳以上に係る税法上の公的年金等控除の対象となる方については、年金所得から特別控除の 15 万円を差し引いた金額が軽減判定所得となる。

(注1) 世帯主及び世帯の被保険者全員のうち、給与所得者等の人数が2人以上の場合は、「43 万円+10 万円×(給与所得者等の人数-1人)」となります。

② 被用者保険の被扶養者であった方に対する保険料の軽減

後期高齢者医療制度に加入する前日に、健康保険組合など被用者保険の被扶養者であった方は、これまで保険料の負担はなかったため、急激な負担増とならないよう、次の基準により保険料が軽減される。

軽減対象者	軽減割合
後期高齢者医療制度に加入する前日に、被用者保険の被扶養者であった方	資格取得後2年を経過する月までの間に限り、均等割額が5割軽減 ※所得割額の負担なし。

(注)「被用者保険の被扶養者」とは、健康保険組合、全国健康保険協会管掌健康保険、共済組合等の扶養家族のことである。(市町村国保や国保組合は含まれない。)

保険料の軽減内訳

年度	賦課対象者数	低所得者均等割軽減者数			被扶養者軽減数
		7 割軽減	5 割軽減	2 割軽減	
令和4	261,685 人	152,919 人	30,758 人	21,921 人	401 人
令和5	267,234 人	154,268 人	33,642 人	24,315 人	525 人
令和6	273,693 人	154,629 人	36,205 人	25,943 人	623 人

(3) 保険料の減免

災害などにより重大な損害を受けたときや、その他特別な事情により、所得が一時的に減少したことに伴い、生活が著しく困窮し、保険料を納めることが困難な方については、申請により保険料が減免になる場合がある。

	令和4年度		令和5年度		令和6年度	
	件数	減免金額	件数	減免金額	件数	減免金額
災害	14 件	150,400 円	11 件	101,300 円	7 件	100,200 円
死亡疾病	0 件	0 円	0 件	0 円	0 件	0 円
所得減少	0 件	0 円	1 件	40,200 円	0 件	0 円
その他	54 件	2,429,000 円	29 件	898,300 円	22 件	732,800 円
合計	68 件	2,579,400 円	41 件	1,039,800 円	29 件	833,000 円

- ・保険料減免には、前年度以前の賦課分も含む。
- ・令和4年度のその他の事由が増えている原因は、「新型コロナウイルス感染症」の影響である。
- ・令和6年度「その他」の内訳は、拘禁（18 件 248,700 円）、東日本大震災（4 件 484,100 円）となっている。

(4) 保険料の納入方法

保険料の納め方は、次の2つの方法による。

① 特別徴収

年額18万円以上の年金受給者は、年金から天引きされる。ただし、同一の月に徴収されると見込まれる介護保険料と合わせた保険料額が、当該月に支払われる年金額の2分の1を超える場合は、「普通徴収」となる。

② 普通徴収

特別徴収以外の方については、納入通知書や口座振替等の方法により、住所地の市町村に納める。

※ 「Ⅲ 保険料の賦課・収納の状況」へ詳細を記載

(納付方法の変更)

保険料が年金から特別徴収されている方、又は今後特別徴収される予定の方で、口座振替を希望される場合は、住所地の市町村窓口に申請することにより、保険料を口座振替で納付することができる。

(5) 収納率

令和6年度後期高齢者医療保険料の収納率(現年度・過年度+滞納繰越)は、99.13%となっている。内訳として、現年度・過年度の収納率は、99.48%、滞納繰越分の収納率は、45.94%である。

予定収納率を現年度・過年度＋滞納繰越分が 98.7%、現年度・過年度が 99.4%と設定しており、どちらも上回っている状況である。

年度	収納率	保険料調定額	保険料収納額
令和 4	99.21%	17,471,984,073 円	17,334,726,620 円
令和 5	99.18%	18,069,404,050 円	17,921,356,422 円
令和 6	99.13%	20,290,888,105 円	20,114,380,388 円

(注) 保険料収納額は、還付未済額を除いた額である。

保険料調定額の増加は、主に被保険者数の増及び保険料率改定による影響である。

※ 「Ⅲ 保険料の賦課・収納の状況」へ詳細を記載

3 保険給付

(1) 一部負担金

所得に応じて、医療機関等での窓口負担割合が異なる。

負担割合	所得区分		判定条件
3 割	現役並み所得者Ⅰ～Ⅲ (住民税課税所得で区別する) [現役並みⅢ] 690 万円以上 [現役並みⅡ] 380 万円以上 690 万円未満 [現役並みⅠ] 145 万円以上 380 万円未満		○同じ世帯に住民税課税所得が 145 万円以上の被保険者がいる方 ※ただし、下記の要件に該当する場合、2 割又は 1 割負担となります。(基準収入額適用) ・ <u>同一世帯に被保険者が 1 人の場合</u> 被保険者の収入額が 383 万円未満の方 ・ <u>同一世帯に被保険者が 2 人以上いる場合</u> 被保険者全員の収入額の合計が 520 万円未満の方 ・ <u>世帯内に 70～74 歳の方がお住まいで、かつ、世帯内に被保険者が 1 人だけの場合</u> 70～74 歳の方全員と被保険者の収入額の合計が 520 万円未満の方
2 割	一般所得者Ⅱ		住民税課税所得 28 万円以上かつ ○同世帯に被保険者が 1 名だけの場合 <u>年金収入＋その他の所得の合計が 200 万円以上</u> ○同世帯に被保険者が 2 名以上いる場合 <u>年金収入＋その他の所得の合計が 320 万円以上</u>
1 割	一般所得者Ⅰ		○「現役並み所得者」、「一般所得者Ⅱ」「低所得者Ⅱ」、「低所得者Ⅰ」以外の方
	住民税非課税世帯	低所得者Ⅱ	○世帯全員が住民税非課税であり、「低所得者Ⅰ」ではない方
		低所得者Ⅰ	○世帯全員が住民税非課税かつ次の所得がない(所得 0 円) ア) 地方税法の規定による市町村民税に係る総所得金額及び山林所得金額に係る所得税法に規定する各種所得の金額(公的年金控除の額は 80 万円として計算すること) イ) 他の所得と区分して計算される所得 ○ 世帯全員が老齢福祉年金受給者

(注) 住民税課税所得が 145 万円以上でも、昭和 20 年 1 月 2 日以降生まれの被保険者と、同じ世帯の被保険者の「総所得金額等から基礎控除額を差し引いた金額」の合計額が 210 万円以下の場合は、窓口負担割合が 1 割又は 2 割となります。

年度末・年度平均別における負担区分ごとの被保険者数

年度	被保険者数（年度末）							
	現役並み 所得者	うち 現役並みⅢ	うち 現役並みⅡ	うち 現役並みⅠ	一般Ⅱ	一般Ⅰ	低所得者Ⅱ	低所得者Ⅰ
令和 4	10,444 人	2,075 人	1,757 人	6,612 人	37,717 人	61,071 人	100,321 人	57,621 人
令和 5	11,034 人	2,187 人	1,837 人	7,010 人	38,112 人	63,977 人	103,892 人	56,608 人
令和 6	12,089 人	2,319 人	2,007 人	7,763 人	40,191 人	66,521 人	106,346 人	53,681 人

年度	被保険者数（年度平均）							
	現役並み 所得者	うち 現役並みⅢ	うち 現役並みⅡ	うち 現役並みⅠ	一般Ⅱ	一般Ⅰ	低所得者Ⅱ	低所得者Ⅰ
令和 4	9,750 人	1,919 人	1,653 人	6,179 人	37,373 人	60,483 人	98,802 人	58,504 人
令和 5	10,574 人	2,106 人	1,759 人	6,709 人	37,729 人	62,673 人	102,264 人	57,190 人
令和 6	11,472 人	2,240 人	1,893 人	7,339 人	39,359 人	65,392 人	105,350 人	54,968 人

（注）・負担区分毎に平均値を算定しているため、被保険者数（年度平均）及び【1 被保険者】年度平均と数値が異なる。

・令和 4 年 10 月から 2 割負担制度施行のため、令和 4 年度の一般Ⅱ及び一般Ⅰは、6 か月の平均被保険者数となる。

一部負担金減免状況

種別	年度	令和 4		令和 5		令和 6	
		件数	金額	件数	金額	件数	金額
災害		9 件	402,648 円	4 件	74,546 円	4 件	0 円
長期入院・疾病等		0 件	0 円	0 件	0 円	0 件	0 円
不作・不漁		0 件	0 円	0 件	0 円	0 件	0 円
事業廃止・失業		0 件	0 円	1 件	0 円	1 件	0 円
その他（東日本大震災等）		7 件	741,196 円	5 件	664,984 円	5 件	508,456 円
合 計		16 件	1,143,844 円	10 件	739,530 円	10 件	508,456 円

(2) 入院時の食費の自己負担

入院したときは、食費の標準負担額の自己負担が必要となる。

所得区分		1 食当たりの食費
現役並み所得者及び一般		490 円 ^(注1)
低所得者Ⅱ	90 日以内の入院	230 円
	90 日を超える入院【長期該当】 ^(注2)	180 円
低所得者Ⅰ		110 円

（注 1）国が指定する難病患者等の負担額は、280 円となる。

(注 2) 入院日数の算定は、長期入院該当の申請月以前の 12 か月の入院のうち低所得者Ⅱの認定を受けていた期間の入院日数であり、後期高齢者医療保険加入前の医療保険の入院日数も加算する。

(3) 療養病床に入院時の自己負担

入院が療養病床の場合は、食費と居住費の標準負担額の自己負担が必要となる。

所得区分	1 食当たりの食費	1 日当たりの居住費
現役並み所得者及び一般	490 円 ^(注1)	370 円
低所得者Ⅱ	230 円	370 円
低所得者Ⅰ	140 円	370 円
老齢福祉年金受給者 及び境界層該当者	110 円	0 円

(注 1) 一部の医療機関では、450 円。

「後期高齢者医療制度担当者ハンドブック 2024 (社会保険出版社)」58 ページ図表 5-2 を参照。

(4) 高額療養費 ※「Ⅳ 医療給付の状況」へ詳細を記載

1 か月の一部負担金が高額になったときは、自己負担限度額を超えた分が払い戻される。

所得区分	自己負担限度額	
	外来 (個人単位)	外来+入院 (世帯単位)
現役並み所得者Ⅲ (課税所得 690 万円以上)	252,600 円 + (医療費 - 842,000 円) × 1 % (140,100 円 ^(注1))	
現役並み所得者Ⅱ (課税所得 380 万円以上)	167,400 円 + (医療費 - 558,000 円) × 1 % (93,000 円 ^(注1))	
現役並み所得者Ⅰ (課税所得 145 万円以上)	80,100 円 + (医療費 - 267,000 円) × 1 % (44,400 円 ^(注1))	
一般Ⅱ	18,000 円又は 6,000 円 + (医療費 - 30,000 円) × 10 % (144,000 円 ^(注2))	57,600 円 (44,400 円 ^(注3))
一般Ⅰ	18,000 円 (144,000 円 ^(注2))	
低所得者Ⅱ	8,000 円	24,600 円
低所得者Ⅰ	(144,000 円 ^(注2))	15,000 円

(注 1) 多数回該当 (過去 12 か月に 3 回以上の高額療養費の支給を受け、4 回目以降の支給に該当) の場合の自己負担限度額。

(注 2) 1 年間 (8 月から翌年 7 月まで) の外来の自己負担上限額。

(注 3) 多数回該当 (過去 12 か月間に 3 回以上高額療養費 (世帯単位) の支給を受け、4 回目以降の支給に該当) の場合の自己負担限度額。

(5) 75歳の到達月の自己負担限度額の特例

75歳到達により後期高齢者医療保険の被保険者となった方は、75歳の到達月(毎月1日生まれの方を除く)に限って、それ以前に加入していた医療保険と後期高齢者医療保険の自己負担限度額が、それぞれ1/2ずつとなる。

(6) 療養費 ※「Ⅳ 医療給付の状況」へ詳細を記載

次のようなときは、病院の窓口でかかった医療費の全額を本人が支払い、あとで申請により自己負担額を除いた額の払い戻しを受けることができる(償還払い)。

- ① 旅行中などで、保険証またはマイナンバーカードを持っていなかったとき。
- ② 海外渡航中に、急病で病院を受診したとき。
- ③ 医師の指示に基づいて、コルセットなどの治療用装具を購入したとき。
- ④ 外傷性が明らかな骨折、脱臼、打撲及び捻挫で整骨院・接骨院にかかったとき。
- ⑤ 医師が治療上必要と認めたはり・きゅう、あんま・マッサージにかかったとき。

(注) 療養費は、「償還払い」が原則であるが、④及び⑤については、患者が自己負担分を施術者に支払い、施術者が患者に代わって残りの費用を保険者に請求する「受領委任」という方法が認められている。(はり・きゅう・あんま・マッサージについては、平成31年4月1日から受領委任制度へ移行。)

(7) 第三者行為

交通事故など第三者の行為により生じた傷病について被保険者に医療給付を行った場合には、給付の限度において、被保険者が第三者に対して有する損害賠償請求権を広域連合が取得し、取得した請求権に係る賠償金を第三者に請求する。

年度	求償件数	求償額
令和4	261件	262,447,029円
令和5	283件	274,862,787円
令和6	258件	301,958,041円

(8) 葬祭費 ※「Ⅳ 医療給付の状況」へ詳細を記載

被保険者が亡くなったときは、申請により葬祭を行った方に葬祭費(2万円)を支給する。

(9) 傷病手当金 ※「Ⅳ 医療給付の状況」へ詳細を記載

令和5年5月7日までに新型コロナウイルスに感染した方で、労務に服することができない期間について支給対象であり、支給対象日の翌日から2年が経過するまで申請可能である。

年度	件数	支給額
令和4	31件	637,114円
令和5	4件	49,448円
令和6	0件	0円

(注) 令和3年度以前は実績なし。

(10) 高額介護合算療養費 ※「Ⅳ 医療給付の状況」へ詳細を記載

同一世帯内で後期高齢者医療保険と介護保険を利用した場合、双方を合算した自己負担額に年間負担額の上限を設け、負担を軽減する。

下表にある自己負担限度額を超える分については、申請により後期高齢者医療保険と介護保険からそれぞれの自己負担額に応じて支給する。自己負担額は毎年8月から翌年7月までの期間で計算する。

所得区分	後期高齢者医療保険と介護保険を合算した自己負担限度額
現役並み所得者Ⅲ (課税所得 690 万円以上)	212 万円
現役並み所得者Ⅱ (課税所得 380 万円以上)	141 万円
現役並み所得者Ⅰ (課税所得 145 万円以上)	67 万円
一般	56 万円
低所得者Ⅱ	31 万円
低所得者Ⅰ	19 万円

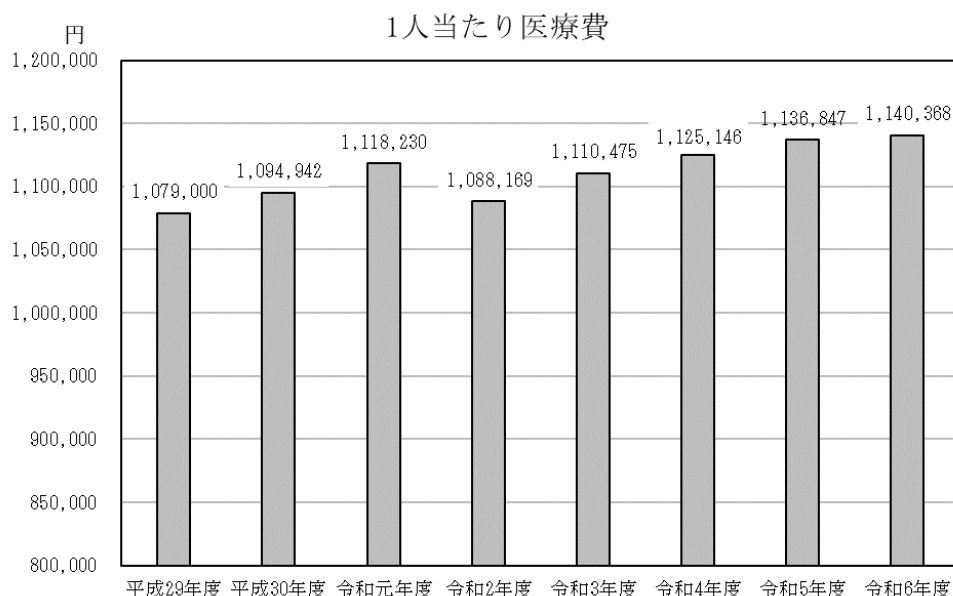
(11) 医療費の状況(令和6年3月～令和7年2月診療分)

① 医療費：314,882,866,787 円

② 1人当たり医療費：1,140,368 円

(注) 上記の1人当たり医療費は、令和6年度の対象となる診療報酬月(令和6年3月から令和7年2月まで)における年間平均診療被保険者数の276,124人から算出した。

(12) 1人当たり医療費の推移



年度	医療費	平均被保険者数	1人当たり医療費
平成 29	285,112,708,172 円	264,238 人	1,079,000 円
平成 30	289,526,847,606 円	264,422 人	1,094,942 円
令和元	296,576,881,598 円	265,220 人	1,118,230 円
令和 2	286,457,258,143 円	263,247 人	1,088,169 円
令和 3	289,456,520,977 円	260,660 人	1,110,475 円
令和 4	296,762,929,999 円	263,755 人	1,125,146 円
令和 5	306,852,174,474 円	269,915 人	1,136,847 円
令和 6	314,882,866,787 円	276,124 人	1,140,368 円

(注) 上記の平均被保険者数は、各年度における年間平均診療被保険者数。

(13) 保険給付費の状況

療 養 給 付 費 : 272,166,179,388 円 (R6.3～R7.2診療分)

療養費(柔道整復のみ) : 611,569,256 円 (R6.4～R7.3支給決定分)

療養費(柔道整復を除く) : 1,246,482,368 円 (R6.4～R7.3支給決定分)

高 額 療 養 費 : 17,139,705,967 円 (R6.4～R7.3支給決定分)

高額介護合算療養費 : 289,371,050 円 (R6.4～R7.3支給決定分)

葬 祭 費 : 371,080,000 円 (R6.4～R7.3支給決定分)

傷 病 手 当 金 : 0 円 (R6.4～R7.3支給決定分)

計 : 291,824,388,029 円

(注) 上記の療養給付費は、「Ⅳ 医療給付の状況」にある現物給付の額から高額療養費(現物分)を差し引いた額。

4 保健事業

(1) 長寿健診事業

後期高齢者の健康診査を当広域連合では「長寿健診」と称し、市町村等との連携の下、被保険者等の利便性等を考慮し、地域の実情に応じて市町村の定める方法により、広域連合が市町村に経費を補助して実施している。

生活習慣病等の発症や重症化予防及び心身の機能低下の防止を図るため、被保険者の健康状態を評価するとともに、医療機関での受診や保健指導を必要とする者を把握する。

年度	被保険者数 (注1)	対象外者数 (注2)	受診者数					受診率 (注5)
			集団健診	個別健診	人間ドック等 (注3)	みなし健診 (注4)	合計	
令和4	261,803人	127,919人	18,913人	38,837人	1,886人	455人	60,091人	44.9%
令和5	267,339人	23,646人	20,648人	39,862人	2,116人	1,005人	63,631人	26.1%
令和6	273,858人	23,088人	22,212人	41,455人	2,249人	1,357人	67,273人	26.8%

(注1) 被保険者数は、各年度4月1日現在。

(注2) 受診率の算出方法の全国統一化により、令和5年度から長期入院者と施設入所者を対象外者とした。(令和4年度以前の対象外者数には、生活習慣病受療中の者等を含む。)

(注3) 人間ドック等受診者は、KDBへの入力を条件に健診受診者として扱う。

(注4) みなし健診は、診療情報を健康診査の結果として活用するもので、令和4年度から健診受診者として扱う。

(注5) 受診率は、「受診者数/(被保険者数-対象外者数)」により算出。(小数点第二位を四捨五入)

(2) 口腔健診事業(お口元気歯ッピー健診) ※令和3年度から「検診」を「健診」に変更

実施年度に76歳、78歳、80歳^(注1)に到達する、県内に居住する被保険者を対象に、県内の歯科医療機関^(注2)で、口腔健診(問診、歯や義歯、歯周組織等口腔内の状況を検査する口腔内検査及び咀嚼力や嚥下機能等を検査する口腔機能検査)を実施している。後期高齢者における口腔機能低下や誤嚥性肺炎等の疾病予防、心身機能の低下を防止し、高齢者の生き生きライフを支えるとともに、健康寿命の延伸を図る。

年度	対象者数	受診者数				受診率
		76歳	78歳	80歳	合計	
令和4	33,601人	1,959人		1,743人	3,702人	11.0%
令和5	40,647人	2,556人		1,682人	4,238人	10.4%
令和6	57,145人	2,676人	1,655人	1,434人	5,765人	10.1%

(注1) 令和元年度までは当該年度76歳到達者のみであったが、令和2年度から80歳到達者、令和6年度から78歳到達者を加えて対象を拡大した。

(注2) 公益社団法人鹿児島県歯科医師会に加盟する歯科医療機関及び口腔健診実施を希望する県歯科医師会非加盟歯科医療機関(約750か所)。

(3) 高齢者の保健事業と介護予防の一体的な実施の推進

改正健康保険法等に基づき、高齢者の保健事業と介護予防の一体的な実施(以下「一体的実施」という。)が令和2年4月から開始されたことから、当広域連合においても市町村に一体的実施に係る高齢者保健事業を委託するとともに、取組推進に向けた市町村への支援を行っている。

ア 一体的実施推進事業

(ア) 一体的実施市町村委託事業

市町村に一体的実施に係る高齢者保健事業を委託し、必要な経費を交付する。

年度	委託市町村数	構成市町村に占める割合
令和4	22 市町村	51.2%
令和5	31 市町村	72.1%
令和6	41 市町村	95.3%

a ハイリスクアプローチの実施状況

取組区分	令和4		令和5		令和6	
	実施市町村数	実人数	実施市町村数	実人数	実施市町村数	実人数
低栄養	13	646 人	20	950 人	21	959 人
口腔	11	800 人	16	1,213 人	21	1,376 人
服薬（重複・多剤等）	15	253 人	21	395 人	31	581 人
身体的フレイル					16	699 人
重症化	14	396 人	21	648 人	34	964 人
予 防	21	2,457 人	30	3,631 人	35	2,983 人
健康状態不明者	18	1,415 人	27	1,461 人	36	1,230 人
その他	9	703 人	—	—	—	—

b ポピュレーションアプローチの実施状況

取組区分	令和4		令和5		令和6	
	実施市町村数	延人数	実施市町村数	延人数	実施市町村数	延人数
健康教育・健康相談	5	2,948 人	10	7,195 人	41	58,301 人
フレイル状態の把握	3	648 人	2	1,013 人	40	21,838 人
気軽に相談できる環境づくり	4	628 人	4	1,007 人	20	6,415 人
複合的取組	20	45,841 人	29	51,992 人		

(イ) 一体的実施市町村支援事業

一体的実施の取組を推進するために、市町村の庁内体制づくりの支援や課題把握、事業評価等の情報提供を行うとともに、市町村担当者等を対象としたセミナーや取組市町村の企画調整担当者等連絡会を開催し、取組に係る情報共有、

意見交換を促進している。

また、県の関係部局や関係団体との連携・調整により、県全体の体制づくりを図るとともに、保険者インセンティブを財源に一体的実施推進に係る取組補助や現地支援を行っている。

年度	研修会名等	対 象	主な内容	参加者数・市町村数
令和6	市町村後期高齢者医療担当課長等研修会	主管課長等	・後期高齢者医療事業報告等(県内の取組状況等)	44 人 (Web 含む)
	一体的実施に係る企画調整担当者等連絡会(年2回)	市町村企画調整担当者等	・各市町村の取組状況に係る情報共有、意見交換 ・広域からの情報提供	43 市町村 (Web 含む)
	一体的実施に係る市町村等セミナー(国保連と共催)	市町村・県担当職員等	・一体的実施の行政説明 ・県内の実践報告(2市) ・講話「データヘルス計画と一体的実施の推進」	232 人 (Web 含む)
	高齢者支援に係る従事者等研修会	市町村	・一体的実施及び適正服薬支援事業の行政説明 ・実践事例報告(1市) ・講話「後期高齢者の糖尿病重症化予防について」	40 市町村 276 人 (Web 含む)
	次年度取組に係る市町村ヒアリング	取組予定市町村	・事業計画等の把握 ・調整交付金の申請等について	1 町
	市町村個別支援	取組中市町村	・実施する上での課題等への協議及び助言	3 市町
	地区別及び市町村意見交換	取組中市町村	・実施する上での課題等への協議及び助言	4 地区(19 市町村)
	アドバイザー派遣による現地支援	奄美地区(11 市町村)	・市町村ごとの個別支援(延6回) ・奄美地区グループ支援1回	4 市町村
	県庁関係課等連絡会(年2回)	県庁関係課・国保連合会	・一体的実施の県内取組状況等の情報共有及び調整	県庁3課・国保連

(注) オブザーバー参加含む。

(4) 訪問指導事業

各事業の対象となる被保険者に対して、医療専門職が家庭訪問し、本人及びその家族に保健指導を行うことにより、健康の保持増進、疾病の早期発見・早期治療及び生活習慣病の重症化予防を図り、その結果として医療費の適正化を目指す。

年度	(ア)重複頻回受診者訪問指導事業		(イ)要医療者等訪問指導事業		(ウ)未受診者等訪問指導事業	
	実施市町村数	実人数	実施市町村数	実人数	実施市町村数	実人数
令和4	11	142 人	10	246 人	12	240 人
令和5	6	131 人	5	247 人	5	110 人
令和6(注1)	1	13 人	1	20 人	1	15 人

(注1) 令和6年度の実施市町村は、瀬戸内町のみ。

(5) 適正服薬支援事業

本県の実情に即した適正服薬の支援体制を構築し、重複服薬等による薬物有害事象等の発生や医薬品の飲み残しによる残薬の増加を防止することで、被保険者の健康の保持増進を図るとともに、医療費の適正化を図る。

県の関係者検討会で支援基準や取組方法等を検討し、令和5年度からは県内郡市医師会等の協力を得て、県内全域で取り組んでいる。

年度	実施内容		実施回数等	検討・実施内容
令和4	県全体	関係者検討会	2回	・支援基準・体制の検討等 ・次年度以降の事業についての協議
		高齢者への啓発	31市町村等	・通いの場や訪問での適正服薬に係る高齢者への啓発
		三師会合同研修会	参加者 470人 (Web含む)	・適正服薬支援に係る県薬剤師会の取組等 ・講話「ポリファーマシー対策を地域で進めていくための多職種連携」
	モデル圏域	地区関係者検討会	4地区(計4回)	・関係者検討会で決定した内容の周知及び支援体制の構築
		服薬情報通知	対象者 293人	・通知を契機とした相談・支援
令和5	県全体	関係者検討会	2回	・支援基準・体制の検討等 ・次年度以降の事業についての協議
		高齢者への啓発	36市町村等	・通いの場や訪問での適正服薬に係る高齢者への啓発
		三師会合同研修会	参加者 448人 (Web含む)	・適正服薬支援に係る県薬剤師会の取組等 ・講話「ポリファーマシーの解消に向けて～多職種連携とそれぞれの役割～」
		地区関係者検討会	1地区(計1回)	・関係者検討会で決定した内容の周知及び支援体制の構築
		服薬情報通知	対象者 1,436人	・通知を契機とした相談・支援
令和6	県全体	関係者検討会	2回	・支援基準・体制の検討等 ・次年度以降の事業についての協議
		高齢者への啓発	32市町村等	・通いの場や訪問での適正服薬に係る高齢者への啓発
		三師会合同研修会	参加者 369人 (Web含む)	・適正服薬支援に係る県薬剤師会の取組等 ・講話「地域におけるポリファーマシー対策の推進に向けて」
		服薬情報通知	対象者 1,714人	・通知を契機とした相談・支援

(6) その他保健事業

長寿・健康増進事業、保険者インセンティブ活用事業

特別調整交付金を財源に、市町村が行う保健事業の経費補助を行っている。

事業種類	実施事業
長寿・健康増進事業	健康診査等(追加項目)
	健康教育・健康相談等
	医療資源が限られた地域の保健事業
	その他(はり・きゅう等助成、健康診査未受診者対策、個別検診等)
保険者インセンティブ活用事業	運動・健康施設等の利用助成
	社会参加活動等の運営費の助成

5 レセプト点検事業

後期高齢者医療における診療報酬明細書(レセプト)等の点検調査を的確に行い、診療報酬支払いの適正化を図ることを目的として実施する。

なお、令和6年5月から令和7年4月における再審査の状況については、54,436件の再審査申出を行い、査定により35,813件が減額され、査定額(減額された報酬額)は126,354,448円となっている。

年度	再審査申出	うち減額件数	査定額
令和4	75,748件	43,291件	136,818,380円
令和5	64,779件	37,917件	163,030,046円
令和6	54,436件	35,813件	126,354,448円

6 財政負担割合

区 分	国	県	市町村	広域 連合
財政運営の安定化のため県に設置する 財政安定化基金への拠出金 (医療費の給付増のための貸付 保険料未納等に対する貸付・交付等)	1/3	1/3	—	1/3 (保険料で 賄う)
低所得者等の保険料軽減分の公費負担 (7割・5割・2割軽減)	—	3/4	1/4	—
高額医療費に係る公費負担	1/4	1/4	—	2/4 (保険料で 賄う)

(このページは白紙です。)

(このページは白紙です。)

被保険者数(年度末 令和7年3月)

(単位:人)

番号	市町村名	被保険者数 [年齢別]								
		65～69	70～74	75～79	80～84	85～89	90～94	95～99	100～	合計
	広 域 連 合	658	1,527	101,706	71,629	55,136	34,166	11,949	2,065	278,836
1	鹿 児 島 市	102	261	34,368	24,008	16,385	9,666	3,337	579	88,706
2	鹿 屋 市	78	165	5,940	3,977	3,377	1,961	587	75	16,160
3	枕 崎 市	3	17	1,655	1,193	927	482	169	25	4,471
4	阿 久 根 市	21	32	1,492	1,186	998	643	228	26	4,626
5	出 水 市	7	29	3,679	2,437	1,926	1,157	401	55	9,691
6	指 宿 市	68	80	3,064	2,190	1,652	1,110	408	62	8,634
7	西 之 表 市	3	18	1,051	752	656	396	113	16	3,005
8	垂 水 市	9	30	1,179	825	628	442	172	24	3,309
9	薩 摩 川 内 市	25	54	5,902	4,098	3,220	2,083	852	149	16,383
10	日 置 市	21	57	3,425	2,361	1,732	1,187	408	71	9,262
11	曾 於 市	7	18	2,503	1,872	1,795	1,106	374	50	7,725
12	霧 島 市	40	67	7,003	4,644	3,732	2,215	671	143	18,515
13	いちき串木野市	20	17	2,138	1,593	1,144	668	244	47	5,871
14	南 さ つ ま 市	54	111	2,452	1,832	1,490	997	378	55	7,369
15	志 布 志 市	10	36	2,033	1,393	1,305	743	215	43	5,778
16	奄 美 市	10	97	2,357	1,657	1,217	770	271	52	6,431
17	南 九 州 市	65	115	2,357	1,799	1,618	1,063	375	76	7,468
18	伊 佐 市	32	45	1,935	1,435	1,190	737	282	51	5,707
19	始 良 市	14	55	5,158	3,513	2,464	1,551	557	102	13,414
20	三 島 村	0	0	15	14	13	8	3	1	54
21	十 島 村	0	0	28	21	23	11	4	1	88
22	さ つ ま 町	13	30	1,487	1,126	982	735	260	51	4,684
23	長 島 町	3	2	655	482	428	293	73	15	1,951
24	湧 水 町	1	7	721	551	454	318	106	19	2,177
25	大 崎 町	2	9	967	685	606	296	109	17	2,691
26	東 串 良 町	2	10	447	306	304	186	68	15	1,338
27	錦 江 町	0	3	526	379	395	297	78	17	1,695
28	南 大 隅 町	1	1	511	411	388	272	104	15	1,703
29	肝 付 町	4	7	1,060	834	701	500	152	24	3,282
30	中 種 子 町	0	5	479	438	407	207	80	10	1,626
31	南 種 子 町	0	4	318	261	257	135	47	9	1,031
32	屋 久 島 町	1	15	853	604	412	239	62	13	2,199
33	大 和 村	0	0	96	77	74	54	11	4	316
34	宇 検 村	10	16	130	93	76	51	20	2	398
35	瀬 戸 内 町	14	30	521	332	279	218	129	24	1,547
36	龍 郷 町	9	29	352	297	197	131	62	11	1,088
37	喜 界 町	0	4	542	350	249	196	76	11	1,428
38	徳 之 島 町	1	3	554	376	297	202	126	26	1,585
39	天 城 町	0	2	323	238	236	138	62	23	1,022
40	伊 仙 町	4	19	343	263	261	225	81	21	1,217
41	和 泊 町	2	2	405	265	224	152	80	14	1,144
42	知 名 町	2	20	390	240	220	161	41	6	1,080
43	与 論 町	0	5	292	221	197	164	73	15	967

被保険者数(年度末 令和7年3月)

(単位:人)

番号	市町村名	現役並み所得者〔年齢別〕								
		65～69	70～74	75～79	80～84	85～89	90～94	95～99	100～	合計
	広域連合	6	13	6,986	2,861	1,436	582	180	25	12,089
1	鹿児島市	1	5	3,217	1,432	742	303	93	12	5,805
2	鹿屋市	2	0	341	151	63	39	13	0	609
3	枕崎市	0	0	107	28	15	2	2	0	154
4	阿久根市	0	0	83	33	18	5	0	0	139
5	出水市	1	1	211	77	57	25	8	0	380
6	指宿市	1	1	179	78	34	13	6	1	313
7	西之表市	0	0	81	37	14	6	1	0	139
8	垂水市	0	1	51	19	10	3	1	0	85
9	薩摩川内市	0	1	331	121	68	31	15	2	569
10	日置市	0	0	181	59	32	9	5	0	286
11	曾於市	0	0	135	37	17	14	0	0	203
12	霧島市	0	0	469	161	92	32	12	4	770
13	いちき串木野市	0	0	95	35	25	10	2	1	168
14	南さつま市	0	0	116	39	17	11	2	1	186
15	志布志市	0	0	115	45	12	4	0	0	176
16	奄美市	0	1	169	81	38	15	4	0	308
17	南九州市	1	1	146	44	15	5	2	0	214
18	伊佐市	0	0	106	53	13	5	3	1	181
19	姶良市	0	1	299	114	50	23	6	0	493
20	三島村	0	0	0	0	0	0	0	0	0
21	十島村	0	0	4	0	0	0	0	0	4
22	さつま町	0	0	54	22	4	4	0	0	84
23	長島町	0	0	29	13	4	1	1	0	48
24	湧水町	0	0	29	9	5	2	0	0	45
25	大崎町	0	0	41	22	17	0	0	0	80
26	東串良町	0	0	49	15	7	0	0	1	72
27	錦江町	0	0	26	13	4	2	0	0	45
28	南大隅町	0	0	20	8	5	1	0	0	34
29	肝付町	0	0	50	18	15	4	0	0	87
30	中種子町	0	0	26	11	7	0	0	0	44
31	南種子町	0	0	24	8	2	0	0	0	34
32	屋久島町	0	0	53	23	8	1	0	0	85
33	大和村	0	0	3	1	2	1	0	0	7
34	宇検村	0	0	1	1	0	1	0	0	3
35	瀬戸内町	0	0	23	4	3	2	0	0	32
36	龍郷町	0	1	16	7	1	3	1	0	29
37	喜界町	0	0	14	10	2	0	0	0	26
38	徳之島町	0	0	22	8	2	2	0	0	34
39	天城町	0	0	17	4	3	0	0	0	24
40	伊仙町	0	0	6	2	0	2	0	0	10
41	和泊町	0	0	23	7	0	0	0	1	31
42	知名町	0	0	18	2	5	0	1	1	27
43	与論町	0	0	6	9	8	1	2	0	26

(注) 現役並み所得者…住民税課税所得145万円以上の被保険者と同じ世帯の者(現役並みⅠ、Ⅱ、Ⅲすべてを含む)

被保険者数(年度末 令和7年3月)

(単位:人)

番号	市町村名	現役並み所得者Ⅲ [年齢別]								
		65～69	70～74	75～79	80～84	85～89	90～94	95～99	100～	合計
	広域連合	2	3	1,300	561	299	122	28	4	2,319
1	鹿児島市	1	1	732	347	169	69	12	2	1,333
2	鹿屋市	0	0	60	28	9	11	2	0	110
3	枕崎市	0	0	12	4	4	0	0	0	20
4	阿久根市	0	0	18	6	4	2	0	0	30
5	出水市	0	1	39	9	10	4	4	0	67
6	指宿市	0	0	20	7	9	0	0	0	36
7	西之表市	0	0	16	8	6	1	0	0	31
8	垂水市	0	0	11	1	2	2	0	0	16
9	薩摩川内市	0	0	74	23	13	7	4	0	121
10	日置市	0	0	28	3	2	3	0	0	36
11	曾於市	0	0	15	5	2	0	0	0	22
12	霧島市	0	0	73	33	22	5	2	1	136
13	いちき串木野市	0	0	8	3	4	2	0	0	17
14	南さつま市	0	0	14	4	3	1	0	0	22
15	志布志市	0	0	18	8	2	0	0	0	28
16	奄美市	0	0	29	14	7	2	1	0	53
17	南九州市	1	0	14	7	4	1	0	0	27
18	伊佐市	0	0	12	9	6	0	0	1	28
19	始良市	0	1	25	17	13	6	2	0	64
20	三島村	0	0	0	0	0	0	0	0	0
21	十島村	0	0	0	0	0	0	0	0	0
22	さつま町	0	0	7	2	0	1	0	0	10
23	長島町	0	0	2	3	1	0	0	0	6
24	湧水町	0	0	4	2	1	0	0	0	7
25	大崎町	0	0	9	5	1	0	0	0	15
26	東串良町	0	0	6	1	0	0	0	0	7
27	錦江町	0	0	4	2	1	1	0	0	8
28	南大隅町	0	0	2	2	0	0	0	0	4
29	肝付町	0	0	6	1	2	0	0	0	9
30	中種子町	0	0	2	0	0	0	0	0	2
31	南種子町	0	0	3	1	0	0	0	0	4
32	屋久島町	0	0	11	3	0	0	0	0	14
33	大和村	0	0	0	0	0	0	0	0	0
34	宇検村	0	0	1	0	0	1	0	0	2
35	瀬戸内町	0	0	3	0	0	1	0	0	4
36	龍郷町	0	0	8	1	0	2	1	0	12
37	喜界町	0	0	0	0	0	0	0	0	0
38	徳之島町	0	0	2	1	1	0	0	0	4
39	天城町	0	0	4	1	0	0	0	0	5
40	伊仙町	0	0	2	0	0	0	0	0	2
41	和泊町	0	0	1	0	0	0	0	0	1
42	知名町	0	0	2	0	0	0	0	0	2
43	与論町	0	0	3	0	1	0	0	0	4

(注) 現役並み所得者Ⅲ…住民税課税所得690万円以上の被保険者と同じ世帯の者

被保険者数(年度末 令和7年3月)

(単位:人)

番号	市町村名	現役並み所得者Ⅱ [年齢別]								
		65～69	70～74	75～79	80～84	85～89	90～94	95～99	100～	合計
	広域連合	1	2	1,135	489	251	102	22	5	2,007
1	鹿児島市	0	2	501	234	138	53	14	3	945
2	鹿屋市	1	0	57	25	10	12	1	0	106
3	枕崎市	0	0	22	6	2	0	0	0	30
4	阿久根市	0	0	8	6	1	1	0	0	16
5	出水市	0	0	35	13	13	5	0	0	66
6	指宿市	0	0	25	8	2	2	2	0	39
7	西之表市	0	0	18	14	4	1	0	0	37
8	垂水市	0	0	5	2	2	0	0	0	9
9	薩摩川内市	0	0	54	25	13	3	3	1	99
10	日置市	0	0	29	12	10	1	0	0	52
11	曾於市	0	0	20	7	2	0	0	0	29
12	霧島市	0	0	92	28	11	9	1	0	141
13	いちき串木野市	0	0	20	6	4	3	0	1	34
14	南さつま市	0	0	18	7	4	0	0	0	29
15	志布志市	0	0	26	8	1	0	0	0	35
16	奄美市	0	0	23	13	5	5	1	0	47
17	南九州市	0	0	26	8	1	0	0	0	35
18	伊佐市	0	0	18	4	3	2	0	0	27
19	始良市	0	0	40	30	7	3	0	0	80
20	三島村	0	0	0	0	0	0	0	0	0
21	十島村	0	0	2	0	0	0	0	0	2
22	さつま町	0	0	13	2	0	0	0	0	15
23	長島町	0	0	7	2	0	0	0	0	9
24	湧水町	0	0	5	2	0	0	0	0	7
25	大崎町	0	0	4	3	2	0	0	0	9
26	東串良町	0	0	4	3	2	0	0	0	9
27	錦江町	0	0	5	6	2	0	0	0	13
28	南大隅町	0	0	1	1	3	0	0	0	5
29	肝付町	0	0	8	2	3	0	0	0	13
30	中種子町	0	0	8	2	1	0	0	0	11
31	南種子町	0	0	3	0	0	0	0	0	3
32	屋久島町	0	0	12	5	0	0	0	0	17
33	大和村	0	0	1	0	0	1	0	0	2
34	宇検村	0	0	0	0	0	0	0	0	0
35	瀬戸内町	0	0	4	0	1	0	0	0	5
36	龍郷町	0	0	3	0	0	0	0	0	3
37	喜界町	0	0	3	0	0	0	0	0	3
38	徳之島町	0	0	7	1	1	1	0	0	10
39	天城町	0	0	0	1	1	0	0	0	2
40	伊仙町	0	0	0	0	0	0	0	0	0
41	和泊町	0	0	3	0	0	0	0	0	3
42	知名町	0	0	4	1	0	0	0	0	5
43	与論町	0	0	1	2	2	0	0	0	5

(注) 現役並み所得者Ⅱ…住民税課税所得380万円以上690万円未満の被保険者と同じ世帯の者

被保険者数(年度末 令和7年3月)

(単位:人)

番号	市町村名	現役並み所得者Ⅰ [年齢別]								
		65～69	70～74	75～79	80～84	85～89	90～94	95～99	100～	合計
	広域連合	3	8	4,551	1,811	886	358	130	16	7,763
1	鹿児島市	0	2	1,984	851	435	181	67	7	3,527
2	鹿屋市	1	0	224	98	44	16	10	0	393
3	枕崎市	0	0	73	18	9	2	2	0	104
4	阿久根市	0	0	57	21	13	2	0	0	93
5	出水市	1	0	137	55	34	16	4	0	247
6	指宿市	1	1	134	63	23	11	4	1	238
7	西之表市	0	0	47	15	4	4	1	0	71
8	垂水市	0	1	35	16	6	1	1	0	60
9	薩摩川内市	0	1	203	73	42	21	8	1	349
10	日置市	0	0	124	44	20	5	5	0	198
11	曾於市	0	0	100	25	13	14	0	0	152
12	霧島市	0	0	304	100	59	18	9	3	493
13	いちき串木野市	0	0	67	26	17	5	2	0	117
14	南さつま市	0	0	84	28	10	10	2	1	135
15	志布志市	0	0	71	29	9	4	0	0	113
16	奄美市	0	1	117	54	26	8	2	0	208
17	南九州市	0	1	106	29	10	4	2	0	152
18	伊佐市	0	0	76	40	4	3	3	0	126
19	姶良市	0	0	234	67	30	14	4	0	349
20	三島村	0	0	0	0	0	0	0	0	0
21	十島村	0	0	2	0	0	0	0	0	2
22	さつま町	0	0	34	18	4	3	0	0	59
23	長島町	0	0	20	8	3	1	1	0	33
24	湧水町	0	0	20	5	4	2	0	0	31
25	大崎町	0	0	28	14	14	0	0	0	56
26	東串良町	0	0	39	11	5	0	0	1	56
27	錦江町	0	0	17	5	1	1	0	0	24
28	南大隅町	0	0	17	5	2	1	0	0	25
29	肝付町	0	0	36	15	10	4	0	0	65
30	中種子町	0	0	16	9	6	0	0	0	31
31	南種子町	0	0	18	7	2	0	0	0	27
32	屋久島町	0	0	30	15	8	1	0	0	54
33	大和村	0	0	2	1	2	0	0	0	5
34	宇検村	0	0	0	1	0	0	0	0	1
35	瀬戸内町	0	0	16	4	2	1	0	0	23
36	龍郷町	0	1	5	6	1	1	0	0	14
37	喜界町	0	0	11	10	2	0	0	0	23
38	徳之島町	0	0	13	6	0	1	0	0	20
39	天城町	0	0	13	2	2	0	0	0	17
40	伊仙町	0	0	4	2	0	2	0	0	8
41	和泊町	0	0	19	7	0	0	0	1	27
42	知名町	0	0	12	1	5	0	1	1	20
43	与論町	0	0	2	7	5	1	2	0	17

(注) 現役並み所得者Ⅰ ……住民税課税所得145万円以上380万円未満の被保険者と同じ世帯の者

被保険者数(年度末 令和7年3月)

(単位:人)

番号	市町村名	一般所得者Ⅱ [年齢別]								
		65～69	70～74	75～79	80～84	85～89	90～94	95～99	100～	合計
	広域連合	15	30	17,255	10,937	7,317	3,495	1,025	117	40,191
1	鹿児島市	2	4	7,316	4,864	3,158	1,600	476	59	17,479
2	鹿屋市	2	4	923	557	384	159	36	3	2,068
3	枕崎市	0	0	266	137	87	38	9	0	537
4	阿久根市	0	0	180	112	77	30	14	2	415
5	出水市	0	1	550	293	232	107	43	4	1,230
6	指宿市	2	3	476	319	232	91	25	5	1,153
7	西之表市	0	0	160	74	46	22	6	0	308
8	垂水市	0	0	141	79	45	28	5	2	300
9	薩摩川内市	0	1	853	520	379	175	52	6	1,986
10	日置市	0	0	647	450	270	138	50	4	1,559
11	曾於市	0	1	310	159	121	49	19	3	662
12	霧島市	0	1	1,127	689	490	195	57	8	2,567
13	いちき串木野市	0	0	323	212	160	95	12	2	804
14	南さつま市	0	4	314	241	194	77	21	2	853
15	志布志市	1	0	241	132	92	34	11	1	512
16	奄美市	0	2	349	198	137	65	18	2	771
17	南九州市	4	3	318	210	157	69	16	1	778
18	伊佐市	0	0	273	139	88	65	15	2	582
19	姶良市	3	5	1,064	714	454	224	62	5	2,531
20	三島村	0	0	2	2	2	1	0	0	7
21	十島村	0	0	3	1	0	1	0	0	5
22	さつま町	0	0	182	119	61	47	8	1	418
23	長島町	0	0	71	38	25	11	2	0	147
24	湧水町	0	0	100	42	29	16	9	0	196
25	大崎町	0	0	96	54	37	8	4	0	199
26	東串良町	0	0	49	21	15	10	4	0	99
27	錦江町	0	0	57	30	21	5	1	1	115
28	南大隅町	0	0	67	37	16	8	5	1	134
29	肝付町	0	1	108	58	49	22	12	0	250
30	中種子町	0	0	68	37	26	5	1	0	137
31	南種子町	0	0	43	25	10	9	2	0	89
32	屋久島町	0	0	106	76	24	17	3	0	226
33	大和村	0	0	5	8	6	3	0	0	22
34	宇検村	0	0	19	9	12	4	1	0	45
35	瀬戸内町	0	0	67	38	28	9	5	0	147
36	龍郷町	1	0	48	29	17	10	1	1	107
37	喜界町	0	0	63	51	26	14	4	0	158
38	徳之島町	0	0	73	47	27	6	5	0	158
39	天城町	0	0	34	15	9	3	2	0	63
40	伊仙町	0	0	30	26	17	6	2	0	81
41	和泊町	0	0	49	31	21	5	1	1	108
42	知名町	0	0	52	28	23	11	4	1	119
43	与論町	0	0	32	16	13	3	2	0	66

(注) 一般所得者Ⅱ…住民税課税所得28万円以上かつ同世帯に被保険者が1名だけの場合、年金収入+その他の所得の合計が200万円以上
同世帯に被保険者が2名以上いる場合、年金収入+その他の所得の合計が320万円以上

被保険者数(年度末 令和7年3月)

(単位:人)

番号	市町村名	一般所得者Ⅰ [年齢別]									
		65～69	70～74	75～79	80～84	85～89	90～94	95～99	100～	不明	合計
	広域連合	90	204	31,217	18,109	10,716	4,840	1,182	163	8	66,521
1	鹿児島市	13	29	9,501	5,552	2,997	1,289	295	41	3	19,717
2	鹿屋市	19	27	1,814	939	623	265	44	4	0	3,735
3	枕崎市	0	1	581	314	196	81	21	0	0	1,194
4	阿久根市	4	5	466	334	211	109	17	4	0	1,150
5	出水市	0	5	1,251	726	413	188	51	6	0	2,640
6	指宿市	11	14	1,083	628	386	185	36	6	0	2,349
7	西之表市	1	1	299	165	119	58	13	2	0	658
8	垂水市	2	1	375	192	126	78	18	3	0	795
9	薩摩川内市	2	9	1,985	1,191	714	299	98	8	1	4,306
10	日置市	1	3	1,198	710	411	217	55	11	1	2,606
11	曾於市	1	4	800	474	302	146	35	4	0	1,766
12	霧島市	3	11	2,220	1,200	710	313	69	10	0	4,536
13	いちき串木野市	3	0	818	551	302	132	33	3	1	1,842
14	南さつま市	5	6	912	556	337	168	47	5	1	2,036
15	志布志市	3	6	660	335	230	103	23	6	0	1,366
16	奄美市	0	13	609	326	164	66	21	2	0	1,201
17	南九州市	10	25	808	504	386	187	58	9	0	1,987
18	伊佐市	2	7	563	345	191	96	28	4	0	1,236
19	始良市	4	10	1,713	980	549	214	53	11	1	3,534
20	三島村	0	0	2	2	3	2	0	1	0	10
21	十島村	0	0	7	7	5	0	0	1	0	20
22	さつま町	0	5	556	296	203	108	24	4	0	1,196
23	長島町	1	0	222	159	113	58	11	2	0	566
24	湧水町	0	0	222	147	87	34	9	1	0	500
25	大崎町	0	2	289	157	92	28	6	0	0	574
26	東串良町	0	1	112	59	55	25	4	1	0	257
27	錦江町	0	0	134	81	62	37	7	2	0	323
28	南大隅町	0	0	142	86	60	34	12	1	0	335
29	肝付町	0	0	288	176	117	56	18	2	0	657
30	中種子町	0	0	144	98	57	15	4	0	0	318
31	南種子町	0	1	79	48	39	10	5	0	0	182
32	屋久島町	0	4	236	153	76	40	3	2	0	514
33	大和村	0	0	26	16	13	4	1	0	0	60
34	宇検村	3	3	33	22	5	0	3	0	0	69
35	瀬戸内町	0	3	131	59	47	26	11	2	0	279
36	龍郷町	0	2	103	77	36	14	5	0	0	237
37	喜界町	0	0	175	69	44	25	8	2	0	323
38	徳之島町	0	0	133	72	44	21	4	0	0	274
39	天城町	0	1	65	58	27	8	6	0	0	165
40	伊仙町	1	1	92	45	30	20	3	1	0	193
41	和泊町	1	1	131	74	38	19	7	1	0	272
42	知名町	0	2	134	73	55	31	8	1	0	304
43	与論町	0	1	105	53	41	31	8	0	0	239

(注) 一般所得者Ⅰ…「現役並み所得者」、「一般所得者Ⅱ」、「低所得者Ⅱ」、「低所得者Ⅰ」の要件に該当しない者

被保険者数(年度末 令和7年3月)

(単位:人)

番号	市町村名	低所得者Ⅱ該当者 [年齢別]								
		65～69	70～74	75～79	80～84	85～89	90～94	95～99	100～	合計
	広域連合	169	541	36,154	28,702	22,757	13,775	3,849	399	106,346
1	鹿児島市	29	86	11,011	8,500	5,849	3,427	937	123	29,962
2	鹿屋市	21	68	2,185	1,622	1,410	819	199	12	6,336
3	枕崎市	1	9	578	543	432	213	61	5	1,842
4	阿久根市	5	9	597	547	465	306	74	4	2,007
5	出水市	2	12	1,375	1,046	872	525	138	6	3,976
6	指宿市	17	35	1,050	899	689	456	149	20	3,315
7	西之表市	0	13	387	308	272	133	29	1	1,143
8	垂水市	2	15	508	400	301	202	62	4	1,494
9	薩摩川内市	6	18	2,311	1,789	1,450	931	337	45	6,887
10	日置市	3	24	1,166	853	670	488	126	10	3,340
11	曾於市	2	4	1,048	897	907	511	136	10	3,515
12	霧島市	8	23	2,548	1,930	1,589	977	241	28	7,344
13	いちき串木野市	8	6	745	599	446	258	86	5	2,153
14	南さつま市	17	37	925	790	682	473	152	15	3,091
15	志布志市	4	10	837	657	619	327	55	9	2,518
16	奄美市	1	37	719	558	363	208	57	3	1,946
17	南九州市	15	29	915	850	802	536	158	16	3,321
18	伊佐市	7	14	804	694	647	330	89	5	2,590
19	姶良市	4	26	1,653	1,249	945	587	177	17	4,658
20	三島村	0	0	8	7	4	2	1	0	22
21	十島村	0	0	10	8	7	5	1	0	31
22	さつま町	3	10	604	563	533	377	95	9	2,194
23	長島町	1	0	233	168	161	78	17	4	662
24	湧水町	0	2	313	275	230	161	43	4	1,028
25	大崎町	0	5	436	347	321	149	34	2	1,294
26	東串良町	1	1	184	161	152	84	27	1	611
27	錦江町	0	0	248	181	167	100	29	2	727
28	南大隅町	0	1	201	201	190	105	24	2	724
29	肝付町	2	2	489	437	325	245	43	7	1,550
30	中種子町	0	3	189	198	163	75	17	2	647
31	南種子町	0	1	137	134	126	53	15	3	469
32	屋久島町	1	3	329	237	174	90	20	3	857
33	大和村	0	0	37	25	17	15	4	0	98
34	宇検村	2	6	61	39	30	19	8	0	165
35	瀬戸内町	3	7	195	143	94	69	46	3	560
36	龍郷町	3	3	111	92	45	25	13	1	293
37	喜界町	0	4	200	133	85	64	19	0	505
38	徳之島町	0	1	196	143	104	65	38	3	550
39	天城町	0	0	120	93	84	42	12	6	357
40	伊仙町	0	5	127	104	108	68	26	2	440
41	和泊町	0	0	142	99	84	67	25	3	420
42	知名町	1	9	129	95	74	61	10	2	381
43	与論町	0	3	93	88	69	49	19	2	323

(注) 低所得者Ⅱ…世帯全員が住民税非課税で、「低所得者Ⅰ」の要件に該当しない者

被保険者数(年度末 令和7年3月)

(単位:人)

番号	市町村名	低所得者Ⅰ該当者 [年齢別]								
		65～69	70～74	75～79	80～84	85～89	90～94	95～99	100～	合計
	広域連合	378	739	10,090	11,018	12,908	11,474	5,713	1,361	53,681
1	鹿児島市	57	137	3,321	3,659	3,639	3,047	1,536	344	15,740
2	鹿屋市	34	66	677	708	897	679	295	56	3,412
3	枕崎市	2	7	123	171	197	148	76	20	744
4	阿久根市	12	18	166	160	227	193	123	16	915
5	出水市	4	10	292	295	352	312	161	39	1,465
6	指宿市	37	27	276	266	311	365	192	30	1,504
7	西之表市	2	4	124	168	205	177	64	13	757
8	垂水市	5	13	104	135	146	131	86	15	635
9	薩摩川内市	17	25	421	477	609	647	350	88	2,634
10	日置市	17	30	233	288	349	335	172	46	1,470
11	曾於市	4	9	210	305	448	386	184	33	1,579
12	霧島市	29	32	639	664	851	698	292	93	3,298
13	いちき串木野市	9	11	157	196	210	173	111	36	903
14	南さつま市	32	64	184	206	260	268	156	32	1,202
15	志布志市	2	20	180	224	352	275	126	27	1,206
16	奄美市	9	44	511	494	515	416	171	45	2,205
17	南九州市	35	57	170	191	258	266	141	50	1,168
18	伊佐市	23	24	189	204	251	241	147	39	1,118
19	始良市	3	13	429	456	465	503	259	69	2,197
20	三島村	0	0	3	3	4	3	2	0	15
21	十島村	0	0	4	5	11	5	3	0	28
22	さつま町	10	15	91	126	181	199	133	37	792
23	長島町	1	2	100	104	125	145	42	9	528
24	湧水町	1	5	57	78	103	105	45	14	408
25	大崎町	2	2	105	105	139	111	65	15	544
26	東串良町	1	8	53	50	75	67	33	12	299
27	錦江町	0	3	61	74	141	153	41	12	485
28	南大隅町	1	0	81	79	117	124	63	11	476
29	肝付町	2	4	125	145	195	173	79	15	738
30	中種子町	0	2	52	94	154	112	58	8	480
31	南種子町	0	2	35	46	80	63	25	6	257
32	屋久島町	0	8	129	115	130	91	36	8	517
33	大和村	0	0	25	27	36	31	6	4	129
34	宇検村	5	7	16	22	29	27	8	2	116
35	瀬戸内町	11	20	105	88	107	112	67	19	529
36	龍郷町	5	23	74	92	98	79	42	9	422
37	喜界町	0	0	90	87	92	93	45	9	416
38	徳之島町	1	2	130	106	120	108	79	23	569
39	天城町	0	1	87	68	113	85	42	17	413
40	伊仙町	3	13	88	86	106	129	50	18	493
41	和泊町	1	1	60	54	81	61	47	8	313
42	知名町	1	9	57	42	63	58	18	1	249
43	与論町	0	1	56	55	66	80	42	13	313

(注) 低所得者Ⅰ…世帯全員が住民税非課税で、世帯の所得が一定の基準額以下の者

(このページは白紙です。)

被保険者数(年度平均)

(単位:人)

番号	市町村名	被保険者数 [年齢別]								
		65～69	70～74	75～79	80～84	85～89	90～94	95～99	100～	合計
	広域連合	725	1,635	97,622	72,799	56,228	33,941	11,661	1,948	276,558
1	鹿児島市	112	286	33,114	24,033	16,585	9,526	3,264	539	87,460
2	鹿屋市	95	175	5,633	4,081	3,504	1,930	573	70	16,061
3	枕崎市	5	16	1,605	1,220	939	492	166	28	4,471
4	阿久根市	25	31	1,444	1,216	1,013	647	213	24	4,612
5	出水市	8	27	3,501	2,481	1,968	1,144	392	50	9,571
6	指宿市	69	82	2,919	2,220	1,702	1,093	389	58	8,532
7	西之表市	3	21	1,015	790	677	401	109	17	3,034
8	垂水市	10	34	1,112	840	668	439	174	24	3,300
9	薩摩川内市	27	58	5,674	4,204	3,245	2,111	822	156	16,296
10	日置市	26	61	3,257	2,400	1,735	1,209	396	73	9,157
11	曾於市	8	21	2,425	1,958	1,877	1,070	367	43	7,769
12	霧島市	41	70	6,689	4,739	3,760	2,212	674	136	18,319
13	いちき串木野市	17	19	2,055	1,619	1,173	643	240	43	5,808
14	南さつま市	60	104	2,385	1,860	1,504	1,031	363	59	7,365
15	志布志市	10	41	1,949	1,479	1,319	707	221	32	5,758
16	奄美市	14	108	2,278	1,664	1,229	762	268	50	6,372
17	南九州市	71	120	2,258	1,842	1,674	1,060	384	68	7,476
18	伊佐市	31	50	1,871	1,469	1,224	752	266	49	5,712
19	始良市	14	66	4,946	3,554	2,491	1,538	543	102	13,254
20	三島村	0	0	15	14	13	9	2	1	54
21	十島村	0	0	26	25	22	11	4	1	88
22	さつま町	15	33	1,443	1,155	1,007	725	260	40	4,678
23	長島町	4	1	630	501	459	269	73	13	1,950
24	湧水町	2	8	677	575	474	306	99	15	2,155
25	大崎町	4	10	921	698	621	290	103	18	2,666
26	東串良町	2	15	423	316	319	186	65	14	1,339
27	錦江町	1	5	497	404	420	291	84	12	1,713
28	南大隅町	1	1	490	436	404	280	97	16	1,724
29	肝付町	4	8	1,008	856	744	498	145	22	3,284
30	中種子町	0	5	459	458	422	209	72	11	1,635
31	南種子町	0	6	313	280	260	136	44	11	1,050
32	屋久島町	2	19	798	616	420	240	65	10	2,167
33	大和村	0	0	90	80	79	49	11	4	313
34	宇検村	10	16	135	86	75	50	21	3	395
35	瀬戸内町	14	32	492	335	286	237	131	20	1,549
36	龍郷町	13	30	340	297	204	132	60	11	1,086
37	喜界町	0	6	512	356	262	198	70	8	1,411
38	徳之島町	0	3	529	397	291	221	113	22	1,577
39	天城町	0	2	322	239	238	144	60	21	1,025
40	伊仙町	4	19	329	274	273	223	74	15	1,211
41	和泊町	2	4	390	253	235	153	79	15	1,130
42	知名町	3	20	376	244	225	154	38	7	1,067
43	与論町	0	6	277	238	193	168	67	16	964

(注) 広域連合の数値については、4月から3月までの合計を月数で除した数値を記載しており、市町村合計とは一致していません。

被保険者数(年度平均)

(単位:人)

番号	市町村名	現役並み所得者 [年齢別]								
		65～69	70～74	75～79	80～84	85～89	90～94	95～99	100～	合計
	広域連合	5	13	6,434	2,841	1,422	561	171	24	11,472
1	鹿児島市	1	4	2,991	1,411	725	302	89	13	5,535
2	鹿屋市	2	1	314	157	69	35	11	0	590
3	枕崎市	0	0	95	30	13	2	2	0	141
4	阿久根市	0	0	77	33	17	7	1	0	136
5	出水市	0	1	192	74	56	21	6	0	350
6	指宿市	1	1	166	82	35	14	5	1	304
7	西之表市	0	0	74	33	13	5	1	0	125
8	垂水市	0	1	50	18	11	4	0	0	84
9	薩摩川内市	0	1	298	129	68	28	13	1	539
10	日置市	0	0	170	63	31	11	5	0	280
11	曾於市	0	0	119	40	19	13	1	0	192
12	霧島市	0	0	418	156	88	32	11	3	708
13	いちき串木野市	0	0	93	33	26	8	2	1	163
14	南さつま市	0	0	101	39	20	8	3	0	170
15	志布志市	0	0	110	43	12	4	0	0	169
16	奄美市	0	1	158	77	39	14	5	0	294
17	南九州市	1	1	131	44	15	5	3	0	200
18	伊佐市	0	0	94	47	15	5	2	1	163
19	始良市	0	1	274	117	50	19	6	0	468
20	三島村	0	0	0	0	0	0	0	0	0
21	十島村	0	0	4	0	0	0	0	0	4
22	さつま町	0	0	51	19	5	3	0	0	79
23	長島町	0	0	32	18	5	1	1	0	57
24	湧水町	0	0	26	8	6	1	0	0	42
25	大崎町	0	0	40	23	17	1	0	0	80
26	東串良町	0	0	43	13	6	0	1	1	63
27	錦江町	0	0	21	13	5	1	0	0	41
28	南大隅町	0	0	20	8	4	1	0	0	33
29	肝付町	0	0	46	17	12	4	1	0	79
30	中種子町	0	0	23	11	5	0	0	0	39
31	南種子町	0	0	23	8	2	0	0	0	32
32	屋久島町	0	0	41	25	7	1	0	0	74
33	大和村	0	0	2	1	2	1	0	0	5
34	宇検村	0	0	1	1	1	1	0	0	3
35	瀬戸内町	0	0	20	5	4	2	0	0	30
36	龍郷町	0	1	16	6	2	3	1	0	29
37	喜界町	0	0	14	9	2	0	0	0	25
38	徳之島町	0	0	19	7	2	2	0	0	29
39	天城町	0	0	16	4	3	1	0	0	24
40	伊仙町	0	0	4	2	1	1	0	0	9
41	和泊町	0	0	26	5	0	0	0	1	32
42	知名町	0	0	19	2	4	0	1	1	28
43	与論町	0	0	7	11	5	1	1	0	24

(注) 現役並み所得者…住民税課税所得145万円以上の被保険者と同じ世帯の者(現役並みⅠ、Ⅱ、Ⅲすべてを含む)

被保険者数(年度平均)

(単位:人)

番号	市町村名	現役並み所得者Ⅲ [年齢別]								
		65～69	70～74	75～79	80～84	85～89	90～94	95～99	100～	合計
	広域連合	2	3	1,218	562	298	119	31	7	2,240
1	鹿児島市	1	1	693	338	168	67	15	4	1,285
2	鹿屋市	0	0	56	31	14	10	2	0	113
3	枕崎市	0	0	10	5	3	0	0	0	18
4	阿久根市	0	0	19	5	4	2	0	0	31
5	出水市	0	1	34	9	8	5	2	0	59
6	指宿市	0	0	23	8	8	1	0	0	40
7	西之表市	0	0	14	7	5	1	0	0	26
8	垂水市	0	0	13	3	2	2	0	0	19
9	薩摩川内市	0	0	58	26	14	6	4	0	108
10	日置市	0	0	28	8	3	3	1	0	42
11	曾於市	0	0	12	7	2	0	0	0	21
12	霧島市	0	0	71	30	18	7	2	1	129
13	いちき串木野市	0	0	8	3	4	2	1	0	18
14	南さつま市	0	0	13	6	5	0	0	0	23
15	志布志市	0	0	16	6	2	0	0	0	23
16	奄美市	0	0	29	13	6	3	1	0	52
17	南九州市	1	0	13	7	4	1	0	0	27
18	伊佐市	0	0	13	8	6	0	0	1	27
19	始良市	0	1	27	16	13	5	2	0	64
20	三島村	0	0	0	0	0	0	0	0	0
21	十島村	0	0	0	0	0	0	0	0	0
22	さつま町	0	0	7	2	1	1	0	0	11
23	長島町	0	0	3	4	0	0	0	0	8
24	湧水町	0	0	3	2	1	0	0	0	5
25	大崎町	0	0	8	6	0	0	0	0	14
26	東串良町	0	0	5	1	0	0	0	0	7
27	錦江町	0	0	2	2	2	0	0	0	6
28	南大隅町	0	0	4	1	0	0	0	0	5
29	肝付町	0	0	4	1	1	0	0	0	7
30	中種子町	0	0	2	0	0	0	0	0	2
31	南種子町	0	0	3	1	0	0	0	0	4
32	屋久島町	0	0	7	3	1	0	0	0	10
33	大和村	0	0	0	0	0	0	0	0	0
34	宇検村	0	0	1	0	1	1	0	0	3
35	瀬戸内町	0	0	3	1	0	1	0	0	5
36	龍郷町	0	0	7	1	0	2	1	0	11
37	喜界町	0	0	0	0	0	0	0	0	0
38	徳之島町	0	0	2	1	1	0	0	0	4
39	天城町	0	0	4	1	0	0	0	0	5
40	伊仙町	0	0	1	0	1	0	0	0	2
41	和泊町	0	0	1	0	0	0	0	0	1
42	知名町	0	0	2	0	0	0	0	0	2
43	与論町	0	0	2	1	0	0	0	0	4

(注) 現役並み所得者Ⅲ…住民税課税所得690万円以上の被保険者と同じ世帯の者

被保険者数(年度平均)

(単位:人)

番号	市町村名	現役並み所得者Ⅱ [年齢別]								
		65～69	70～74	75～79	80～84	85～89	90～94	95～99	100～	合計
	広域連合	1	3	1,043	480	239	99	25	3	1,893
1	鹿児島市	0	2	481	238	127	52	15	1	915
2	鹿屋市	1	0	50	26	12	11	1	0	100
3	枕崎市	0	0	18	5	2	0	0	0	25
4	阿久根市	0	0	8	7	2	2	0	0	19
5	出水市	0	0	30	14	13	3	0	0	61
6	指宿市	0	0	22	8	3	3	2	0	37
7	西之表市	0	0	15	9	3	1	0	0	29
8	垂水市	0	0	4	1	2	0	0	0	7
9	薩摩川内市	0	0	51	29	10	4	3	0	97
10	日置市	0	0	28	11	9	1	0	0	49
11	曾於市	0	0	16	6	2	0	0	0	24
12	霧島市	0	0	81	26	12	7	1	0	128
13	いちき串木野市	0	0	17	7	5	2	0	1	31
14	南さつま市	0	0	15	8	3	1	0	0	27
15	志布志市	0	0	26	7	2	0	0	0	35
16	奄美市	0	0	20	12	7	5	2	0	45
17	南九州市	0	0	23	7	2	0	0	0	32
18	伊佐市	0	0	19	4	4	1	0	0	27
19	始良市	0	0	33	29	7	3	0	0	72
20	三島村	0	0	0	0	0	0	0	0	0
21	十島村	0	0	2	0	0	0	0	0	2
22	さつま町	0	0	13	2	0	0	0	0	14
23	長島町	0	0	5	2	0	0	0	0	7
24	湧水町	0	0	7	0	0	0	0	0	7
25	大崎町	0	0	5	2	2	0	0	0	9
26	東串良町	0	0	5	2	1	0	0	0	8
27	錦江町	0	0	5	4	2	0	0	0	11
28	南大隅町	0	0	1	1	2	0	0	0	4
29	肝付町	0	0	9	2	2	1	0	0	13
30	中種子町	0	0	6	2	1	0	0	0	9
31	南種子町	0	0	3	1	0	0	0	0	4
32	屋久島町	0	0	9	5	0	0	0	0	14
33	大和村	0	0	0	0	0	1	0	0	2
34	宇検村	0	0	0	0	0	0	0	0	0
35	瀬戸内町	0	0	3	0	1	1	0	0	5
36	龍郷町	0	0	3	1	0	0	0	0	4
37	喜界町	0	0	1	0	0	0	0	0	1
38	徳之島町	0	0	4	1	1	1	0	0	6
39	天城町	0	0	0	1	1	0	0	0	1
40	伊仙町	0	0	0	0	0	0	0	0	0
41	和泊町	0	0	3	0	0	0	0	0	3
42	知名町	0	0	4	1	0	0	0	0	5
43	与論町	0	0	1	2	1	0	0	0	4

(注) 現役並み所得者Ⅱ…住民税課税所得380万円以上690万円未満の被保険者と同じ世帯の者

被保険者数(年度平均)

(単位:人)

番号	市町村名	現役並み所得者Ⅰ [年齢別]								
		65～69	70～74	75～79	80～84	85～89	90～94	95～99	100～	合計
	広域連合	3	8	4,173	1,798	885	343	115	14	7,339
1	鹿児島市	0	2	1,818	835	431	184	58	8	3,335
2	鹿屋市	1	1	208	101	44	14	9	0	377
3	枕崎市	0	0	67	20	7	2	1	0	97
4	阿久根市	0	0	51	21	11	3	0	0	87
5	出水市	0	0	128	51	35	13	4	0	230
6	指宿市	1	1	121	66	24	10	3	1	227
7	西之表市	0	0	45	17	4	3	1	0	70
8	垂水市	0	1	34	14	7	2	0	0	58
9	薩摩川内市	0	1	189	74	44	19	7	0	334
10	日置市	0	0	114	44	20	7	4	0	189
11	曾於市	0	0	91	27	16	13	1	0	147
12	霧島市	0	0	265	100	58	18	7	2	451
13	いちき串木野市	0	0	69	22	17	5	1	0	114
14	南さつま市	0	0	73	25	12	8	3	0	120
15	志布志市	0	0	69	29	8	4	0	0	111
16	奄美市	0	1	108	52	26	6	2	0	196
17	南九州市	0	1	95	30	9	4	3	0	142
18	伊佐市	0	0	63	35	5	4	2	0	109
19	始良市	0	0	214	72	30	11	4	0	332
20	三島村	0	0	0	0	0	0	0	0	0
21	十島村	0	0	2	0	0	0	0	0	2
22	さつま町	0	0	32	16	4	2	0	0	54
23	長島町	0	0	24	11	5	1	1	0	42
24	湧水町	0	0	17	6	6	1	0	0	29
25	大崎町	0	0	27	14	14	0	0	0	56
26	東串良町	0	0	33	10	4	0	0	0	48
27	錦江町	0	0	14	7	1	1	0	0	23
28	南大隅町	0	0	16	6	2	1	0	0	25
29	肝付町	0	0	33	14	9	3	1	0	59
30	中種子町	0	0	15	10	4	0	0	0	29
31	南種子町	0	0	16	6	2	0	0	0	25
32	屋久島町	0	0	25	18	6	1	0	0	49
33	大和村	0	0	1	1	2	0	0	0	4
34	宇検村	0	0	0	1	0	0	0	0	1
35	瀬戸内町	0	0	14	4	3	0	0	0	21
36	龍郷町	0	1	7	4	2	1	0	0	14
37	喜界町	0	0	12	9	2	0	0	0	23
38	徳之島町	0	0	13	6	0	1	0	0	19
39	天城町	0	0	12	2	2	1	0	0	18
40	伊仙町	0	0	3	2	1	1	0	0	8
41	和泊町	0	0	22	5	0	0	0	1	28
42	知名町	0	0	13	2	4	0	1	1	21
43	与論町	0	0	3	7	4	1	1	0	17

(注) 現役並み所得者Ⅰ ……住民税課税所得145万円以上380万円未満の被保険者と同じ世帯の者

被保険者数(年度平均)

(単位:人)

番号	市町村名	一般所得者Ⅱ [年齢別]								
		65～69	70～74	75～79	80～84	85～89	90～94	95～99	100～	合計
	広域連合	17	33	16,280	11,088	7,384	3,449	1,000	109	39,359
1	鹿児島市	3	7	6,988	4,916	3,218	1,562	465	57	17,215
2	鹿屋市	4	5	853	576	392	157	38	3	2,026
3	枕崎市	0	0	259	135	91	40	8	1	533
4	阿久根市	0	0	177	107	81	32	14	2	413
5	出水市	0	1	505	303	232	114	40	4	1,198
6	指宿市	3	2	441	332	224	85	25	4	1,115
7	西之表市	0	0	147	71	48	21	5	1	294
8	垂水市	0	0	126	77	50	29	7	1	290
9	薩摩川内市	0	1	777	546	368	173	52	4	1,922
10	日置市	0	0	609	449	263	135	47	4	1,506
11	曾於市	0	1	291	169	122	54	23	2	660
12	霧島市	0	1	1,049	705	472	207	49	7	2,491
13	いちき串木野市	0	0	296	210	172	84	13	3	779
14	南さつま市	0	2	302	243	190	75	23	2	837
15	志布志市	1	0	224	132	84	31	15	1	488
16	奄美市	0	3	325	209	141	63	18	2	761
17	南九州市	3	4	296	207	157	66	15	2	749
18	伊佐市	0	0	252	143	89	67	14	2	567
19	始良市	3	5	1,021	721	457	219	55	5	2,484
20	三島村	0	0	2	2	2	1	0	0	7
21	十島村	0	0	4	1	1	1	0	0	6
22	さつま町	0	0	171	114	61	45	11	0	402
23	長島町	0	0	70	43	24	12	3	0	152
24	湧水町	0	0	88	43	33	14	7	0	184
25	大崎町	0	0	95	52	37	8	4	0	196
26	東串良町	0	0	47	22	15	11	3	0	97
27	錦江町	0	0	53	33	20	5	1	0	113
28	南大隅町	0	0	60	37	16	7	5	1	126
29	肝付町	0	1	106	61	57	24	12	0	261
30	中種子町	0	0	61	40	28	4	1	0	134
31	南種子町	0	0	41	25	14	7	2	0	89
32	屋久島町	0	0	102	75	27	17	2	0	222
33	大和村	0	0	6	8	6	3	0	0	23
34	宇検村	0	0	18	8	11	4	3	0	43
35	瀬戸内町	0	0	59	36	27	11	5	0	138
36	龍郷町	1	0	41	27	19	9	2	0	99
37	喜界町	0	0	59	49	26	18	2	0	153
38	徳之島町	0	0	68	46	27	9	3	0	151
39	天城町	0	0	34	17	8	3	2	0	64
40	伊仙町	0	0	33	27	15	8	1	0	83
41	和泊町	0	0	49	27	22	4	3	1	105
42	知名町	0	0	50	33	25	10	3	1	121
43	与論町	0	0	30	15	13	2	2	0	62

(注) 一般所得者Ⅱ…住民税課税所得28万円以上かつ同世帯に被保険者が1名だけの場合、年金収入+その他の所得の合計が200万円以上
同世帯に被保険者が2名以上いる場合、年金収入+その他の所得の合計が320万円以上

被保険者数(年度平均)

(単位:人)

番号	市町村名	一般所得者Ⅰ [年齢別]								
		65～69	70～74	75～79	80～84	85～89	90～94	95～99	100～	合計
	広域連合	98	225	29,965	18,261	10,774	4,749	1,167	153	65,392
1	鹿児島市	15	34	9,119	5,509	2,971	1,256	290	36	19,230
2	鹿屋市	24	31	1,723	956	641	261	47	4	3,687
3	枕崎市	1	1	557	328	197	85	17	0	1,187
4	阿久根市	5	5	452	329	200	101	19	4	1,114
5	出水市	0	5	1,198	732	415	181	51	5	2,586
6	指宿市	13	15	1,036	635	395	180	38	6	2,318
7	西之表市	1	1	286	184	124	61	13	1	671
8	垂水市	2	2	352	196	133	75	18	3	780
9	薩摩川内市	3	9	1,916	1,189	695	304	88	7	4,209
10	日置市	1	4	1,130	713	402	221	54	14	2,540
11	曾於市	1	5	789	481	331	140	34	3	1,783
12	霧島市	3	10	2,135	1,230	716	299	68	10	4,472
13	いちき串木野市	3	0	798	561	299	136	32	3	1,831
14	南さつま市	4	6	894	548	347	165	51	5	2,018
15	志布志市	2	7	637	353	231	94	22	5	1,351
16	奄美市	0	16	588	319	167	64	20	3	1,177
17	南九州市	10	24	764	539	398	187	57	8	1,987
18	伊佐市	2	7	546	356	205	94	29	5	1,242
19	始良市	3	13	1,644	984	540	209	57	11	3,460
20	三島村	0	0	2	2	3	2	0	1	10
21	十島村	0	0	7	7	4	0	0	1	18
22	さつま町	1	6	536	299	200	106	23	5	1,175
23	長島町	2	0	215	154	127	48	12	2	560
24	湧水町	0	0	212	152	83	36	9	1	493
25	大崎町	0	2	265	158	92	23	5	2	548
26	東串良町	0	1	115	63	56	22	4	2	262
27	錦江町	0	1	129	83	65	39	8	2	326
28	南大隅町	0	0	141	90	62	39	10	1	342
29	肝付町	0	0	266	180	129	53	17	1	646
30	中種子町	0	0	141	104	55	16	3	0	318
31	南種子町	0	2	83	46	40	11	4	0	187
32	屋久島町	0	5	218	153	77	39	6	1	499
33	大和村	0	0	23	15	13	3	1	0	56
34	宇検村	2	3	34	19	5	2	4	0	68
35	瀬戸内町	0	3	125	62	47	29	10	1	278
36	龍郷町	0	3	101	78	34	14	5	0	234
37	喜界町	0	0	167	74	43	24	9	1	318
38	徳之島町	0	0	123	81	40	27	3	0	274
39	天城町	0	1	65	54	31	7	5	0	163
40	伊仙町	1	1	85	45	33	17	2	0	185
41	和泊町	1	1	128	75	38	23	9	1	275
42	知名町	0	2	126	72	52	30	9	1	292
43	与論町	0	1	96	57	40	29	6	0	229

(注) 一般所得者Ⅰ…「現役並み所得者」、「一般所得者Ⅱ」、「低所得者Ⅱ」、「低所得者Ⅰ」の要件に該当しない者

被保険者数(年度平均)

(単位:人)

番号	市町村名	低所得者Ⅱ該当者 [年齢別]								
		65～69	70～74	75～79	80～84	85～89	90～94	95～99	100～	合計
	広域連合	187	593	35,050	29,035	23,170	13,398	3,531	387	105,350
1	鹿児島市	31	97	10,755	8,462	5,899	3,309	855	118	29,526
2	鹿屋市	27	74	2,075	1,631	1,484	787	164	11	6,253
3	枕崎市	1	9	572	548	428	214	65	6	1,842
4	阿久根市	7	8	579	568	476	295	64	3	1,999
5	出水市	3	11	1,320	1,071	887	516	118	7	3,933
6	指宿市	17	37	1,016	891	703	453	128	17	3,261
7	西之表市	1	13	389	324	281	128	29	2	1,167
8	垂水市	3	17	478	406	317	195	61	5	1,480
9	薩摩川内市	6	21	2,257	1,826	1,461	953	318	46	6,887
10	日置市	6	27	1,121	870	679	494	117	8	3,322
11	曾於市	2	6	1,007	935	935	469	131	11	3,495
12	霧島市	6	23	2,465	1,940	1,611	961	234	26	7,264
13	いちき串木野市	7	6	720	605	448	234	77	6	2,103
14	南さつま市	17	34	904	806	682	477	136	15	3,070
15	志布志市	5	13	796	703	622	306	53	8	2,506
16	奄美市	4	38	695	558	360	206	51	3	1,915
17	南九州市	18	32	896	839	834	525	156	15	3,314
18	伊佐市	8	16	793	714	646	328	80	6	2,591
19	始良市	5	32	1,605	1,262	953	580	158	17	4,611
20	三島村	0	0	9	7	3	2	1	0	22
21	十島村	0	0	10	10	6	5	1	0	32
22	さつま町	4	12	598	586	552	351	94	8	2,205
23	長島町	1	0	222	176	161	68	17	3	648
24	湧水町	0	3	294	291	240	151	35	3	1,017
25	大崎町	0	6	415	350	320	143	32	2	1,270
26	東串良町	1	4	169	166	160	79	23	1	602
27	錦江町	0	1	230	192	183	99	28	1	733
28	南大隅町	0	1	194	214	196	98	25	3	732
29	肝付町	2	3	470	441	345	235	36	7	1,539
30	中種子町	0	3	183	202	180	74	19	1	661
31	南種子町	0	2	133	145	126	53	14	3	475
32	屋久島町	1	4	310	240	171	88	20	1	834
33	大和村	0	0	37	26	20	12	4	0	99
34	宇検村	3	5	65	34	32	18	8	0	165
35	瀬戸内町	3	8	190	143	94	76	45	3	561
36	龍郷町	4	3	108	94	51	24	12	1	297
37	喜界町	0	5	191	135	91	61	12	1	496
38	徳之島町	0	1	192	147	103	66	32	3	545
39	天城町	0	0	119	90	83	38	12	5	346
40	伊仙町	0	6	125	110	111	66	22	2	442
41	和泊町	0	0	126	91	91	62	23	6	399
42	知名町	2	9	125	93	81	53	8	2	372
43	与論町	0	3	90	93	67	48	16	2	320

(注) 低所得者Ⅱ…世帯全員が住民税非課税で、「低所得者Ⅰ」の要件に該当しない者

被保険者数(年度平均)

(単位:人)

番号	市町村名	低所得者Ⅰ該当者 [年齢別]								
		65～69	70～74	75～79	80～84	85～89	90～94	95～99	100～	合計
	広域連合	417	771	9,886	11,569	13,476	11,782	5,792	1,275	54,968
1	鹿児島市	63	145	3,259	3,734	3,771	3,096	1,566	315	15,947
2	鹿屋市	39	64	668	760	918	690	313	52	3,504
3	枕崎市	3	6	124	178	210	152	75	21	769
4	阿久根市	14	17	160	178	238	212	116	15	950
5	出水市	5	10	286	301	378	311	178	35	1,503
6	指宿市	36	27	260	282	345	362	193	30	1,533
7	西之表市	2	6	120	178	210	187	61	13	777
8	垂水市	5	14	106	143	158	137	89	14	665
9	薩摩川内市	19	27	426	514	652	652	351	98	2,738
10	日置市	19	30	227	305	360	348	173	47	1,509
11	曾於市	4	9	220	334	471	394	179	28	1,639
12	霧島市	32	36	622	707	873	712	313	90	3,385
13	いちき串木野市	8	12	147	210	227	180	116	30	931
14	南さつま市	39	63	184	224	266	305	151	38	1,269
15	志布志市	2	21	181	249	370	272	131	19	1,244
16	奄美市	10	50	512	501	522	415	174	42	2,226
17	南九州市	40	60	170	213	269	278	153	43	1,225
18	伊佐市	21	26	185	210	270	260	141	35	1,148
19	始良市	4	15	402	471	492	512	267	69	2,231
20	三島村	0	0	3	3	5	4	1	0	16
21	十島村	0	0	2	7	11	5	3	0	28
22	さつま町	11	15	86	137	189	220	132	28	818
23	長島町	1	1	91	110	142	140	40	8	533
24	湧水町	2	5	57	81	112	104	48	11	419
25	大崎町	4	2	105	116	154	116	62	15	573
26	東串良町	1	10	50	53	83	74	34	10	316
27	錦江町	1	3	64	83	147	147	47	9	500
28	南大隅町	1	0	76	87	126	135	57	11	491
29	肝付町	2	4	120	158	201	182	79	13	758
30	中種子町	0	2	52	100	155	115	50	9	482
31	南種子町	0	2	33	57	78	65	24	8	268
32	屋久島町	1	9	128	122	138	96	37	8	538
33	大和村	0	0	23	30	37	30	6	4	129
34	宇検村	6	8	17	24	26	25	7	3	116
35	瀬戸内町	11	21	99	90	115	120	71	16	542
36	龍郷町	7	23	74	93	98	82	41	10	427
37	喜界町	0	0	82	89	101	95	46	7	419
38	徳之島町	0	2	127	116	119	118	76	19	578
39	天城町	0	1	88	73	112	96	41	17	429
40	伊仙町	4	12	83	90	112	130	49	13	493
41	和泊町	1	3	61	56	84	65	44	7	320
42	知名町	2	8	56	44	64	61	17	3	255
43	与論町	0	1	54	62	67	88	42	14	328

(注) 低所得者Ⅰ…世帯全員が住民税非課税で、世帯の所得が一定の基準額以下の者

(このページは白紙です。)

被保険者のうち被扶養者数(年度末 令和7年3月)

(単位:人)

鹿児島県市町村別世帯数・人口・世帯員数・世帯員										
--	--	--	--	--	--	--	--	--	--	--

被保険者のうち被扶養者数(年度平均)

(単位:人)

鹿児島県における被扶養者数（平成27年）										
番号	市町村名	被保険者数	現役並み所得者				一般所得者Ⅱ	一般所得者Ⅰ	低所得者Ⅱ該当者	低所得者Ⅰ該当者
					うち現役並み所得者Ⅲ	うち現役並み所得者Ⅱ				
		うち被扶養者	うち被扶養者	うち被扶養者	うち被扶養者	うち被扶養者	うち被扶養者	うち被扶養者	うち被扶養者	うち被扶養者
	広 域 連 合	1,569	80	10	10	60	96	919	284	190
1	鹿 児 島 市	573	41	8	6	28	39	319	93	81
2	鹿 屋 市	100	3	0	0	3	8	58	19	12
3	枕 崎 市	22	0	0	0	0	1	15	4	3
4	阿 久 根 市	23	1	0	0	1	2	13	7	2
5	出 水 市	58	1	0	0	0	3	38	12	5
6	指 宿 市	33	1	0	0	1	2	21	5	3
7	西 之 表 市	15	0	0	0	0	1	9	2	1
8	垂 水 市	23	0	0	0	0	1	16	4	1
9	薩 摩 川 内 市	84	6	1	1	4	6	52	14	6
10	日 置 市	49	4	0	1	3	1	30	10	3
11	曾 於 市	31	1	0	0	1	1	22	6	2
12	霧 島 市	105	6	0	2	4	9	67	19	4
13	いちき串木野市	33	2	0	1	1	2	21	5	3
14	南 さ つ ま 市	34	2	0	0	2	1	24	4	3
15	志 布 志 市	36	1	0	0	1	1	22	8	4
16	奄 美 市	59	4	0	0	4	2	25	11	18
17	南 九 州 市	26	1	0	0	1	0	19	4	2
18	伊 佐 市	25	3	0	0	3	0	14	5	2
19	始 良 市	64	2	0	0	2	4	37	13	7
20	三 島 村	0	0	0	0	0	0	0	0	0
21	十 島 村	0	0	0	0	0	0	0	0	0
22	さ つ ま 町	31	0	0	0	0	3	18	9	1
23	長 島 町	13	0	0	0	0	2	8	2	2
24	湧 水 町	7	0	0	0	0	0	3	2	1
25	大 崎 町	7	0	0	0	0	1	4	0	1
26	東 串 良 町	5	0	0	0	0	1	0	3	1
27	錦 江 町	5	0	0	0	0	0	4	2	0
28	南 大 隅 町	10	0	0	0	0	0	7	1	2
29	肝 付 町	14	0	0	0	0	0	9	4	0
30	中 種 子 町	5	0	0	0	0	0	5	0	0
31	南 種 子 町	5	0	0	0	0	0	3	2	1
32	屋 久 島 町	16	0	0	0	0	0	9	3	4
33	大 和 村	1	0	0	0	0	0	1	0	0
34	宇 検 村	2	0	0	0	0	0	0	2	0
35	瀬 戸 内 町	12	0	0	0	0	1	3	0	8
36	龍 郷 町	7	0	0	0	0	0	4	2	1
37	喜 界 町	9	0	0	0	0	1	5	3	0
38	徳 之 島 町	4	0	0	0	0	0	1	1	2
39	天 城 町	6	0	0	0	0	1	3	1	2
40	伊 仙 町	2	0	0	0	0	0	1	1	0
41	和 泊 町	2	0	0	0	0	0	2	0	0
42	知 名 町	4	0	0	0	0	0	4	0	0
43	与 論 町	7	0	0	0	0	1	2	3	2

(注)広域連合の数値については、4月から3月までの合計を月数で除した数値を記載しており、市町村合計とは一致していません。

被保険者の異動状況(増)

(単位:人)

	転入	生活保護 廃止	年齢到達	その他 (注1)	計
4月	64	34	2,102	44	2,244
5月	77	22	1,774	37	1,910
6月	68	21	1,752	31	1,872
7月	48	26	1,919	24	2,017
8月	46	44	2,137	45	2,272
9月	48	16	2,336	22	2,422
10月	54	36	2,321	20	2,431
11月	63	29	2,285	30	2,407
12月	61	31	2,369	21	2,482
1月	41	20	2,635	26	2,722
2月	49	38	2,061	29	2,177
3月	58	28	1,831	25	1,942
計	677	345	25,522	354	26,898

(注1)「その他」は、障害認定による資格取得者が含まれる。

被保険者の異動状況(減)

(単位:人)

	転出	生活保護 開始	死亡	その他 (注2)	計
4月	91	72	1,419	41	1,623
5月	85	83	1,374	31	1,573
6月	75	65	1,375	22	1,537
7月	86	82	1,681	21	1,870
8月	65	38	1,632	62	1,797
9月	70	44	1,411	59	1,584
10月	95	69	1,499	60	1,723
11月	82	62	1,498	79	1,721
12月	87	47	1,831	84	2,049
1月	59	32	2,086	83	2,260
2月	54	44	1,625	65	1,788
3月	83	40	1,679	62	1,864
計	932	678	19,110	669	21,389

(注2)「その他」は、障害認定撤回による資格喪失者が含まれる。

(このページは白紙です。)

保険料の賦課状況(算定・軽減・調定額等)

番号	市町村名	保険料算定額	保険料算定額内訳				所得割 軽減額	低所得者 均等割軽減額
			所得割額		均等割額			
	広 域 連 合	30,254,460	13,860,249	45.81%	16,394,211	54.19%	85,635	7,892,050
1	鹿 児 島 市	11,850,912	6,703,585	56.57%	5,147,327	43.43%	28,550	2,183,395
2	鹿 屋 市	1,623,667	670,179	41.28%	953,488	58.72%	4,413	483,451
3	枕 崎 市	436,259	170,723	39.13%	265,537	60.87%	1,645	128,796
4	阿 久 根 市	457,516	181,557	39.68%	275,959	60.32%	1,342	147,996
5	出 水 市	941,027	378,626	40.24%	562,401	59.76%	3,168	276,683
6	指 宿 市	837,692	331,177	39.53%	506,514	60.47%	2,696	245,808
7	西 之 表 市	313,064	131,507	42.01%	181,557	57.99%	784	93,625
8	垂 水 市	321,605	125,313	38.96%	196,292	61.04%	779	108,433
9	薩 摩 川 内 市	1,678,773	708,752	42.22%	970,021	57.78%	5,681	478,547
10	日 置 市	919,178	377,383	41.06%	541,796	58.94%	3,045	260,106
11	曾 於 市	667,940	200,241	29.98%	467,699	70.02%	2,289	257,682
12	霧 島 市	1,924,287	843,032	43.81%	1,081,255	56.19%	5,717	526,035
13	いちき串木野市	579,129	235,542	40.67%	343,586	59.33%	2,253	161,129
14	南 さ つ ま 市	691,575	250,951	36.29%	440,624	63.71%	2,531	223,134
15	志 布 志 市	511,812	169,484	33.11%	342,329	66.89%	1,760	183,987
16	奄 美 市	688,613	309,925	45.01%	378,688	54.99%	1,473	192,612
17	南 九 州 市	675,404	228,310	33.80%	447,094	66.20%	2,319	227,952
18	伊 佐 市	519,446	178,076	34.28%	341,370	65.72%	1,635	182,598
19	始 良 市	1,419,575	636,862	44.86%	782,713	55.14%	4,329	343,404
20	三 島 村	4,587	1,173	25.56%	3,414	74.44%	26	1,986
21	十 島 村	8,340	2,889	34.64%	5,451	65.36%	24	3,042
22	さ つ ま 町	390,093	111,978	28.71%	278,116	71.29%	1,408	151,446
23	長 島 町	159,487	42,622	26.72%	116,865	73.28%	458	61,170
24	湧 水 町	184,955	57,548	31.11%	127,407	68.89%	765	69,450
25	大 崎 町	233,332	74,418	31.89%	158,915	68.11%	659	89,874
26	東 串 良 町	165,022	84,637	51.29%	80,386	48.71%	358	44,574
27	錦 江 町	144,613	42,124	29.13%	102,489	70.87%	324	58,566
28	南 大 隅 町	146,349	40,805	27.88%	105,544	72.12%	398	60,689
29	肝 付 町	288,921	91,969	31.83%	196,951	68.17%	758	108,066
30	中 種 子 町	137,783	38,829	28.18%	98,955	71.82%	420	54,090
31	南 種 子 町	94,961	30,569	32.19%	64,393	67.81%	263	35,328
32	屋 久 島 町	205,965	77,540	37.65%	128,426	62.35%	647	66,888
33	大 和 村	25,457	6,649	26.12%	18,809	73.88%	61	10,530
34	宇 検 村	34,022	10,841	31.86%	23,181	68.14%	99	12,558
35	瀬 戸 内 町	133,413	39,311	29.47%	94,103	70.53%	339	53,460
36	龍 郷 町	123,652	59,199	47.88%	64,452	52.12%	251	35,052
37	喜 界 町	122,973	38,754	31.51%	84,219	68.49%	359	42,703
38	徳 之 島 町	135,808	41,705	30.71%	94,103	69.29%	371	52,212
39	天 城 町	86,217	24,700	28.65%	61,517	71.35%	219	35,052
40	伊 仙 町	90,649	18,290	20.18%	72,359	79.82%	262	42,894
41	和 泊 町	100,903	33,935	33.63%	66,968	66.37%	224	35,268
42	知 名 町	97,522	33,609	34.46%	63,913	65.54%	297	31,590
43	与 論 町	81,959	24,934	30.42%	57,025	69.58%	238	30,189

(注) 広域連合の数値については、事業年報の数値を記載しており、市町村合計とは、千円未満四捨五入の関係により一致していません。

(単位:千円)

被扶養者 軽減額	災害等による 減免額	その他の 減免額	限度超過額	増減額	保険料 調定額	番号
15,089	585	143	2,809,088	703,415	20,155,285	
6,657	6	55	1,798,794	274,641	8,108,096	1
915	0	0	111,073	38,961	1,062,775	2
158	0	0	11,694	14,252	308,218	3
79	0	18	54,612	7,313	260,782	4
585	0	0	45,310	27,084	642,365	5
270	0	0	29,004	17,656	577,571	6
205	0	0	29,997	8,839	197,293	7
183	5	0	43,831	7,124	175,499	8
758	54	0	115,247	31,375	1,109,861	9
470	0	0	40,642	27,977	642,892	10
315	0	9	18,913	12,621	401,352	11
1,270	369	0	146,589	54,217	1,298,524	12
250	0	0	16,809	12,196	410,884	13
375	0	0	24,869	15,829	456,494	14
320	0	0	13,669	15,115	327,192	15
448	0	0	69,485	14,168	438,765	16
163	0	15	18,511	18,197	444,642	17
213	0	0	19,125	9,542	325,418	18
414	18	29	56,155	28,753	1,043,980	19
0	0	0	0	▲ 60	2,515	20
0	0	0	0	364	5,638	21
168	97	0	6,838	11,333	241,470	22
95	0	0	2,427	4,132	99,469	23
23	0	0	4,816	4,349	114,250	24
38	21	0	11,105	5,805	137,442	25
55	0	0	46,335	3,993	77,694	26
30	0	0	4,444	2,377	83,626	27
93	0	0	3,808	1,656	83,017	28
45	0	0	10,392	3,406	173,066	29
30	0	0	11	2,670	85,902	30
30	0	0	2,504	292	57,128	31
113	0	0	10,881	6,501	133,939	32
0	0	0	0	537	15,404	33
0	0	0	918	742	21,189	34
30	0	0	2,202	182	77,565	35
20	15	0	27,834	2,868	63,347	36
108	0	0	0	2,479	82,282	37
0	0	0	3,112	5,380	85,493	38
10	0	0	2,281	1,544	50,200	39
0	0	0	0	813	48,306	40
0	0	18	2,383	3,300	66,311	41
39	0	0	992	1,410	66,015	42
113	0	0	1,476	1,472	51,416	43

保険料の賦課状況(保険料率・軽減対象被保険者数等)

番号	市町村名	保険料率		賦課限度額	賦課対象者数	所得割 軽減者数	7割軽減
		所得割率	均等割額				
	広 域 連 合	11.72	59,900	800,000	273,693	34,833	154,629
1	鹿 児 島 市	11.72	59,900	800,000	85,932	11,213	41,137
2	鹿 屋 市	11.72	59,900	800,000	15,918	1,858	9,760
3	枕 崎 市	11.72	59,900	800,000	4,433	631	2,401
4	阿 久 根 市	11.72	59,900	800,000	4,607	571	2,995
5	出 水 市	11.72	59,900	800,000	9,389	1,312	5,370
6	指 宿 市	11.72	59,900	800,000	8,456	1,137	4,804
7	西 之 表 市	11.72	59,900	800,000	3,031	335	1,920
8	垂 水 市	11.72	59,900	800,000	3,277	347	2,239
9	薩 摩 川 内 市	11.72	59,900	800,000	16,194	2,305	9,148
10	日 置 市	11.72	59,900	800,000	9,045	1,251	4,992
11	曾 於 市	11.72	59,900	800,000	7,808	979	5,236
12	霧 島 市	11.72	59,900	800,000	18,051	2,310	10,309
13	いちき串木野市	11.72	59,900	800,000	5,736	866	2,896
14	南 さ つ ま 市	11.72	59,900	800,000	7,356	1,018	4,351
15	志 布 志 市	11.72	59,900	800,000	5,715	753	3,746
16	奄 美 市	11.72	59,900	800,000	6,322	617	4,002
17	南 九 州 市	11.72	59,900	800,000	7,464	981	4,554
18	伊 佐 市	11.72	59,900	800,000	5,699	723	3,705
19	始 良 市	11.72	59,900	800,000	13,067	1,679	6,425
20	三 島 村	11.72	59,900	800,000	57	8	43
21	十 島 村	11.72	59,900	800,000	91	12	67
22	さ つ ま 町	11.72	59,900	800,000	4,643	596	3,073
23	長 島 町	11.72	59,900	800,000	1,951	196	1,275
24	湧 水 町	11.72	59,900	800,000	2,127	298	1,382
25	大 崎 町	11.72	59,900	800,000	2,653	304	1,884
26	東 串 良 町	11.72	59,900	800,000	1,342	154	946
27	錦 江 町	11.72	59,900	800,000	1,711	147	1,263
28	南 大 隅 町	11.72	59,900	800,000	1,762	161	1,265
29	肝 付 町	11.72	59,900	800,000	3,288	357	2,254
30	中 種 子 町	11.72	59,900	800,000	1,652	184	1,111
31	南 種 子 町	11.72	59,900	800,000	1,075	110	736
32	屋 久 島 町	11.72	59,900	800,000	2,144	266	1,356
33	大 和 村	11.72	59,900	800,000	314	29	222
34	宇 検 村	11.72	59,900	800,000	387	45	262
35	瀬 戸 内 町	11.72	59,900	800,000	1,571	147	1,142
36	龍 郷 町	11.72	59,900	800,000	1,076	96	744
37	喜 界 町	11.72	59,900	800,000	1,406	149	864
38	徳 之 島 町	11.72	59,900	800,000	1,571	163	1,097
39	天 城 町	11.72	59,900	800,000	1,027	92	729
40	伊 仙 町	11.72	59,900	800,000	1,208	111	923
41	和 泊 町	11.72	59,900	800,000	1,118	101	734
42	知 名 町	11.72	59,900	800,000	1,067	116	644
43	与 論 町	11.72	59,900	800,000	952	105	623

(注) その他減免被保険者数とは、2号(死亡疾病)、3号(所得減少)、4号(不作等)、5号(拘禁)の合計対象者数

(単位: %, 円, 人)

低所得者均等割軽減者数		被扶養者 軽減者数	災害等による減免 被保険者数	その他の減免 被保険者数	限度超過 被保険者数	番号
5割軽減	2割軽減					
36,205	25,943	623	11	11	2,285	
11,797	8,473	278	2	4	1,293	1
1,851	1,500	35	0	0	107	2
734	493	7	0	0	20	3
599	353	2	0	2	26	4
1,354	876	22	0	0	58	5
1,118	875	11	0	0	41	6
333	249	10	0	0	30	7
379	251	8	1	0	15	8
2,527	1,541	36	1	0	115	9
1,319	906	19	0	0	42	10
1,019	600	11	0	1	20	11
2,380	1,804	53	2	0	133	12
998	796	10	0	0	24	13
1,034	781	14	0	0	25	14
708	451	13	0	0	32	15
624	484	17	0	0	54	16
966	642	6	0	1	28	17
702	494	9	0	0	29	18
1,815	1,592	18	1	2	71	19
4	5	0	0	0	0	20
6	4	0	0	0	0	21
598	370	6	1	0	11	22
196	145	4	0	0	6	23
309	178	1	0	0	7	24
295	158	3	2	0	11	25
125	91	2	0	0	9	26
144	100	1	0	0	11	27
202	124	4	0	0	4	28
343	259	2	0	0	10	29
184	159	1	0	0	1	30
116	78	2	0	0	4	31
266	163	4	0	0	11	32
33	18	0	0	0	0	33
37	37	0	0	0	2	34
140	108	1	0	0	5	35
88	97	1	1	0	10	36
159	137	5	0	0	0	37
149	139	0	0	0	5	38
123	62	1	0	0	4	39
104	84	0	0	0	0	40
114	85	0	0	1	5	41
107	111	2	0	0	2	42
106	70	4	0	0	4	43

保険料収納状況(調定額・収納額)

番号	市町村名	調定額										
		特別徴収			普通徴収				合計			
		現年度	滞納繰越	計	現年度	過年度	滞納繰越	計	現年度	過年度	滞納繰越	合計
	広 域 連 合	11,859,199,400	0	11,859,199,400	8,260,280,600	35,804,700	135,603,405	8,431,688,705	20,119,480,000	35,804,700	135,603,405	20,290,888,105
1	鹿 児 島 市	4,231,702,900	0	4,231,702,900	3,860,088,400	16,304,400	66,373,382	3,942,766,182	8,091,791,300	16,304,400	66,373,382	8,174,469,082
2	鹿 屋 市	634,958,600	0	634,958,600	425,877,000	1,939,700	11,169,748	438,986,448	1,060,835,600	1,939,700	11,169,748	1,073,945,048
3	枕 崎 市	207,059,300	0	207,059,300	100,957,700	201,000	1,580,349	102,739,049	308,017,000	201,000	1,580,349	309,798,349
4	阿 久 根 市	172,733,200	0	172,733,200	87,156,200	892,100	2,591,920	90,640,220	259,889,400	892,100	2,591,920	263,373,420
5	出 水 市	412,693,900	0	412,693,900	228,538,700	1,132,300	6,233,300	235,904,300	641,232,600	1,132,300	6,233,300	648,598,200
6	指 宿 市	358,403,200	0	358,403,200	218,599,300	568,000	1,716,600	220,883,900	577,002,500	568,000	1,716,600	579,287,100
7	西 之 表 市	105,960,300	0	105,960,300	91,012,100	320,400	864,650	92,197,150	196,972,400	320,400	864,650	198,157,450
8	垂 水 市	121,119,000	0	121,119,000	54,158,000	222,100	338,440	54,718,540	175,277,000	222,100	338,440	175,837,540
9	薩 摩 川 内 市	719,120,200	0	719,120,200	389,542,600	1,198,500	9,588,900	400,330,000	1,108,662,800	1,198,500	9,588,900	1,119,450,200
10	日 置 市	336,933,200	0	336,933,200	304,832,900	1,125,800	3,732,800	309,691,500	641,766,100	1,125,800	3,732,800	646,624,700
11	曾 於 市	268,669,300	0	268,669,300	132,072,500	610,200	1,025,600	133,708,300	400,741,800	610,200	1,025,600	402,377,600
12	霧 島 市	774,716,800	0	774,716,800	521,474,300	2,332,500	2,987,182	526,793,982	1,296,191,100	2,332,500	2,987,182	1,301,510,782
13	いちき串木野市	275,948,600	0	275,948,600	134,253,200	682,600	0	134,935,800	410,201,800	682,600	0	410,884,400
14	南 さ つ ま 市	308,629,400	0	308,629,400	147,477,300	387,400	1,850,300	149,715,000	456,106,700	387,400	1,850,300	458,344,400
15	志 布 志 市	203,426,400	0	203,426,400	122,974,600	790,600	4,729,825	128,495,025	326,401,000	790,600	4,729,825	331,921,425
16	奄 美 市	242,537,000	0	242,537,000	194,996,500	1,231,200	2,737,456	198,965,156	437,533,500	1,231,200	2,737,456	441,502,156
17	南 九 州 市	307,471,100	0	307,471,100	136,304,300	866,400	1,628,478	138,799,178	443,775,400	866,400	1,628,478	446,270,278
18	伊 佐 市	222,905,300	0	222,905,300	101,777,800	734,900	2,600,632	105,113,332	324,683,100	734,900	2,600,632	328,018,632
19	始 良 市	687,235,600	0	687,235,600	355,021,900	1,722,700	4,765,750	361,510,350	1,042,257,500	1,722,700	4,765,750	1,048,745,950
20	三 島 村	1,883,400	0	1,883,400	618,100	13,200	52,200	683,500	2,501,500	13,200	52,200	2,566,900
21	十 島 村	2,668,400	0	2,668,400	2,970,000	0	141,900	3,111,900	5,638,400	0	141,900	5,780,300
22	さ つ ま 町	178,348,100	0	178,348,100	62,540,600	581,100	627,600	63,749,300	240,888,700	581,100	627,600	242,097,400
23	長 島 町	65,962,500	0	65,962,500	33,434,900	71,500	352,200	33,858,600	99,397,400	71,500	352,200	99,821,100
24	湧 水 町	81,107,700	0	81,107,700	33,042,100	100,300	371,000	33,513,400	114,149,800	100,300	371,000	114,621,100
25	大 崎 町	88,626,400	0	88,626,400	48,636,100	179,100	178,800	48,994,000	137,262,500	179,100	178,800	137,620,400
26	東 串 良 町	41,719,900	0	41,719,900	35,714,200	259,600	195,400	36,169,200	77,434,100	259,600	195,400	77,889,100
27	錦 江 町	53,672,900	0	53,672,900	29,897,300	56,100	128,540	30,081,940	83,570,200	56,100	128,540	83,754,840
28	南 大 隅 町	56,942,500	0	56,942,500	25,986,300	88,500	456,400	26,531,200	82,928,800	88,500	456,400	83,473,700
29	肝 付 町	117,405,000	0	117,405,000	55,476,000	184,500	862,392	56,522,892	172,881,000	184,500	862,392	173,927,892
30	中 種 子 町	54,833,400	0	54,833,400	30,992,900	76,100	1,073,399	32,142,399	85,826,300	76,100	1,073,399	86,975,799
31	南 種 子 町	33,245,200	0	33,245,200	23,823,600	59,500	0	23,883,100	57,068,800	59,500	0	57,128,300
32	屋 久 島 町	82,984,100	0	82,984,100	50,866,500	87,900	1,026,600	51,981,000	133,850,600	87,900	1,026,600	134,965,100
33	大 和 村	10,217,400	0	10,217,400	5,183,600	2,900	1,900	5,188,400	15,401,000	2,900	1,900	15,405,800
34	宇 梭 村	15,907,800	0	15,907,800	5,267,800	13,800	0	5,281,600	21,175,600	13,800	0	21,189,400
35	瀬 戸 内 町	53,016,400	0	53,016,400	24,493,500	54,900	749,000	25,297,400	77,509,900	54,900	749,000	78,313,800
36	龍 郷 町	35,928,500	0	35,928,500	27,305,800	113,000	75,500	27,494,300	63,234,300	113,000	75,500	63,422,800
37	喜 界 町	57,368,300	0	57,368,300	24,735,300	178,600	450,562	25,364,462	82,103,600	178,600	450,562	82,732,762
38	徳 之 島 町	57,540,800	0	57,540,800	27,911,800	40,000	374,900	28,326,700	85,452,600	40,000	374,900	85,867,500
39	天 城 町	32,715,400	0	32,715,400	17,458,000	26,100	783,000	18,267,100	50,173,400	26,100	783,000	50,982,500
40	伊 仙 町	37,618,000	0	37,618,000	10,637,300	51,000	615,100	11,303,400	48,255,300	51,000	615,100	48,921,400
41	和 泊 町	39,640,700	0	39,640,700	26,610,300	60,000	520,600	27,190,900	66,251,000	60,000	520,600	66,831,600
42	知 名 町	38,787,100	0	38,787,100	27,081,400	146,400	51,100	27,278,900	65,868,500	146,400	51,100	66,066,000
43	与 論 町	28,836,200	0	28,836,200	22,481,900	97,800	0	22,579,700	51,318,100	97,800	0	51,415,900

(単位:円)

収納額											番号
特別徴収			普通徴収				合計				
現年度	滞納繰越	計	現年度	過年度	滞納繰越	計	現年度	過年度	滞納繰越	合計	
11,883,839,862	0	11,883,839,862	8,164,385,791	33,880,100	62,718,121	8,260,984,012	20,048,225,653	33,880,100	62,718,121	20,144,823,874	
4,240,508,100	0	4,240,508,100	3,809,930,797	15,022,000	33,736,891	3,858,689,688	8,050,438,897	15,022,000	33,736,891	8,099,197,788	1
636,024,062	0	636,024,062	420,745,744	1,667,400	3,401,883	425,815,027	1,056,769,806	1,667,400	3,401,883	1,061,839,089	2
207,211,500	0	207,211,500	99,670,138	201,000	1,264,049	101,135,187	306,881,638	201,000	1,264,049	308,346,687	3
172,835,300	0	172,835,300	85,968,100	696,700	396,864	87,061,664	258,803,400	696,700	396,864	259,896,964	4
412,970,800	0	412,970,800	227,002,320	1,127,500	990,760	229,120,580	639,973,120	1,127,500	990,760	642,091,380	5
358,744,700	0	358,744,700	216,995,300	566,500	931,700	218,493,500	575,740,000	566,500	931,700	577,238,200	6
106,259,000	0	106,259,000	90,129,600	320,400	118,600	90,568,600	196,388,600	320,400	118,600	196,827,600	7
121,277,900	0	121,277,900	53,603,600	211,400	248,740	54,063,740	174,881,500	211,400	248,740	175,341,640	8
720,435,800	0	720,435,800	381,459,600	1,200,800	3,976,500	386,636,900	1,101,895,400	1,200,800	3,976,500	1,107,072,700	9
337,403,600	0	337,403,600	301,886,500	1,125,800	705,900	303,718,200	639,290,100	1,125,800	705,900	641,121,800	10
270,554,800	0	270,554,800	131,403,300	608,800	709,300	132,721,400	401,958,100	608,800	709,300	403,276,200	11
775,877,100	0	775,877,100	519,475,440	2,332,500	1,942,055	523,749,995	1,295,352,540	2,332,500	1,942,055	1,299,627,095	12
276,684,700	0	276,684,700	134,304,700	682,600	0	134,987,300	410,989,400	682,600	0	411,672,000	13
308,692,600	0	308,692,600	145,794,500	387,400	1,140,700	147,322,600	454,487,100	387,400	1,140,700	456,015,200	14
204,093,900	0	204,093,900	121,919,900	779,000	751,376	123,450,276	326,013,800	779,000	751,376	327,544,176	15
243,119,800	0	243,119,800	192,180,292	1,158,500	1,845,920	195,184,712	435,300,092	1,158,500	1,845,920	438,304,512	16
307,642,400	0	307,642,400	135,564,370	866,400	937,308	137,368,078	443,206,770	866,400	937,308	445,010,478	17
223,234,900	0	223,234,900	100,576,800	733,500	1,200,885	102,511,185	323,811,700	733,500	1,200,885	325,746,085	18
688,487,500	0	688,487,500	349,911,390	1,686,200	3,256,800	354,854,390	1,038,398,890	1,686,200	3,256,800	1,043,341,890	19
1,997,100	0	1,997,100	570,100	0	0	570,100	2,567,200	0	0	2,567,200	20
2,668,400	0	2,668,400	2,970,000	0	141,900	3,111,900	5,638,400	0	141,900	5,780,300	21
178,368,800	0	178,368,800	62,371,000	574,900	364,400	63,310,300	240,739,800	574,900	364,400	241,679,100	22
65,983,100	0	65,983,100	33,199,000	71,500	193,580	33,464,080	99,182,100	71,500	193,580	99,447,180	23
81,733,700	0	81,733,700	32,679,700	90,400	182,600	32,952,700	114,413,400	90,400	182,600	114,686,400	24
88,681,000	0	88,681,000	48,085,200	179,100	146,900	48,411,200	136,766,200	179,100	146,900	137,092,200	25
42,044,300	0	42,044,300	35,624,300	258,100	59,100	35,941,500	77,668,600	258,100	59,100	77,985,800	26
53,675,600	0	53,675,600	29,696,700	56,100	103,240	29,856,040	83,372,300	56,100	103,240	83,531,640	27
57,294,200	0	57,294,200	25,979,500	88,500	91,900	26,159,900	83,273,700	88,500	91,900	83,454,100	28
118,783,200	0	118,783,200	55,057,200	184,500	211,600	55,453,300	173,840,400	184,500	211,600	174,236,500	29
54,837,900	0	54,837,900	30,201,400	76,100	690,329	30,967,829	85,039,300	76,100	690,329	85,805,729	30
33,245,600	0	33,245,600	23,656,200	59,500	0	23,715,700	56,901,800	59,500	0	56,961,300	31
83,242,200	0	83,242,200	50,657,200	87,900	743,100	51,488,200	133,899,400	87,900	743,100	134,730,400	32
10,224,900	0	10,224,900	5,185,100	2,900	0	5,188,000	15,410,000	2,900	0	15,412,900	33
15,949,300	0	15,949,300	5,271,800	11,500	0	5,283,300	21,221,100	11,500	0	21,232,600	34
53,271,700	0	53,271,700	24,085,700	54,900	261,350	24,401,950	77,357,400	54,900	261,350	77,673,650	35
36,031,800	0	36,031,800	27,175,800	113,000	75,500	27,364,300	63,207,600	113,000	75,500	63,396,100	36
57,560,700	0	57,560,700	23,744,700	176,900	299,791	24,221,391	81,305,400	176,900	299,791	81,782,091	37
57,618,000	0	57,618,000	27,401,100	40,000	300,300	27,741,400	85,019,100	40,000	300,300	85,359,400	38
32,956,000	0	32,956,000	16,704,100	26,100	632,300	17,362,500	49,660,100	26,100	632,300	50,318,500	39
38,244,300	0	38,244,300	9,885,400	51,000	308,400	10,244,800	48,129,700	51,000	308,400	48,489,100	40
39,703,600	0	39,703,600	26,401,900	60,000	308,700	26,770,600	66,105,500	60,000	308,700	66,474,200	41
38,807,300	0	38,807,300	26,778,400	145,000	46,900	26,970,300	65,585,700	145,000	46,900	65,777,600	42
28,858,700	0	28,858,700	22,481,900	97,800	0	22,579,700	51,340,600	97,800	0	51,438,400	43

保険料収納状況(還付未済額・収納未済額)

番号	市町村名	還付未済額										
		特別徴収			普通徴収				合計			
		現年度	滞納繰越	計	現年度	過年度	滞納繰越	計	現年度	過年度	滞納繰越	合計
	広 域 連 合	24,640,462	0	24,640,462	5,373,124	10,100	419,800	5,803,024	30,013,586	10,100	419,800	30,443,486
1	鹿 児 島 市	8,805,200	0	8,805,200	2,613,000	5,000	140,000	2,758,000	11,418,200	5,000	140,000	11,563,200
2	鹿 屋 市	1,065,462	0	1,065,462	978,524	0	28,800	1,007,324	2,043,986	0	28,800	2,072,786
3	枕 崎 市	152,200	0	152,200	0	0	8,900	8,900	152,200	0	8,900	161,100
4	阿 久 根 市	102,100	0	102,100	6,100	0	0	6,100	108,200	0	0	108,200
5	出 水 市	276,900	0	276,900	19,400	0	0	19,400	296,300	0	0	296,300
6	指 宿 市	341,500	0	341,500	39,400	0	0	39,400	380,900	0	0	380,900
7	西 之 表 市	298,700	0	298,700	71,700	0	0	71,700	370,400	0	0	370,400
8	垂 水 市	158,900	0	158,900	4,500	0	0	4,500	163,400	0	0	163,400
9	薩 摩 川 内 市	1,315,600	0	1,315,600	161,900	5,100	52,900	219,900	1,477,500	5,100	52,900	1,535,500
10	日 置 市	470,400	0	470,400	41,000	0	0	41,000	511,400	0	0	511,400
11	曾 於 市	1,885,500	0	1,885,500	286,200	0	7,300	293,500	2,171,700	0	7,300	2,179,000
12	霧 島 市	1,160,300	0	1,160,300	109,500	0	0	109,500	1,269,800	0	0	1,269,800
13	いちき串木野市	736,100	0	736,100	51,500	0	0	51,500	787,600	0	0	787,600
14	南 さ つ ま 市	63,200	0	63,200	30,700	0	0	30,700	93,900	0	0	93,900
15	志 布 志 市	667,500	0	667,500	292,400	0	0	292,400	959,900	0	0	959,900
16	奄 美 市	582,800	0	582,800	13,900	0	1,800	15,700	596,700	0	1,800	598,500
17	南 九 州 市	171,300	0	171,300	13,500	0	0	13,500	184,800	0	0	184,800
18	伊 佐 市	329,600	0	329,600	22,500	0	0	22,500	352,100	0	0	352,100
19	始 良 市	1,251,900	0	1,251,900	238,300	0	4,700	243,000	1,490,200	0	4,700	1,494,900
20	三 島 村	113,700	0	113,700	0	0	0	0	113,700	0	0	113,700
21	十 島 村	0	0	0	0	0	0	0	0	0	0	0
22	さ つ ま 町	20,700	0	20,700	0	0	0	0	20,700	0	0	20,700
23	長 島 町	20,600	0	20,600	0	0	0	0	20,600	0	0	20,600
24	湧 水 町	626,000	0	626,000	19,700	0	20,000	39,700	645,700	0	20,000	665,700
25	大 崎 町	54,600	0	54,600	0	0	0	0	54,600	0	0	54,600
26	東 串 良 町	324,400	0	324,400	70,700	0	0	70,700	395,100	0	0	395,100
27	錦 江 町	2,700	0	2,700	0	0	0	0	2,700	0	0	2,700
28	南 大 隅 町	351,700	0	351,700	13,500	0	0	13,500	365,200	0	0	365,200
29	肝 付 町	1,378,200	0	1,378,200	27,800	0	34,900	62,700	1,406,000	0	34,900	1,440,900
30	中 種 子 町	4,500	0	4,500	3,000	0	0	3,000	7,500	0	0	7,500
31	南 種 子 町	400	0	400	0	0	0	0	400	0	0	400
32	屋 久 島 町	258,100	0	258,100	119,400	0	0	119,400	377,500	0	0	377,500
33	大 和 村	7,500	0	7,500	1,500	0	0	1,500	9,000	0	0	9,000
34	宇 検 村	41,500	0	41,500	11,400	0	0	11,400	52,900	0	0	52,900
35	瀬 戸 内 町	255,300	0	255,300	15,800	0	0	15,800	271,100	0	0	271,100
36	龍 郷 町	103,300	0	103,300	1,500	0	0	1,500	104,800	0	0	104,800
37	喜 界 町	192,400	0	192,400	0	0	0	0	192,400	0	0	192,400
38	徳 之 島 町	77,200	0	77,200	7,500	0	0	7,500	84,700	0	0	84,700
39	天 城 町	240,600	0	240,600	74,000	0	120,500	194,500	314,600	0	120,500	435,100
40	伊 仙 町	626,300	0	626,300	0	0	0	0	626,300	0	0	626,300
41	和 泊 町	62,900	0	62,900	0	0	0	0	62,900	0	0	62,900
42	知 名 町	20,200	0	20,200	13,300	0	0	13,300	33,500	0	0	33,500
43	与 論 町	22,500	0	22,500	0	0	0	0	22,500	0	0	22,500

(単位:円)

収納未済額											番号
特別徴収			普通徴収				合計				
現年度	滞納繰越	計	現年度	過年度	滞納繰越	計	現年度	過年度	滞納繰越	合計	
0	0	0	101,267,933	1,934,700	73,305,084	176,507,717	101,267,933	1,934,700	73,305,084	176,507,717	
0	0	0	52,770,603	1,287,400	32,776,491	86,834,494	52,770,603	1,287,400	32,776,491	86,834,494	1
0	0	0	6,109,780	272,300	7,796,665	14,178,745	6,109,780	272,300	7,796,665	14,178,745	2
0	0	0	1,287,562	0	325,200	1,612,762	1,287,562	0	325,200	1,612,762	3
0	0	0	1,194,200	195,400	2,195,056	3,584,656	1,194,200	195,400	2,195,056	3,584,656	4
0	0	0	1,555,780	4,800	5,242,540	6,803,120	1,555,780	4,800	5,242,540	6,803,120	5
0	0	0	1,643,400	1,500	784,900	2,429,800	1,643,400	1,500	784,900	2,429,800	6
0	0	0	954,200	0	746,050	1,700,250	954,200	0	746,050	1,700,250	7
0	0	0	558,900	10,700	89,700	659,300	558,900	10,700	89,700	659,300	8
0	0	0	8,244,900	2,800	5,665,300	13,913,000	8,244,900	2,800	5,665,300	13,913,000	9
0	0	0	2,987,400	0	3,026,900	6,014,300	2,987,400	0	3,026,900	6,014,300	10
0	0	0	955,400	1,400	323,600	1,280,400	955,400	1,400	323,600	1,280,400	11
0	0	0	2,108,360	0	1,045,127	3,153,487	2,108,360	0	1,045,127	3,153,487	12
0	0	0	0	0	0	0	0	0	0	0	13
0	0	0	1,713,500	0	709,600	2,423,100	1,713,500	0	709,600	2,423,100	14
0	0	0	1,347,100	11,600	3,978,449	5,337,149	1,347,100	11,600	3,978,449	5,337,149	15
0	0	0	2,830,108	72,700	893,336	3,796,144	2,830,108	72,700	893,336	3,796,144	16
0	0	0	753,430	0	691,170	1,444,600	753,430	0	691,170	1,444,600	17
0	0	0	1,223,500	1,400	1,399,747	2,624,647	1,223,500	1,400	1,399,747	2,624,647	18
0	0	0	5,348,810	36,500	1,513,650	6,898,960	5,348,810	36,500	1,513,650	6,898,960	19
0	0	0	48,000	13,200	52,200	113,400	48,000	13,200	52,200	113,400	20
0	0	0	0	0	0	0	0	0	0	0	21
0	0	0	169,600	6,200	263,200	439,000	169,600	6,200	263,200	439,000	22
0	0	0	235,900	0	158,620	394,520	235,900	0	158,620	394,520	23
0	0	0	382,100	9,900	208,400	600,400	382,100	9,900	208,400	600,400	24
0	0	0	550,900	0	31,900	582,800	550,900	0	31,900	582,800	25
0	0	0	160,600	1,500	136,300	298,400	160,600	1,500	136,300	298,400	26
0	0	0	200,600	0	25,300	225,900	200,600	0	25,300	225,900	27
0	0	0	20,300	0	364,500	384,800	20,300	0	364,500	384,800	28
0	0	0	446,600	0	685,692	1,132,292	446,600	0	685,692	1,132,292	29
0	0	0	794,500	0	383,070	1,177,570	794,500	0	383,070	1,177,570	30
0	0	0	167,400	0	0	167,400	167,400	0	0	167,400	31
0	0	0	328,700	0	283,500	612,200	328,700	0	283,500	612,200	32
0	0	0	0	0	1,900	1,900	0	0	1,900	1,900	33
0	0	0	7,400	2,300	0	9,700	7,400	2,300	0	9,700	34
0	0	0	423,600	0	487,650	911,250	423,600	0	487,650	911,250	35
0	0	0	131,500	0	0	131,500	131,500	0	0	131,500	36
0	0	0	990,600	1,700	150,771	1,143,071	990,600	1,700	150,771	1,143,071	37
0	0	0	518,200	0	74,600	592,800	518,200	0	74,600	592,800	38
0	0	0	827,900	0	271,200	1,099,100	827,900	0	271,200	1,099,100	39
0	0	0	751,900	0	306,700	1,058,600	751,900	0	306,700	1,058,600	40
0	0	0	208,400	0	211,900	420,300	208,400	0	211,900	420,300	41
0	0	0	316,300	1,400	4,200	321,900	316,300	1,400	4,200	321,900	42
0	0	0	0	0	0	0	0	0	0	0	43

保険料収納状況(収納率・1人当たり調定額)

番号	市町村名	収納率						
		特別徴収 (%)			普通徴収 (%)			
		現年度	滞納繰越	計	現年度	過年度	滞納繰越	計
	広 域 連 合	100.00	－	100.00	98.77	94.59	45.94	97.90
1	鹿 児 島 市	100.00	－	100.00	98.63	92.10	50.61	97.79
2	鹿 屋 市	100.00	－	100.00	98.56	85.96	30.19	96.77
3	枕 崎 市	100.00	－	100.00	98.72	100.00	79.42	98.43
4	阿 久 根 市	100.00	－	100.00	98.62	78.09	15.31	96.04
5	出 水 市	100.00	－	100.00	99.31	99.57	15.89	97.11
6	指 宿 市	100.00	－	100.00	99.24	99.73	54.27	98.89
7	西 之 表 市	100.00	－	100.00	98.95	100.00	13.71	98.15
8	垂 水 市	100.00	－	100.00	98.96	95.18	73.49	98.79
9	薩 摩 川 内 市	100.00	－	100.00	97.88	99.76	40.91	96.52
10	日 置 市	100.00	－	100.00	99.01	100.00	18.91	98.05
11	曾 於 市	100.00	－	100.00	99.27	99.77	68.44	99.04
12	霧 島 市	100.00	－	100.00	99.59	100.00	65.01	99.40
13	いちき串木野市	100.00	－	100.00	100.00	100.00	－	100.00
14	南 さ つ ま 市	100.00	－	100.00	98.83	100.00	61.64	98.38
15	志 布 志 市	100.00	－	100.00	98.90	98.53	15.88	95.84
16	奄 美 市	100.00	－	100.00	98.54	94.09	67.36	98.09
17	南 九 州 市	100.00	－	100.00	99.44	100.00	57.55	98.95
18	伊 佐 市	100.00	－	100.00	98.79	99.80	46.17	97.50
19	始 良 市	100.00	－	100.00	98.49	97.88	68.23	98.09
20	三 島 村	100.00	－	100.00	92.23	0.00	0.00	83.40
21	十 島 村	100.00	－	100.00	100.00	－	100.00	100.00
22	さ つ ま 町	100.00	－	100.00	99.72	98.93	58.06	99.31
23	長 島 町	100.00	－	100.00	99.29	100.00	54.96	98.83
24	湧 水 町	100.00	－	100.00	98.84	90.12	43.82	98.20
25	大 崎 町	100.00	－	100.00	98.86	100.00	82.15	98.81
26	東 串 良 町	100.00	－	100.00	99.55	99.42	30.24	99.17
27	錦 江 町	100.00	－	100.00	99.32	100.00	80.31	99.24
28	南 大 隅 町	100.00	－	100.00	99.92	100.00	20.13	98.54
29	肝 付 町	100.00	－	100.00	99.19	100.00	20.48	97.99
30	中 種 子 町	100.00	－	100.00	97.43	100.00	64.31	96.33
31	南 種 子 町	100.00	－	100.00	99.29	100.00	－	99.29
32	屋 久 島 町	100.00	－	100.00	99.35	100.00	72.38	98.82
33	大 和 村	100.00	－	100.00	100.00	100.00	0.00	99.96
34	宇 検 村	100.00	－	100.00	99.85	83.33	－	99.81
35	瀬 戸 内 町	100.00	－	100.00	98.27	100.00	34.89	96.39
36	龍 郷 町	100.00	－	100.00	99.51	100.00	100.00	99.52
37	喜 界 町	100.00	－	100.00	95.99	99.04	66.53	95.49
38	徳 之 島 町	100.00	－	100.00	98.14	100.00	80.10	97.90
39	天 城 町	100.00	－	100.00	95.25	100.00	65.36	93.98
40	伊 仙 町	100.00	－	100.00	92.93	100.00	50.13	90.63
41	和 泊 町	100.00	－	100.00	99.21	100.00	59.29	98.45
42	知 名 町	100.00	－	100.00	98.83	99.04	91.78	98.81
43	与 論 町	100.00	－	100.00	100.00	100.00	－	100.00

(注)1人当たり調定額は、保険料調定額を年度平均被保険者数で除して100円未満を切捨てとしている

(単位: %, 円, 人)

計 (%)				順位	年度平均 被保険者数	1人当たり 調定額	番号
現年度	過年度	滞納繰越	計				
99.49	94.59	45.94	99.13	-	276,558	72,800	
99.34	92.10	50.61	98.93	33	87,460	92,700	1
99.42	85.96	30.19	98.67	36	16,061	66,100	2
99.58	100.00	79.42	99.47	21	4,471	68,900	3
99.54	78.09	15.31	98.63	38	4,612	56,500	4
99.75	99.57	15.89	98.95	32	9,571	67,100	5
99.71	99.73	54.27	99.58	16	8,532	67,600	6
99.51	100.00	13.71	99.14	29	3,034	65,000	7
99.68	95.18	73.49	99.62	13	3,300	53,100	8
99.25	99.76	40.91	98.75	35	16,296	68,100	9
99.53	100.00	18.91	99.06	31	9,157	70,200	10
99.76	99.77	68.44	99.68	11	7,769	51,600	11
99.83	100.00	65.01	99.75	8	18,319	70,800	12
100.00	100.00	-	100.00	1	5,808	70,700	13
99.62	100.00	61.64	99.47	21	7,365	61,900	14
99.58	98.53	15.88	98.39	40	5,758	56,800	15
99.35	94.09	67.36	99.14	29	6,372	68,800	16
99.83	100.00	57.55	99.67	12	7,476	59,400	17
99.62	99.80	46.17	99.19	28	5,712	56,900	18
99.48	97.88	68.23	99.34	25	13,254	78,700	19
98.08	0.00	0.00	95.58	43	54	46,500	20
100.00	-	100.00	100.00	1	88	64,000	21
99.92	98.93	58.06	99.81	6	4,678	51,600	22
99.76	100.00	54.96	99.60	15	1,950	51,000	23
99.66	90.12	43.82	99.47	21	2,155	53,000	24
99.59	100.00	82.15	99.57	17	2,666	51,500	25
99.79	99.42	30.24	99.61	14	1,339	58,000	26
99.75	100.00	80.31	99.73	9	1,713	48,800	27
99.97	100.00	20.13	99.53	19	1,724	48,100	28
99.74	100.00	20.48	99.34	25	3,284	52,600	29
99.07	100.00	64.31	98.64	37	1,635	52,500	30
99.70	100.00	-	99.70	10	1,050	54,400	31
99.75	100.00	72.38	99.54	18	2,167	61,800	32
100.00	100.00	0.00	99.98	4	313	49,200	33
99.96	83.33	-	99.95	5	395	53,600	34
99.45	100.00	34.89	98.83	34	1,549	50,000	35
99.79	100.00	100.00	99.79	7	1,086	58,300	36
98.79	99.04	66.53	98.61	39	1,411	58,300	37
99.39	100.00	80.10	99.30	27	1,577	54,200	38
98.34	100.00	65.36	97.84	41	1,025	48,900	39
98.44	100.00	50.13	97.83	42	1,211	39,800	40
99.68	100.00	59.29	99.37	24	1,130	58,600	41
99.51	99.04	91.78	99.51	20	1,067	61,800	42
100.00	100.00	-	100.00	1	964	53,300	43

保険料収納状況(不納欠損額)

(単位:円)

番号	市町村名	不納欠損額											番号
		特別徴収			普通徴収				合計				
		現年度	滞納繰越	計	現年度	過年度	滞納繰越	計	現年度	過年度	滞納繰越	合計	
	広 域 連 合	0	0	0	293,940	0	11,475,601	11,769,541	293,940	0	11,475,601	11,769,541	
1	鹿 児 島 市	0	0	0	0	0	4,381,580	4,381,580	0	0	4,381,580	4,381,580	1
2	鹿 屋 市	0	0	0	40,000	0	1,368,333	1,408,333	40,000	0	1,368,333	1,408,333	2
3	枕 崎 市	0	0	0	0	0	137,500	137,500	0	0	137,500	137,500	3
4	阿 久 根 市	0	0	0	8,300	0	1,060,256	1,068,556	8,300	0	1,060,256	1,068,556	4
5	出 水 市	0	0	0	0	0	1,703,300	1,703,300	0	0	1,703,300	1,703,300	5
6	指 宿 市	0	0	0	0	0	50,500	50,500	0	0	50,500	50,500	6
7	西 之 表 市	0	0	0	0	0	127,800	127,800	0	0	127,800	127,800	7
8	垂 水 市	0	0	0	0	0	0	0	0	0	0	0	8
9	薩 摩 川 内 市	0	0	0	0	0	221,500	221,500	0	0	221,500	221,500	9
10	日 置 市	0	0	0	0	0	588,100	588,100	0	0	588,100	588,100	10
11	曾 於 市	0	0	0	0	0	50,600	50,600	0	0	50,600	50,600	11
12	霧 島 市	0	0	0	173,600	0	586,682	760,282	173,600	0	586,682	760,282	12
13	いちき串木野市	0	0	0	0	0	0	0	0	0	0	0	13
14	南 さ つ ま 市	0	0	0	0	0	121,000	121,000	0	0	121,000	121,000	14
15	志 布 志 市	0	0	0	0	0	147,920	147,920	0	0	147,920	147,920	15
16	奄 美 市	0	0	0	28,040	0	60,800	88,840	28,040	0	60,800	88,840	16
17	南 九 州 市	0	0	0	1,100	0	83,000	84,100	1,100	0	83,000	84,100	17
18	伊 佐 市	0	0	0	3,000	0	122,280	125,280	3,000	0	122,280	125,280	18
19	始 良 市	0	0	0	0	0	49,400	49,400	0	0	49,400	49,400	19
20	三 島 村	0	0	0	0	0	52,200	52,200	0	0	52,200	52,200	20
21	十 島 村	0	0	0	0	0	0	0	0	0	0	0	21
22	さ つ ま 町	0	0	0	39,900	0	105,400	145,300	39,900	0	105,400	145,300	22
23	長 島 町	0	0	0	0	0	0	0	0	0	0	0	23
24	湧 水 町	0	0	0	0	0	18,500	18,500	0	0	18,500	18,500	24
25	大 崎 町	0	0	0	0	0	0	0	0	0	0	0	25
26	東 串 良 町	0	0	0	0	0	68,600	68,600	0	0	68,600	68,600	26
27	錦 江 町	0	0	0	0	0	8,000	8,000	0	0	8,000	8,000	27
28	南 大 隅 町	0	0	0	0	0	0	0	0	0	0	0	28
29	肝 付 町	0	0	0	0	0	73,000	73,000	0	0	73,000	73,000	29
30	中 種 子 町	0	0	0	0	0	14,100	14,100	0	0	14,100	14,100	30
31	南 種 子 町	0	0	0	0	0	0	0	0	0	0	0	31
32	屋 久 島 町	0	0	0	0	0	17,800	17,800	0	0	17,800	17,800	32
33	大 和 村	0	0	0	0	0	1,900	1,900	0	0	1,900	1,900	33
34	宇 檣 村	0	0	0	0	0	0	0	0	0	0	0	34
35	瀬 戸 内 町	0	0	0	0	0	37,350	37,350	0	0	37,350	37,350	35
36	龍 郷 町	0	0	0	0	0	0	0	0	0	0	0	36
37	喜 界 町	0	0	0	0	0	61,900	61,900	0	0	61,900	61,900	37
38	徳 之 島 町	0	0	0	0	0	40,600	40,600	0	0	40,600	40,600	38
39	天 城 町	0	0	0	0	0	500	500	0	0	500	500	39
40	伊 仙 町	0	0	0	0	0	28,800	28,800	0	0	28,800	28,800	40
41	和 泊 町	0	0	0	0	0	86,400	86,400	0	0	86,400	86,400	41
42	知 名 町	0	0	0	0	0	0	0	0	0	0	0	42
43	与 論 町	0	0	0	0	0	0	0	0	0	0	0	43

(このページは白紙です。)

医療給付の状況(療養給付費)(全被保険者)

番号	市町村名	診療費											
		入院			入院外			歯科			小計		
		件数	日数	費用額	件数	日数	費用額	件数	日数	費用額	件数	日数	費用額
	広 域 連 合	303,513	5,749,293	175,936,671,897	4,203,081	7,244,957	75,854,041,678	591,057	1,029,141	8,311,774,168	5,097,651	14,023,391	260,102,487,743
1	鹿 児 島 市	94,884	1,774,834	58,289,802,335	1,396,886	2,379,023	26,709,996,569	247,963	424,529	3,516,118,897	1,739,733	4,578,386	88,515,917,801
2	鹿 屋 市	12,803	210,986	7,786,882,733	237,828	383,612	4,179,327,054	27,507	51,637	375,967,250	278,138	646,235	12,342,177,037
3	枕 崎 市	6,157	124,938	3,289,922,918	69,119	135,929	1,157,916,688	8,377	13,174	98,908,630	83,653	274,041	4,546,748,236
4	阿 久 根 市	5,121	106,377	2,720,605,324	68,275	115,218	1,133,328,666	5,755	10,888	88,658,670	79,151	232,483	3,942,592,660
5	出 水 市	8,754	168,978	5,279,717,488	161,355	259,589	2,509,755,930	20,330	36,768	272,823,670	190,439	465,335	8,062,297,088
6	指 宿 市	11,553	237,200	6,370,467,704	123,464	202,848	2,244,793,622	15,967	30,471	241,098,230	150,984	470,519	8,856,359,556
7	西 之 表 市	2,426	43,658	1,493,205,014	28,306	51,469	599,159,160	3,415	5,618	49,526,910	34,147	100,745	2,141,891,084
8	垂 水 市	3,572	65,148	1,974,606,225	43,579	79,023	810,306,649	5,564	10,604	79,958,340	52,715	154,775	2,864,871,214
9	薩摩川内市	17,046	327,179	9,683,158,495	257,864	460,861	4,213,029,206	31,400	56,518	437,658,040	306,310	844,558	14,333,845,741
10	日 置 市	9,729	186,320	5,586,033,290	143,023	293,217	2,580,954,180	21,455	33,409	271,563,580	174,207	512,946	8,438,551,050
11	曾 於 市	8,075	145,287	4,326,964,505	111,827	189,874	2,025,031,725	11,498	21,033	193,483,446	131,400	356,194	6,545,479,676
12	霧 島 市	21,558	426,021	12,243,448,052	291,839	477,026	4,925,949,308	37,887	65,283	527,683,794	351,284	968,330	17,697,081,154
13	いちき串木野市	7,011	126,987	3,637,768,175	92,687	183,995	1,610,670,263	10,557	18,031	157,491,060	110,255	329,013	5,405,929,498
14	南さつま市	8,949	175,741	4,613,625,040	119,641	220,643	1,992,741,444	14,205	22,762	173,336,130	142,795	419,146	6,779,702,614
15	志 布 志 市	5,350	94,769	3,103,548,912	83,423	137,598	1,401,090,089	8,931	16,357	132,123,420	97,704	248,724	4,636,762,421
16	奄 美 市	7,827	150,684	4,463,730,372	80,277	136,947	1,410,392,729	15,089	25,115	193,769,640	103,193	312,746	6,067,892,741
17	南 九 州 市	10,565	224,357	5,824,258,562	114,226	200,176	1,961,702,966	11,898	21,968	166,193,890	136,689	446,501	7,952,155,418
18	伊 佐 市	7,029	144,505	3,630,908,560	80,733	141,322	1,408,699,275	7,393	12,670	111,309,170	95,155	298,497	5,150,917,005
19	始 良 市	13,896	262,344	8,423,465,004	212,933	362,257	3,942,489,400	33,313	56,274	451,198,410	260,142	680,875	12,817,152,814
20	三 島 村	56	823	38,710,160	824	1,265	11,488,400	117	199	2,224,570	997	2,287	52,423,130
21	十 島 村	92	1,650	73,714,640	1,373	2,573	27,807,550	119	182	1,540,370	1,584	4,405	103,062,560
22	さ つ ま 町	5,616	114,669	3,237,327,414	74,892	134,685	1,147,004,606	9,244	17,099	118,097,010	89,752	266,453	4,502,429,030
23	長 島 町	2,527	50,190	1,193,988,650	30,030	53,694	527,141,210	2,704	4,490	46,378,630	35,261	108,374	1,767,508,490
24	湧 水 町	2,649	52,516	1,416,764,440	34,450	64,789	642,800,200	3,232	5,796	41,604,100	40,331	123,101	2,101,168,740
25	大 崎 町	2,326	38,890	1,495,202,487	38,827	62,069	711,182,846	5,328	9,347	74,056,580	46,481	110,306	2,280,441,913
26	東 串 良 町	1,244	22,050	768,550,459	20,577	33,662	302,848,406	1,675	3,271	23,109,201	23,496	58,983	1,094,508,066
27	錦 江 町	1,872	33,899	1,150,578,810	25,090	39,368	359,677,706	2,250	4,136	28,848,590	29,212	77,403	1,539,105,106
28	南 大 隅 町	1,801	32,275	1,094,696,200	23,750	32,256	322,763,230	2,203	3,891	27,881,500	27,754	68,422	1,445,340,930
29	肝 付 町	3,205	56,485	1,759,537,416	48,878	87,863	819,574,028	3,854	8,285	58,282,550	55,937	152,633	2,637,393,994
30	中 種 子 町	1,448	25,125	798,364,350	18,294	27,594	309,417,480	1,559	2,696	23,602,060	21,301	55,415	1,131,383,890
31	南 種 子 町	1,249	19,678	627,593,870	10,416	15,954	210,053,900	1,234	2,873	25,578,920	12,899	38,505	863,226,690
32	屋 久 島 町	2,908	52,967	1,853,081,497	24,208	39,612	478,215,978	2,976	4,384	46,667,740	30,092	96,963	2,377,965,215
33	大 和 村	248	4,224	153,282,400	4,069	7,829	74,003,200	367	632	5,140,260	4,684	12,685	232,425,860
34	宇 検 村	460	9,040	250,003,680	5,025	7,804	90,279,810	664	1,179	9,455,740	6,149	18,023	349,739,230
35	瀬 戸 内 町	2,162	40,165	1,089,522,240	19,723	32,295	390,637,120	1,608	3,042	22,529,350	23,493	75,502	1,502,688,710
36	龍 郷 町	1,325	25,003	781,750,602	13,291	21,856	247,854,905	2,707	3,912	31,913,230	17,323	50,771	1,061,518,737
37	喜 界 町	1,933	33,899	969,017,140	15,036	25,129	404,643,592	1,530	3,522	26,087,390	18,499	62,550	1,399,748,122
38	徳 之 島 町	1,597	26,571	891,530,758	16,904	30,531	463,196,678	2,024	3,705	43,076,710	20,525	60,807	1,397,804,146
39	天 城 町	1,037	17,597	616,113,146	11,394	18,424	272,787,340	1,228	2,224	19,955,500	13,659	38,245	908,855,986
40	伊 仙 町	1,510	25,500	822,069,120	13,617	24,441	367,553,350	2,071	3,582	33,383,980	17,198	53,523	1,223,006,450
41	和 泊 町	1,254	21,169	670,492,480	13,920	26,183	270,553,940	1,590	3,285	22,143,300	16,764	50,637	963,189,720
42	知 名 町	1,367	23,479	720,231,210	12,609	28,844	321,869,290	1,113	2,633	24,757,010	15,089	54,956	1,066,857,510
43	与 論 町	1,322	25,116	722,430,020	8,599	15,610	263,351,990	1,156	1,667	16,588,700	11,077	42,393	1,002,370,710

(単位:件,回,日,円)

調剤			食事・生活療養費						訪問看護			合計			番号
			医科			歯科									
件数	回数	費用額	件数	回数	費用額	件数	回数	費用額	件数	日数	費用額	件数	日数	費用額	
3,058,653	3,850,129	38,937,395,458	292,091	15,518,956	10,848,892,591	510	12,650	8,686,320	22,661	233,047	2,907,743,875	8,178,965	14,256,438	312,805,205,987	
980,440	1,229,948	12,508,541,809	91,288	4,739,061	3,304,504,097	193	3,926	2,706,445	9,895	113,810	1,479,653,130	2,730,068	4,692,196	105,811,323,282	1
195,219	237,883	2,552,279,338	12,208	560,569	392,670,742	25	786	539,751	1,501	15,404	201,718,840	474,858	661,639	15,489,385,708	2
54,381	64,509	649,977,925	5,932	344,058	239,612,493	4	172	111,820	277	2,708	35,290,680	138,311	276,749	5,471,741,154	3
49,995	62,950	673,686,510	4,993	296,369	204,043,270	11	116	78,924	163	1,411	15,368,090	129,309	233,894	4,835,769,454	4
128,512	151,762	1,603,054,696	8,431	460,937	325,816,974	41	390	277,581	853	8,622	98,245,270	319,804	473,957	10,089,691,609	5
80,135	98,161	1,003,215,198	11,127	655,153	456,812,727	8	163	110,308	246	2,657	34,394,710	231,365	473,176	10,350,892,499	6
24,936	34,333	457,652,590	2,302	119,053	82,398,781	5	98	68,134	145	1,297	14,708,360	59,228	102,042	2,696,718,949	7
35,902	45,548	537,993,914	3,467	178,000	125,369,654	0	0	0	176	1,152	13,642,060	88,793	155,927	3,541,876,842	8
209,101	269,820	2,569,275,901	16,423	864,016	611,949,236	18	458	315,992	1,024	10,378	118,696,510	516,435	854,936	17,634,083,380	9
109,700	153,135	1,300,829,320	9,444	508,456	358,504,960	16	352	237,652	702	6,622	80,179,410	284,609	519,568	10,178,302,392	10
88,873	105,967	1,181,739,350	7,758	386,299	270,676,338	37	1,211	834,758	508	3,892	43,912,020	220,781	360,086	8,042,642,142	11
193,363	241,818	2,418,257,438	20,711	1,153,364	818,420,698	18	477	327,929	1,352	12,667	148,085,290	545,999	980,997	21,082,172,509	12
71,491	94,529	908,093,381	6,710	342,646	242,522,634	19	534	371,471	548	6,172	77,823,690	182,294	335,185	6,634,740,674	13
100,518	125,769	1,186,891,782	8,640	487,463	333,562,288	2	59	39,970	358	4,007	51,178,040	243,671	423,153	8,351,374,694	14
63,847	77,279	819,455,510	5,115	256,352	175,192,036	9	277	193,047	371	3,054	36,113,250	161,922	251,778	5,667,716,264	15
50,462	62,851	674,528,672	7,625	421,248	298,662,159	11	255	177,403	624	4,583	54,203,990	154,279	317,329	7,095,464,965	16
89,012	109,789	998,676,990	10,243	604,249	423,894,214	6	169	122,466	275	2,340	26,178,730	225,976	448,841	9,401,027,818	17
65,475	81,748	818,736,607	6,762	391,999	274,256,336	9	372	240,910	318	3,524	40,651,500	160,948	302,021	6,284,802,358	18
154,293	198,296	2,003,082,890	13,371	710,492	500,188,531	17	777	532,702	729	8,443	98,238,810	415,164	689,318	15,419,195,747	19
300	343	3,951,340	56	2,278	1,568,846	2	18	13,778	5	46	570,710	1,302	2,333	58,527,804	20
333	470	5,712,110	91	4,731	3,202,265	0	0	0	0	▲ 1	6,000	1,917	4,404	111,982,935	21
54,143	69,863	677,961,638	5,439	312,814	221,092,863	3	161	109,355	113	957	13,025,000	144,008	267,410	5,414,617,886	22
20,790	27,456	279,936,790	2,462	139,468	93,694,664	6	159	105,192	339	2,445	26,163,590	56,390	110,819	2,167,408,726	23
26,558	35,020	331,999,420	2,503	141,385	96,525,187	4	134	92,080	85	585	6,825,390	66,974	123,686	2,536,610,817	24
28,810	33,740	353,343,170	2,242	104,699	73,015,437	1	31	21,320	128	1,142	13,095,300	75,419	111,448	2,719,917,140	25
17,190	20,318	206,449,300	1,175	58,511	40,487,095	3	70	50,258	113	1,173	12,540,780	40,799	60,156	1,354,035,499	26
21,154	28,458	269,148,660	1,810	92,729	63,982,403	4	73	49,416	81	443	5,348,300	50,447	77,846	1,877,633,885	27
19,656	23,079	235,317,410	1,739	88,475	61,140,544	2	30	20,650	93	525	6,286,570	47,503	68,947	1,748,106,104	28
40,006	52,579	516,186,119	3,037	150,785	102,891,730	5	235	148,840	180	2,295	29,195,700	96,123	154,928	3,285,816,383	29
13,728	16,525	226,720,000	1,363	64,091	44,070,521	0	0	0	234	2,128	21,610,210	35,263	57,543	1,423,784,621	30
8,962	11,070	162,243,790	1,136	49,736	32,141,920	6	186	127,970	220	1,996	23,911,750	22,081	40,501	1,081,652,120	31
12,272	16,821	165,608,540	2,760	141,575	98,007,731	1	3	2,110	137	1,318	15,560,860	42,501	98,281	2,657,144,456	32
3,370	4,798	42,702,720	245	11,731	8,269,256	2	25	18,650	34	265	3,301,455	8,088	12,950	286,717,941	33
3,750	4,806	46,739,770	454	25,418	17,700,022	3	76	50,920	38	253	3,681,480	9,937	18,276	417,911,422	34
11,625	15,291	176,017,590	2,090	111,451	76,186,209	1	62	40,780	53	558	7,993,940	35,171	76,060	1,762,927,229	35
5,172	7,019	74,043,830	1,285	68,958	47,893,108	0	0	0	115	683	7,748,780	22,610	51,454	1,191,204,455	36
1,004	1,140	22,688,740	1,860	92,490	66,987,897	0	0	0	2	12	88,660	19,505	62,562	1,489,513,419	37
4,090	4,984	39,438,640	1,557	72,551	49,196,107	8	284	204,906	105	561	6,614,595	24,720	61,368	1,493,258,394	38
2,301	2,774	25,595,540	1,006	48,188	32,929,990	1	6	4,220	102	618	7,252,640	16,062	38,863	974,638,376	39
3,165	4,227	32,986,650	1,474	68,926	45,880,863	0	0	0	248	1,487	17,549,360	20,611	55,010	1,319,423,323	40
8,399	12,331	84,533,810	1,153	52,906	37,196,847	0	0	0	2	3	56,355	25,165	50,640	1,084,976,732	41
4,009	8,396	52,761,390	1,323	64,713	45,353,919	7	471	314,400	4	4	79,690	19,102	54,960	1,165,366,909	42
2,211	2,526	39,338,670	1,281	70,563	50,418,999	2	34	24,212	165	808	10,954,380	13,453	43,201	1,103,106,971	43

医療給付の状況(療養給付費)(現役並み所得者)

番号	市町村名	診療費											
		入院			入院外			歯科			小計		
		件数	日数	費用額	件数	日数	費用額	件数	日数	費用額	件数	日数	費用額
	広 域 連 合	7,877	117,924	5,207,558,238	181,429	287,879	3,384,946,716	33,354	56,329	425,439,950	222,660	462,132	9,017,944,904
1	鹿 児 島 市	4,010	60,926	2,637,543,130	89,887	143,943	1,759,289,508	18,617	31,084	245,594,040	112,514	235,953	4,642,426,678
2	鹿 屋 市	292	3,616	219,121,570	8,976	12,911	140,503,407	1,344	2,508	15,979,380	10,612	19,035	375,604,357
3	枕 崎 市	83	1,108	44,366,250	2,188	3,765	37,553,540	361	546	3,865,120	2,632	5,419	85,784,910
4	阿 久 根 市	91	1,441	69,286,800	2,295	3,606	37,329,050	289	488	4,232,670	2,675	5,535	110,848,520
5	出 水 市	184	2,657	126,460,940	6,151	9,871	102,144,370	969	1,579	10,323,490	7,304	14,107	238,928,800
6	指 宿 市	260	4,450	143,696,290	4,694	7,390	79,274,040	817	1,496	10,868,690	5,771	13,336	233,839,020
7	西 之 表 市	68	949	62,259,550	1,199	2,013	21,859,060	233	359	2,957,790	1,500	3,321	87,076,400
8	垂 水 市	72	1,049	37,478,630	1,077	1,677	25,480,350	181	329	2,453,690	1,330	3,055	65,412,670
9	薩 摩 川 内 市	319	4,715	196,635,510	8,947	14,505	133,904,970	1,392	2,542	18,512,050	10,658	21,762	349,052,530
10	日 置 市	201	3,116	125,366,280	4,462	7,291	84,379,670	865	1,281	10,238,230	5,528	11,688	219,984,180
11	曾 於 市	131	1,423	71,335,020	2,995	4,549	61,878,390	373	653	4,894,400	3,499	6,625	138,107,810
12	霧 島 市	515	7,464	360,959,528	11,435	18,005	191,101,691	1,895	3,244	23,063,400	13,845	28,713	575,124,619
13	いちき串木野市	157	2,455	101,314,440	2,587	4,655	56,699,870	398	566	5,037,600	3,142	7,676	163,051,910
14	南 さ つ ま 市	129	2,228	82,729,280	2,830	4,341	51,800,930	447	713	5,323,630	3,406	7,282	139,853,840
15	志 布 志 市	90	1,299	71,944,550	2,573	3,737	34,987,230	340	629	4,653,460	3,003	5,665	111,585,240
16	奄 美 市	226	4,076	194,828,290	3,861	5,852	66,426,480	845	1,351	8,925,850	4,932	11,279	270,180,620
17	南 九 州 市	137	2,316	97,922,070	3,331	5,451	61,417,500	512	833	5,712,830	3,980	8,600	165,052,400
18	伊 佐 市	66	924	43,363,880	2,384	3,801	37,636,200	248	410	3,144,830	2,698	5,135	84,144,910
19	始 良 市	260	4,013	171,164,130	7,384	11,316	130,104,080	1,357	2,345	16,688,380	9,001	17,674	317,956,590
20	三 島 村	0	0	0	0	0	0	0	0	0	0	0	0
21	十 島 村	1	5	225,820	57	77	487,700	5	5	42,690	63	87	756,210
22	さ つ ま 町	44	508	24,733,340	1,293	2,297	22,207,890	256	424	2,839,970	1,593	3,229	49,781,200
23	長 島 町	30	267	21,477,200	1,131	1,735	23,451,280	127	207	1,554,360	1,288	2,209	46,482,840
24	湧 水 町	28	518	11,246,300	657	1,076	8,001,430	95	186	1,251,140	780	1,780	20,498,870
25	大 崎 町	43	482	39,653,800	1,257	1,736	16,394,840	272	423	2,772,180	1,572	2,641	58,820,820
26	東 串 良 町	29	301	17,042,460	870	1,265	16,327,990	104	189	1,049,490	1,003	1,755	34,419,940
27	錦 江 町	14	167	10,055,490	738	1,118	20,172,380	80	142	969,160	832	1,427	31,197,030
28	南 大 隅 町	19	207	14,864,690	391	473	15,434,380	52	109	400,190	462	789	30,699,260
29	肝 付 町	62	834	32,187,020	1,210	1,917	27,702,170	145	302	1,768,500	1,417	3,053	61,657,690
30	中 種 子 町	28	377	19,429,210	476	711	7,320,570	76	132	788,690	580	1,220	27,538,470
31	南 種 子 町	22	264	13,057,880	311	430	7,697,160	71	175	1,080,080	404	869	21,835,120
32	屋 久 島 町	72	1,236	42,220,930	860	1,606	22,192,960	141	205	1,858,990	1,073	3,047	66,272,880
33	大 和 村	13	238	9,778,440	88	144	1,867,350	17	38	434,490	118	420	12,080,280
34	宇 検 村	0	0	△ 476,860	55	121	2,524,610	15	23	316,910	70	144	2,364,660
35	瀬 戸 内 町	25	326	13,921,110	459	588	13,343,650	47	81	617,230	531	995	27,881,990
36	龍 郷 町	27	498	12,068,330	356	586	8,117,900	53	63	520,370	436	1,147	20,706,600
37	喜 界 町	20	251	11,396,590	278	397	6,512,190	46	134	758,150	344	782	18,666,930
38	徳 之 島 町	12	126	4,674,270	293	461	7,132,060	44	65	454,400	349	652	12,260,730
39	天 城 町	13	141	6,578,340	259	346	6,694,950	48	93	813,790	320	580	14,087,080
40	伊 仙 町	8	57	3,799,140	92	146	1,572,760	18	49	341,480	118	252	5,713,380
41	和 泊 町	17	122	7,911,810	430	643	8,055,340	59	127	829,790	506	892	16,796,940
42	知 名 町	20	307	12,039,500	352	624	5,000,800	51	119	799,090	423	1,050	17,839,390
43	与 論 町	39	467	21,897,290	260	703	22,964,020	49	82	709,280	348	1,252	45,570,590

(単位:件, 回, 日, 円)

調剤			食事・生活療養費						訪問看護			合計			番号
			医科			歯科									
件数	回数	費用額	件数	回数	費用額	件数	回数	費用額	件数	日数	費用額	件数	日数	費用額	
125,923	148,960	1,588,451,426	7,519	307,395	215,629,001	29	696	470,184	845	8,444	110,274,060	349,428	470,576	10,932,769,575	
60,720	72,252	783,493,880	3,821	156,590	109,617,639	22	626	419,798	506	5,403	74,548,980	173,740	241,356	5,610,506,975	1
7,223	8,232	86,341,560	278	9,154	6,321,248	0	0	0	47	527	6,086,570	17,882	19,562	474,353,735	2
1,581	1,851	16,926,660	79	2,911	2,015,702	0	0	0	15	113	1,262,310	4,228	5,532	105,989,582	3
1,594	1,861	27,837,250	90	3,766	2,571,609	2	19	12,930	3	9	91,060	4,272	5,544	141,361,369	4
4,720	5,503	60,535,250	179	7,107	5,074,405	0	0	0	32	164	1,809,090	12,056	14,271	306,347,545	5
3,004	3,563	32,588,550	244	11,431	7,890,979	0	0	0	7	80	768,180	8,782	13,416	275,086,729	6
980	1,215	15,349,030	66	2,618	1,821,692	2	24	17,214	5	30	364,660	2,485	3,351	104,628,996	7
852	1,031	12,642,010	71	2,839	2,024,242	0	0	0	19	102	1,136,090	2,201	3,157	81,215,012	8
7,087	8,517	83,492,280	307	12,117	8,581,807	0	0	0	46	547	5,938,510	17,791	22,309	447,065,127	9
3,239	3,987	32,775,770	187	8,290	5,816,971	0	0	0	57	473	5,568,080	8,824	12,161	264,145,001	10
2,250	2,572	25,959,800	125	3,456	2,410,776	0	0	0	4	43	605,770	5,753	6,668	167,084,156	11
7,176	8,432	87,800,096	478	19,882	14,075,424	0	0	0	34	328	3,481,060	21,055	29,041	680,481,199	12
1,989	2,556	25,597,380	151	6,542	4,649,562	0	0	0	16	167	2,217,120	5,147	7,843	195,515,972	13
2,237	2,622	23,441,150	128	6,330	4,314,931	0	0	0	4	33	404,080	5,647	7,315	168,014,001	14
1,804	2,086	20,936,950	87	3,445	2,427,567	0	0	0	4	12	185,360	4,811	5,677	135,135,117	15
2,372	2,770	33,404,020	223	11,053	7,906,873	0	0	0	2	19	262,400	7,306	11,298	311,753,913	16
2,412	2,785	25,526,100	134	6,301	4,379,571	0	0	0	0	0	0	6,392	8,600	194,958,071	17
1,838	2,116	23,738,610	64	2,479	1,761,524	0	0	0	1	13	214,210	4,537	5,148	109,859,254	18
5,149	6,044	69,360,040	251	10,782	7,615,489	0	0	0	11	191	2,594,670	14,161	17,865	397,526,789	19
0	0	0	0	0	0	0	0	0	0	0	0	0	0	0	20
8	8	159,400	1	11	7,370	0	0	0	0	0	0	71	87	922,980	21
876	1,067	10,066,910	43	1,341	977,508	0	0	0	1	8	90,150	2,470	3,237	60,915,768	22
796	961	9,030,660	28	651	444,481	1	2	1,592	2	5	65,130	2,086	2,214	56,024,703	23
502	628	5,061,760	25	1,450	999,496	0	0	0	0	0	0	1,282	1,780	26,560,126	24
894	981	12,310,600	43	1,258	905,730	0	0	0	0	0	0	2,466	2,641	72,037,150	25
662	747	6,565,070	21	653	446,642	0	0	0	0	0	0	1,665	1,755	41,431,652	26
617	726	9,678,030	14	457	332,466	0	0	0	6	16	261,680	1,455	1,443	41,469,206	27
298	318	3,090,230	19	539	399,608	0	0	0	2	7	69,190	762	796	34,258,288	28
936	1,102	12,388,420	57	1,956	1,354,436	0	0	0	1	23	384,000	2,354	3,076	75,784,546	29
301	345	4,117,850	26	948	658,264	0	0	0	8	36	351,400	889	1,256	32,665,984	30
237	264	4,245,100	20	678	474,182	0	0	0	0	0	0	641	869	26,554,402	31
471	539	8,086,020	71	3,533	2,465,744	0	0	0	0	0	0	1,544	3,047	76,824,644	32
60	66	830,650	13	678	492,102	2	25	18,650	1	6	58,750	179	426	13,480,432	33
40	55	624,160	0	0	0	0	0	0	5	72	1,169,150	115	216	4,157,970	34
298	346	3,830,120	23	893	616,986	0	0	0	0	0	0	829	995	32,329,096	35
107	128	1,364,070	27	1,404	1,002,962	0	0	0	5	11	226,420	548	1,158	23,300,052	36
66	69	2,585,250	20	661	470,360	0	0	0	0	0	0	410	782	21,722,540	37
94	110	855,500	12	321	209,482	0	0	0	0	0	0	443	652	13,325,712	38
58	63	1,865,130	13	389	280,626	0	0	0	0	0	0	378	580	16,232,836	39
15	22	172,620	7	132	91,987	0	0	0	0	0	0	133	252	5,977,987	40
200	232	2,029,430	17	261	174,990	0	0	0	0	0	0	706	892	19,001,360	41
111	135	840,410	20	873	648,734	0	0	0	0	0	0	534	1,050	19,328,534	42
49	53	907,650	36	1,215	896,834	0	0	0	1	6	59,990	398	1,258	47,435,064	43

医療給付の状況(療養給付費)(2割負担対象者)

番号	市町村名	診療費											
		入院			入院外			歯科			小計		
		件数	日数	費用額	件数	日数	費用額	件数	日数	費用額	件数	日数	費用額
	広 域 連 合	31,466	510,124	19,606,978,487	625,198	999,447	10,760,332,954	109,938	188,908	1,486,852,490	766,602	1,698,479	31,854,163,931
1	鹿 児 島 市	13,970	228,736	9,087,432,969	281,503	451,733	5,097,864,003	55,591	94,059	751,704,160	351,064	774,528	14,937,001,132
2	鹿 屋 市	1,325	18,096	807,318,860	30,284	44,966	508,677,260	4,690	8,574	63,059,060	36,299	71,636	1,379,055,180
3	枕 崎 市	458	8,121	247,664,210	8,391	14,855	132,536,610	1,449	2,224	18,098,760	10,298	25,200	398,299,580
4	阿 久 根 市	278	4,265	141,549,910	6,509	10,074	103,389,870	762	1,386	10,820,950	7,549	15,725	255,760,730
5	出 水 市	890	15,353	561,856,570	20,795	32,323	324,832,930	3,246	6,119	41,547,910	24,931	53,795	928,237,410
6	指 宿 市	973	16,574	540,393,860	16,451	24,722	256,569,030	2,684	5,132	39,855,170	20,108	46,428	836,818,060
7	西 之 表 市	169	1,926	104,077,570	2,813	4,394	46,349,140	455	712	6,576,040	3,437	7,032	157,002,750
8	垂 水 市	274	4,084	139,694,200	3,840	5,862	67,659,250	851	1,619	11,412,140	4,965	11,565	218,765,590
9	薩 摩 川 内 市	1,366	22,531	843,275,450	30,967	50,695	486,683,860	4,688	8,470	65,047,850	37,021	81,696	1,395,007,160
10	日 置 市	1,226	20,490	777,697,660	23,857	42,091	396,417,270	4,513	6,946	57,148,960	29,596	69,527	1,231,263,890
11	曾 於 市	503	7,875	285,640,014	9,683	14,980	155,382,348	1,398	2,500	20,505,286	11,584	25,355	461,527,648
12	霧 島 市	1,969	31,936	1,183,375,290	41,465	65,370	656,149,220	6,680	11,473	94,132,414	50,114	108,779	1,933,656,924
13	いちき串木野市	796	12,589	412,085,455	12,710	22,111	205,940,770	1,629	2,885	25,591,640	15,135	37,585	643,617,865
14	南 さ つ ま 市	692	10,974	385,843,630	14,360	24,935	241,352,940	2,231	3,340	25,477,600	17,283	39,249	652,674,170
15	志 布 志 市	347	5,783	232,351,730	7,337	11,620	115,224,050	1,034	1,877	13,884,850	8,718	19,280	361,460,630
16	奄 美 市	620	10,050	376,529,710	10,242	16,113	182,909,830	2,033	3,335	22,991,900	12,895	29,498	582,431,440
17	南 九 州 市	650	11,068	382,271,460	11,764	18,348	183,742,346	1,685	3,057	21,882,680	14,099	32,473	587,896,486
18	伊 佐 市	558	9,564	322,266,180	8,562	12,933	132,607,575	940	1,535	13,836,660	10,060	24,032	468,710,415
19	始 良 市	1,970	33,145	1,300,744,319	41,687	65,659	717,644,590	7,374	12,652	102,366,860	51,031	111,456	2,120,755,769
20	三 島 村	7	122	5,027,980	96	151	1,211,110	23	36	311,240	126	309	6,550,330
21	十 島 村	1	12	577,750	102	190	1,371,700	14	28	211,110	117	230	2,160,560
22	さ つ ま 町	335	5,949	206,160,040	6,628	11,061	90,779,690	974	1,815	11,422,740	7,937	18,825	308,362,470
23	長 島 町	171	2,893	98,503,960	2,477	3,668	37,839,000	308	473	4,310,500	2,956	7,034	140,653,460
24	湧 水 町	161	2,714	95,899,540	2,883	4,610	63,388,800	357	643	4,441,560	3,401	7,967	163,729,900
25	大 崎 町	107	1,326	63,856,140	2,882	4,262	44,370,990	425	840	5,508,410	3,414	6,428	113,735,540
26	東 串 良 町	53	758	37,055,870	1,580	2,222	18,030,450	151	298	1,769,310	1,784	3,278	56,855,630
27	錦 江 町	87	1,263	53,138,680	1,802	2,419	25,271,770	310	608	4,187,810	2,199	4,290	82,598,260
28	南 大 隅 町	58	847	44,653,920	1,689	2,269	20,080,940	224	385	3,398,220	1,971	3,501	68,133,080
29	肝 付 町	190	2,732	105,177,700	3,927	6,070	61,526,030	370	746	4,912,480	4,487	9,548	171,616,210
30	中 種 子 町	70	753	44,082,890	1,465	2,238	22,515,800	153	244	1,709,840	1,688	3,235	68,308,530
31	南 種 子 町	61	915	42,861,910	968	1,227	18,259,020	121	245	2,046,810	1,150	2,387	63,167,740
32	屋 久 島 町	215	3,125	146,784,420	2,629	3,944	48,303,910	454	661	7,628,450	3,298	7,730	202,716,780
33	大 和 村	15	221	9,945,260	323	520	7,330,820	35	50	329,810	373	791	17,605,890
34	宇 検 村	53	946	33,102,650	595	867	8,782,350	78	138	1,131,360	726	1,951	43,016,360
35	瀬 戸 内 町	93	1,296	50,900,560	1,803	2,791	36,420,280	202	371	2,098,070	2,098	4,458	89,418,910
36	龍 郷 町	114	1,900	73,158,500	1,327	1,826	22,694,380	254	380	2,426,310	1,695	4,106	98,279,190
37	喜 界 町	147	2,323	70,953,040	1,625	2,842	42,400,412	259	559	3,902,500	2,031	5,724	117,255,952
38	徳 之 島 町	85	1,165	47,972,800	1,776	3,323	53,791,020	332	614	5,268,250	2,193	5,102	107,032,070
39	天 城 町	85	1,280	65,173,790	809	1,197	20,989,230	180	333	2,668,630	1,074	2,810	88,831,650
40	伊 仙 町	67	745	33,099,560	1,003	1,555	27,329,160	241	416	3,216,730	1,311	2,716	63,645,450
41	和 泊 町	87	1,156	47,348,060	1,410	2,258	23,119,820	238	555	3,590,010	1,735	3,969	74,057,890
42	知 名 町	138	2,290	79,237,240	1,553	3,171	34,321,600	174	390	2,834,900	1,865	5,851	116,393,740
43	与 論 町	32	233	20,237,180	626	982	18,271,780	128	185	1,586,550	786	1,400	40,095,510

(単位: 件, 回, 日, 円)

調剤			食事・生活療養費						訪問看護			合計			番号
			医科			歯科									
件数	回数	費用額	件数	回数	費用額	件数	回数	費用額	件数	日数	費用額	件数	日数	費用額	
444,135	531,640	5,351,372,252	30,208	1,342,979	942,989,875	84	1,912	1,311,449	2,835	31,019	393,900,235	1,213,572	1,729,498	38,543,737,742	
194,025	234,062	2,361,023,896	13,372	596,754	418,251,684	31	523	364,359	1,569	18,444	244,467,670	546,658	792,972	17,961,108,741	1
24,528	28,466	287,218,910	1,265	45,604	32,231,953	7	93	63,520	181	2,184	25,305,250	61,008	73,820	1,723,874,813	2
6,583	7,649	66,517,790	449	21,769	15,308,801	2	103	64,390	15	129	1,496,720	16,896	25,329	481,687,281	3
4,709	5,676	60,245,830	271	10,470	7,310,430	1	2	1,440	3	10	130,720	12,261	15,735	323,449,150	4
16,123	18,751	223,050,790	852	40,299	28,386,446	9	67	46,912	102	1,107	13,872,820	41,156	54,902	1,193,594,378	5
10,851	12,558	132,653,300	945	45,350	32,129,792	2	37	25,540	31	524	7,632,200	30,990	46,952	1,009,258,892	6
2,314	2,901	36,800,750	159	4,967	3,480,547	0	0	0	2	11	171,310	5,753	7,043	197,455,357	7
3,201	3,799	39,739,380	264	10,787	7,618,496	0	0	0	35	272	3,545,900	8,201	11,837	269,669,366	8
24,731	29,998	282,813,640	1,308	59,913	42,255,633	6	205	144,082	145	1,370	15,002,060	61,897	83,066	1,735,222,575	9
17,736	22,613	193,895,870	1,188	54,447	38,660,674	4	80	52,105	72	731	8,432,020	47,404	70,258	1,472,304,559	10
7,460	8,634	86,606,480	488	21,279	14,786,170	1	31	21,370	24	155	1,827,160	19,068	25,510	564,768,828	11
26,471	31,213	318,134,766	1,886	84,712	60,744,634	8	287	198,177	132	1,393	14,894,370	76,717	110,172	2,327,628,871	12
9,775	11,873	116,994,000	762	34,128	24,003,840	2	72	49,490	83	1,060	13,900,840	24,993	38,645	798,566,035	13
11,833	14,138	137,775,650	658	29,345	20,001,129	1	22	14,480	55	481	5,789,300	29,171	39,730	816,254,729	14
5,461	6,330	60,741,800	339	15,742	10,956,961	0	0	0	13	67	838,440	14,192	19,347	433,997,831	15
6,295	7,330	75,726,570	604	27,359	19,093,723	0	0	0	72	401	4,396,270	19,262	29,899	681,648,003	16
9,021	10,332	93,911,000	620	28,544	19,992,018	0	0	0	8	61	1,005,450	23,128	32,534	702,804,954	17
6,932	8,038	79,127,170	543	25,879	18,101,240	2	61	39,040	49	421	4,720,880	17,041	24,453	570,698,745	18
30,098	36,328	365,386,620	1,914	88,901	62,356,329	5	254	176,294	69	947	11,993,780	81,198	112,403	2,560,668,792	19
34	43	438,800	7	303	204,518	0	0	0	0	0	0	160	309	7,193,648	20
15	18	84,270	1	32	21,030	0	0	0	0	0	0	132	230	2,265,860	21
4,837	5,869	65,578,730	325	16,149	11,315,802	0	0	0	3	5	105,620	12,777	18,830	385,362,622	22
1,664	2,014	21,511,080	168	7,795	5,408,731	0	0	0	43	210	2,173,605	4,663	7,244	169,746,876	23
2,199	2,636	27,607,480	154	6,977	4,860,519	0	0	0	3	35	616,930	5,603	8,002	196,814,829	24
2,082	2,345	23,700,310	99	3,255	2,253,938	0	0	0	8	100	1,055,460	5,504	6,528	140,745,248	25
1,327	1,487	14,360,120	49	1,834	1,322,564	0	0	0	3	24	321,270	3,114	3,302	72,859,584	26
1,479	1,675	22,019,300	86	3,438	2,475,072	1	45	29,600	5	53	618,450	3,683	4,343	107,740,682	27
1,373	1,548	13,349,540	55	2,226	1,532,794	2	30	20,650	8	29	352,530	3,352	3,530	83,388,594	28
3,209	3,873	40,029,540	173	6,815	4,726,507	0	0	0	4	32	401,610	7,700	9,580	216,773,867	29
1,056	1,196	14,276,450	66	2,001	1,354,951	0	0	0	13	74	750,620	2,757	3,309	84,690,551	30
806	931	12,857,150	55	2,041	1,295,169	0	0	0	18	141	1,478,370	1,974	2,528	78,798,429	31
1,266	1,514	18,951,350	208	8,150	5,551,368	0	0	0	5	98	1,221,040	4,569	7,828	228,440,538	32
273	360	3,012,500	14	597	429,116	0	0	0	0	0	0	646	791	21,047,506	33
414	505	4,528,730	53	2,696	1,903,476	0	0	0	0	0	0	1,140	1,951	49,448,566	34
976	1,163	16,401,380	83	3,054	2,097,103	0	0	0	2	11	206,690	3,076	4,469	108,124,083	35
528	601	7,036,510	113	5,175	3,589,274	0	0	0	13	112	1,164,490	2,236	4,218	110,069,464	36
116	126	2,294,060	143	6,345	4,502,228	0	0	0	0	0	0	2,147	5,724	124,052,240	37
511	630	5,271,400	83	3,108	2,136,640	0	0	0	12	50	700,500	2,716	5,152	115,140,610	38
147	175	1,151,250	80	3,379	2,300,433	0	0	0	11	52	708,680	1,232	2,862	92,992,013	39
252	302	2,204,600	66	1,953	1,347,342	0	0	0	20	191	2,239,245	1,583	2,907	69,436,637	40
795	1,059	8,046,330	83	2,985	2,147,186	0	0	0	0	0	0	2,530	3,969	84,251,406	41
453	687	4,339,200	128	5,924	4,189,906	0	0	0	0	0	0	2,318	5,851	124,922,846	42
176	194	3,957,960	29	498	353,708	0	0	0	4	34	361,965	966	1,434	44,769,143	43

医療給付の状況(療養給付費)(1割負担対象者)

番号	市町村名	診療費											
		入院			入院外			歯科			小計		
		件数	日数	費用額	件数	日数	費用額	件数	日数	費用額	件数	日数	費用額
	広域連合	264,170	5,121,245	151,122,135,172	3,396,454	5,957,631	61,708,762,008	447,765	783,904	6,399,481,728	4,108,389	11,862,780	219,230,378,908
1	鹿児島市	76,904	1,485,172	46,564,826,236	1,025,496	1,783,347	19,852,843,058	173,755	299,386	2,518,820,697	1,276,155	3,567,905	68,936,489,991
2	鹿屋市	11,186	189,274	6,760,442,303	198,568	325,735	3,530,146,387	21,473	40,555	296,928,810	231,227	555,564	10,587,517,500
3	枕崎市	5,616	115,709	2,997,892,458	58,540	117,309	987,826,538	6,567	10,404	76,944,750	70,723	243,422	4,062,663,746
4	阿久根市	4,752	100,671	2,509,768,614	59,471	101,538	992,609,746	4,704	9,014	73,605,050	68,927	211,223	3,575,983,410
5	出水市	7,680	150,968	4,591,399,978	134,409	217,395	2,082,778,630	16,115	29,070	220,952,270	158,204	397,433	6,895,130,878
6	指宿市	10,320	216,176	5,686,377,554	102,319	170,736	1,908,950,552	12,466	23,843	190,374,370	125,105	410,755	7,785,702,476
7	西之表市	2,189	40,783	1,326,867,894	24,294	45,062	530,950,960	2,727	4,547	39,993,080	29,210	90,392	1,897,811,934
8	垂水市	3,226	60,015	1,797,433,395	38,662	71,484	717,167,049	4,532	8,656	66,092,510	46,420	140,155	2,580,692,954
9	薩摩川内市	15,361	299,933	8,643,247,535	217,950	395,661	3,592,440,376	25,320	45,506	354,098,140	258,631	741,100	12,589,786,051
10	日置市	8,302	162,714	4,682,969,350	114,704	243,835	2,100,157,240	16,077	25,182	204,176,390	139,083	431,731	6,987,302,980
11	曾於市	7,441	135,989	3,969,989,471	99,149	170,345	1,807,770,987	9,727	17,880	168,083,760	116,317	324,214	5,945,844,218
12	霧島市	19,074	386,621	10,699,113,234	238,939	393,651	4,078,698,397	29,312	50,566	410,487,980	287,325	830,838	15,188,299,611
13	いちき串木野市	6,058	111,943	3,124,368,280	77,390	157,229	1,348,029,623	8,530	14,580	126,861,820	91,978	283,752	4,599,259,723
14	南さつま市	8,128	162,539	4,145,052,130	102,451	191,367	1,699,587,574	11,527	18,709	142,534,900	122,106	372,615	5,987,174,604
15	志布志市	4,913	87,687	2,799,252,632	73,513	122,241	1,250,878,809	7,557	13,851	113,585,110	85,983	223,779	4,163,716,551
16	奄美市	6,981	136,558	3,892,372,372	66,174	114,982	1,161,056,419	12,211	20,429	161,851,890	85,366	271,969	5,215,280,681
17	南九州市	9,778	210,973	5,344,065,032	99,131	176,377	1,716,543,120	9,701	18,078	138,598,380	118,610	405,428	7,199,206,532
18	伊佐市	6,405	134,017	3,265,278,500	69,787	124,588	1,238,455,500	6,205	10,725	94,327,680	82,397	269,330	4,598,061,680
19	姶良市	11,666	225,186	6,951,556,555	163,862	285,282	3,094,740,730	24,582	41,277	332,143,170	200,110	551,745	10,378,440,455
20	三島村	49	701	33,682,180	728	1,114	10,277,290	94	163	1,913,330	871	1,978	45,872,800
21	十島村	90	1,633	72,911,070	1,214	2,306	25,948,150	100	149	1,286,570	1,404	4,088	100,145,790
22	さつま町	5,237	108,212	3,006,434,034	66,971	121,327	1,034,017,026	8,014	14,860	103,834,300	80,222	244,399	4,144,285,360
23	長島町	2,326	47,030	1,074,007,490	26,422	48,291	465,850,930	2,269	3,810	40,513,770	31,017	99,131	1,580,372,190
24	湧水町	2,460	49,284	1,309,618,600	30,910	59,103	571,409,970	2,780	4,967	35,911,400	36,150	113,354	1,916,939,970
25	大崎町	2,176	37,082	1,391,692,547	34,688	56,071	650,417,016	4,631	8,084	65,775,990	41,495	101,237	2,107,885,553
26	東串良町	1,162	20,991	714,452,129	18,127	30,175	268,489,966	1,420	2,784	20,290,401	20,709	53,950	1,003,232,496
27	錦江町	1,771	32,469	1,087,384,640	22,550	35,831	314,233,556	1,860	3,386	23,691,620	26,181	71,686	1,425,309,816
28	南大隅町	1,724	31,221	1,035,177,590	21,670	29,514	287,247,910	1,927	3,397	24,083,090	25,321	64,132	1,346,508,590
29	肝付町	2,953	52,919	1,622,172,696	43,741	79,876	730,345,828	3,339	7,237	51,601,570	50,033	140,032	2,404,120,094
30	中種子町	1,350	23,995	734,852,250	16,353	24,645	279,581,110	1,330	2,320	21,103,530	19,033	50,960	1,035,536,890
31	南種子町	1,166	18,499	571,674,080	9,137	14,297	184,097,720	1,042	2,453	22,452,030	11,345	35,249	778,223,830
32	屋久島町	2,621	48,606	1,664,076,147	20,719	34,062	407,719,108	2,381	3,518	37,180,300	25,721	86,186	2,108,975,555
33	大和村	220	3,765	133,558,700	3,658	7,165	64,805,030	315	544	4,375,960	4,193	11,474	202,739,690
34	宇検村	407	8,094	217,377,890	4,375	6,816	78,972,850	571	1,018	8,007,470	5,353	15,928	304,358,210
35	瀬戸内町	2,044	38,543	1,024,700,570	17,461	28,916	340,873,190	1,359	2,590	19,814,050	20,864	70,049	1,385,387,810
36	龍郷町	1,184	22,605	696,523,772	11,608	19,444	217,042,625	2,400	3,469	28,966,550	15,192	45,518	942,532,947
37	喜界町	1,766	31,325	886,667,510	13,133	21,890	355,730,990	1,225	2,829	21,426,740	16,124	56,044	1,263,825,240
38	徳之島町	1,500	25,280	838,883,688	14,835	26,747	402,273,598	1,648	3,026	37,354,060	17,983	55,053	1,278,511,346
39	天城町	939	16,176	544,361,016	10,326	16,881	245,103,160	1,000	1,798	16,473,080	12,265	34,855	805,937,256
40	伊仙町	1,435	24,698	785,170,420	12,522	22,740	338,651,430	1,812	3,117	29,825,770	15,769	50,555	1,153,647,620
41	和泊町	1,150	19,891	615,232,610	12,080	23,282	239,378,780	1,293	2,603	17,723,500	14,523	45,776	872,334,890
42	知名町	1,209	20,882	628,954,470	10,704	25,049	282,546,890	888	2,124	21,123,020	12,801	48,055	932,624,380
43	与論町	1,251	24,416	680,295,550	7,713	13,925	222,116,190	979	1,400	14,292,870	9,943	39,741	916,704,610

(単位:件,回,日,円)

調剤			食事・生活療養費						訪問看護			合計			番号
			医科			歯科									
件数	回数	費用額	件数	回数	費用額	件数	回数	費用額	件数	日数	費用額	件数	日数	費用額	
2,488,595	3,169,529	31,997,571,780	254,364	13,868,582	9,690,273,715	397	10,042	6,904,687	18,981	193,584	2,403,569,580	6,615,965	12,056,364	263,328,698,670	
725,695	923,634	9,364,024,033	74,095	3,985,717	2,776,634,774	140	2,777	1,922,288	7,820	89,963	1,160,636,480	2,009,670	3,657,868	82,239,707,566	1
163,468	201,185	2,178,718,868	10,665	505,811	354,117,541	18	693	476,231	1,273	12,693	170,327,020	395,968	568,257	13,291,157,160	2
46,217	55,009	566,533,475	5,404	319,378	222,287,990	2	69	47,430	247	2,466	32,531,650	117,187	245,888	4,884,064,291	3
43,692	55,413	585,603,430	4,632	282,133	194,161,231	8	95	64,554	157	1,392	15,146,310	112,776	212,615	4,370,958,935	4
107,669	127,508	1,319,468,656	7,400	413,531	292,356,123	32	323	230,669	719	7,351	82,563,360	266,592	404,784	8,589,749,686	5
66,280	82,040	837,973,348	9,938	598,372	416,791,956	6	126	84,768	208	2,053	25,994,330	191,593	412,808	9,066,546,878	6
21,642	30,217	405,502,810	2,077	111,468	77,096,542	3	74	50,920	138	1,256	14,172,390	50,990	91,648	2,394,634,596	7
31,849	40,718	485,612,524	3,132	164,374	115,726,916	0	0	0	122	778	8,960,070	78,391	140,933	3,190,992,464	8
177,283	231,305	2,202,969,981	14,808	791,986	561,111,796	12	253	171,910	833	8,461	97,755,940	436,747	749,561	15,451,795,678	9
88,725	126,535	1,074,157,680	8,069	445,719	314,027,315	12	272	185,547	573	5,418	66,179,310	228,381	437,149	8,441,852,832	10
79,163	94,761	1,069,173,070	7,145	361,564	253,479,392	36	1,180	813,388	480	3,694	41,479,090	195,960	327,908	7,310,789,158	11
159,716	202,173	2,012,322,576	18,347	1,048,770	743,600,640	10	190	129,752	1,186	10,946	129,709,860	448,227	841,784	18,074,062,439	12
59,727	80,100	765,502,001	5,797	301,976	213,869,232	17	462	321,981	449	4,945	61,705,730	152,154	288,697	5,640,658,667	13
86,448	109,009	1,025,674,982	7,854	451,788	309,246,228	1	37	25,490	299	3,493	44,984,660	208,853	376,108	7,367,105,964	14
56,582	68,863	737,776,760	4,689	237,165	161,807,508	9	277	193,047	354	2,975	35,089,450	142,919	226,754	5,098,583,316	15
41,795	52,751	565,398,082	6,798	382,836	271,661,563	11	255	177,403	550	4,163	49,545,320	127,711	276,132	6,102,063,049	16
77,579	96,672	879,239,890	9,489	569,404	399,522,625	6	169	122,466	267	2,279	25,173,280	196,456	407,707	8,503,264,793	17
56,705	71,594	715,870,827	6,155	363,641	254,393,572	7	311	201,870	268	3,090	35,716,410	139,370	272,420	5,604,244,359	18
119,046	155,924	1,568,336,230	11,206	610,809	430,216,713	12	523	356,408	649	7,305	83,650,360	319,805	559,050	12,461,000,166	19
266	300	3,512,540	49	1,975	1,364,328	2	18	13,778	5	46	570,710	1,142	2,024	51,334,156	20
310	444	5,468,440	89	4,688	3,173,865	0	0	0	0	▲1	6,000	1,714	4,087	108,794,095	21
48,430	62,927	602,315,998	5,071	295,324	208,799,553	3	161	109,355	109	944	12,829,230	128,761	245,343	4,968,339,496	22
18,330	24,481	249,395,050	2,266	131,022	87,841,452	5	157	103,600	294	2,230	23,924,855	49,641	101,361	1,941,637,147	23
23,857	31,756	299,330,180	2,324	132,958	90,665,172	4	134	92,080	82	550	6,208,460	60,089	113,904	2,313,235,862	24
25,834	30,414	317,332,260	2,100	100,186	69,855,769	1	31	21,320	120	1,042	12,039,840	67,449	102,279	2,507,134,742	25
15,201	18,084	185,524,110	1,105	56,024	38,717,889	3	70	50,258	110	1,149	12,219,510	36,020	55,099	1,239,744,263	26
19,058	26,057	237,451,330	1,710	88,834	61,174,865	3	28	19,816	70	374	4,468,170	45,309	72,060	1,728,423,997	27
17,985	21,213	218,877,640	1,665	85,710	59,208,142	0	0	0	83	489	5,864,850	43,389	64,621	1,630,459,222	28
35,861	47,604	463,768,159	2,807	142,014	96,810,787	5	235	148,840	175	2,240	28,410,090	86,069	142,272	2,993,257,970	29
12,371	14,984	208,325,700	1,271	61,142	42,057,306	0	0	0	213	2,018	20,508,190	31,617	52,978	1,306,428,086	30
7,919	9,875	145,141,540	1,061	47,017	30,372,569	6	186	127,970	202	1,855	22,433,380	19,466	37,104	976,299,289	31
10,535	14,768	138,571,170	2,481	129,892	89,990,619	1	3	2,110	132	1,220	14,339,820	36,388	87,406	2,351,879,274	32
3,037	4,372	38,859,570	218	10,456	7,348,038	0	0	0	33	259	3,242,705	7,263	11,733	252,190,003	33
3,296	4,246	41,586,880	401	22,722	15,796,546	3	76	50,920	33	181	2,512,330	8,682	16,109	364,304,886	34
10,351	13,782	155,786,090	1,984	107,504	73,472,120	1	62	40,780	51	547	7,787,250	31,266	70,596	1,622,474,050	35
4,537	6,290	65,643,250	1,145	62,379	43,300,872	0	0	0	97	560	6,357,870	19,826	46,078	1,057,834,939	36
822	945	17,809,430	1,697	85,484	62,015,309	0	0	0	2	12	88,660	16,948	56,056	1,343,738,639	37
3,485	4,244	33,311,740	1,462	69,122	46,849,985	8	284	204,906	93	511	5,914,095	21,561	55,564	1,364,792,072	38
2,096	2,536	22,579,160	913	44,420	30,348,931	1	6	4,220	91	566	6,543,960	14,452	35,421	865,413,527	39
2,898	3,903	30,609,430	1,401	66,841	44,441,534	0	0	0	228	1,296	15,310,115	18,895	51,851	1,244,008,699	40
7,404	11,040	74,458,050	1,053	49,660	34,874,671	0	0	0	2	3	56,355	21,929	45,779	981,723,966	41
3,445	7,574	47,581,780	1,175	57,916	40,515,279	7	471	314,400	4	4	79,690	16,250	48,059	1,021,115,529	42
1,986	2,279	34,473,060	1,216	68,850	49,168,457	2	34	24,212	160	768	10,532,425	12,089	40,509	1,010,902,764	43

医療給付の状況(療養費等)(全被保険者)

番号	市町村名	食事療養・生活療養 (差額支給)		療養費の支給									
				一般診療		補装具		柔道整復師の施術		あんま・マッサージ		はり・きゅう	
		件数	支給額	件数	費用額	件数	費用額	件数	費用額	件数	費用額	件数	費用額
	広 域 連 合	2,855	22,379,338	101	3,597,090	8,803	315,003,756	88,466	701,069,889	22,220	659,068,625	18,932	393,466,259
1	鹿 児 島 市	891	7,208,080	12	401,600	2,730	96,095,321	33,836	274,598,652	15,662	473,288,750	11,532	248,024,099
2	鹿 屋 市	101	582,750	3	32,910	518	19,680,634	3,970	27,963,572	1,004	28,427,780	934	18,101,028
3	枕 崎 市	107	593,680	1	44,660	181	5,683,548	2,503	27,660,874	39	1,943,960	375	6,789,314
4	阿 久 根 市	35	115,000	0	0	153	5,263,671	2,024	19,931,569	0	0	15	114,960
5	出 水 市	29	108,230	1	18,080	375	11,795,348	3,555	33,051,691	325	11,057,750	310	7,015,900
6	指 宿 市	162	1,566,240	0	0	252	8,889,917	2,732	19,294,177	276	7,918,905	59	766,390
7	西 之 表 市	19	100,810	0	0	94	2,916,183	1,205	11,850,668	135	3,527,450	80	1,185,288
8	垂 水 市	10	18,500	0	0	108	3,656,214	1,123	8,344,333	1	21,375	48	1,072,380
9	薩 摩 川 内 市	97	640,920	0	0	497	16,018,475	2,925	23,091,592	776	23,743,305	892	19,554,070
10	日 置 市	133	2,256,640	3	7,080	356	13,476,725	2,422	17,631,157	205	6,786,690	157	2,085,228
11	曾 於 市	12	27,050	0	0	254	9,001,710	2,338	15,443,091	139	3,751,780	210	2,794,512
12	霧 島 市	302	2,093,240	0	0	603	25,688,294	6,574	45,451,953	674	25,630,060	624	14,269,806
13	いちき串木野市	13	101,140	3	57,310	226	9,077,092	2,205	19,089,975	337	8,143,525	133	4,027,338
14	南 さ つ ま 市	107	1,227,630	2	57,090	297	10,679,101	2,024	13,182,581	517	16,186,580	697	15,924,354
15	志 布 志 市	38	320,670	1	37,550	186	6,567,566	1,724	12,384,177	29	775,580	439	7,254,554
16	奄 美 市	43	758,250	0	0	145	4,785,359	1,381	10,808,198	188	3,536,070	439	10,152,354
17	南 九 州 市	161	1,354,950	0	0	255	9,393,556	2,791	21,419,444	54	1,080,020	133	1,525,890
18	伊 佐 市	85	273,790	0	0	143	5,525,699	759	5,508,393	9	291,500	67	1,166,480
19	始 良 市	171	1,182,788	70	2,511,530	452	15,754,933	5,164	43,779,107	968	23,481,850	678	12,301,546
20	三 島 村	0	0	0	0	4	86,867	1	6,032	13	400,300	0	0
21	十 島 村	0	0	0	0	5	179,564	18	198,376	15	562,600	12	196,870
22	さ つ ま 町	66	227,400	0	0	138	4,655,182	544	4,096,959	13	401,100	21	159,592
23	長 島 町	0	0	0	0	64	2,085,060	734	5,743,530	3	198,300	38	459,282
24	湧 水 町	13	36,150	0	0	67	2,722,926	275	1,699,987	1	48,800	227	3,655,496
25	大 崎 町	4	15,450	0	0	125	4,684,342	558	3,721,796	149	3,533,815	92	1,080,808
26	東 串 良 町	10	20,250	0	0	48	1,767,405	230	1,688,474	1	4,300	57	817,476
27	錦 江 町	12	35,100	0	0	56	2,337,815	611	3,754,531	0	0	0	0
28	南 大 隅 町	29	177,440	1	67,350	39	1,448,783	569	2,854,718	2	100,110	0	0
29	肝 付 町	48	404,900	0	0	93	3,066,814	518	4,646,353	68	2,087,510	147	2,922,504
30	中 種 子 町	36	159,870	0	0	42	1,412,343	719	5,821,237	0	0	0	0
31	南 種 子 町	10	93,910	0	0	25	828,675	158	1,064,585	0	0	12	488,724
32	屋 久 島 町	2	7,200	1	336,390	29	1,319,413	420	2,297,962	79	1,453,050	30	242,672
33	大 和 村	0	0	0	0	8	279,787	30	126,643	0	0	60	2,353,682
34	宇 検 村	0	0	0	0	7	266,378	65	377,660	0	0	6	67,680
35	瀬 戸 内 町	0	0	0	0	32	1,050,872	89	496,071	28	733,870	27	489,682
36	龍 郷 町	0	0	0	0	33	1,308,431	87	450,334	36	450,320	163	3,425,472
37	喜 界 町	4	51,890	0	0	22	566,714	403	3,185,021	0	0	0	0
38	徳 之 島 町	3	60,990	0	0	22	865,119	224	1,660,362	0	0	4	42,100
39	天 城 町	5	43,320	0	0	14	429,172	227	1,086,425	0	0	0	0
40	伊 仙 町	17	58,500	1	8,000	27	883,190	346	3,339,438	0	0	12	317,966
41	和 泊 町	2	32,490	2	17,540	20	622,198	113	625,837	222	4,416,650	46	999,028
42	知 名 町	78	424,120	0	0	36	1,603,504	114	682,089	153	3,219,420	73	736,924
43	与 論 町	0	0	0	0	22	583,856	158	960,265	99	1,865,550	83	884,810

(注) 合計欄の費用額は、上表において費用額を掲載している項目(一般診療、補装具、柔道整復師の施術、あんま・マッサージ、はり・きゅう、その他及び移送費)の合計

(単位:件, 円)

その他		小計		移送費		高額療養費 (現金支給) ※外来年間合算を含む		高額介護合算療養費		合計		番号
件数	費用額	件数	費用額	件数	費用額	件数	支給額	件数	支給額	件数	費用額	
3,413	4,177,421	141,935	2,076,383,040	29	1,277,760	518,229	2,614,515,537	22,738	289,371,050	685,786	2,077,660,800	
2,160	1,577,593	65,932	1,093,986,015	1	14,100	204,729	1,121,277,100	7,608	119,427,917	279,161	1,094,000,115	1
58	164,372	6,487	94,370,296	0	0	28,082	124,875,891	1,620	17,839,610	36,290	94,370,296	2
1	1,349,120	3,100	43,471,476	0	0	7,506	34,339,127	304	2,832,841	11,017	43,471,476	3
1	20,900	2,193	25,331,100	0	0	6,174	25,625,895	251	2,467,389	8,653	25,331,100	4
62	0	4,628	62,938,769	0	0	10,884	49,160,139	452	5,012,166	15,993	62,938,769	5
61	43,659	3,380	36,913,048	3	31,660	14,423	78,751,166	670	8,845,501	18,638	36,944,708	6
0	0	1,514	19,479,589	1	150,500	3,858	17,584,359	226	1,833,834	5,618	19,630,089	7
1	16,500	1,281	13,110,802	0	0	5,572	25,706,332	283	3,078,832	7,146	13,110,802	8
346	95,890	5,436	82,503,332	16	927,000	27,167	129,234,798	1,284	13,785,855	34,000	83,430,332	9
30	259,163	3,173	40,246,043	4	39,570	18,621	91,144,541	703	8,540,883	22,634	40,285,613	10
30	35,400	2,971	31,026,493	0	0	11,871	52,109,578	675	6,299,917	15,529	31,026,493	11
31	76,290	8,506	111,116,403	1	22,260	33,967	171,855,430	1,572	19,346,352	44,348	111,138,663	12
58	26,840	2,962	40,422,080	1	49,000	11,265	56,967,726	494	6,647,775	14,735	40,471,080	13
0	0	3,537	56,029,706	0	0	13,602	66,802,882	745	7,120,760	17,991	56,029,706	14
52	10,010	2,431	27,029,437	0	0	8,878	37,088,454	494	4,621,140	11,841	27,029,437	15
67	8,030	2,220	29,290,011	0	0	9,712	48,842,413	455	4,883,230	12,430	29,290,011	16
44	169,490	3,277	33,588,400	0	0	12,948	67,764,726	706	8,896,008	17,092	33,588,400	17
12	98,120	990	12,590,192	0	0	8,699	42,903,875	375	4,615,058	10,149	12,590,192	18
258	148,814	7,590	97,977,780	0	0	29,100	139,417,053	1,113	15,297,081	37,974	97,977,780	19
0	0	18	493,199	0	0	89	458,017	1	22,972	108	493,199	20
0	0	50	1,137,410	0	0	165	1,118,693	2	49,850	217	1,137,410	21
33	4,730	749	9,317,563	1	16,450	6,867	30,108,518	395	3,999,218	8,078	9,334,013	22
4	8,500	843	8,494,672	0	0	1,142	5,423,105	78	614,538	2,063	8,494,672	23
2	0	572	8,127,209	1	27,220	4,047	20,109,479	157	2,409,748	4,790	8,154,429	24
0	0	924	13,020,761	0	0	4,260	18,262,800	176	1,953,476	5,364	13,020,761	25
1	32,000	337	4,309,655	0	0	2,037	8,685,879	111	955,572	2,495	4,309,655	26
0	0	667	6,092,346	0	0	2,471	10,237,830	119	850,758	3,269	6,092,346	27
6	0	617	4,470,961	0	0	2,384	9,623,811	103	1,178,372	3,133	4,470,961	28
0	0	826	12,723,181	0	0	5,361	25,062,981	300	3,709,007	6,535	12,723,181	29
2	32,000	763	7,265,580	0	0	2,304	10,087,157	121	686,741	3,224	7,265,580	30
0	0	195	2,381,984	0	0	1,481	6,876,577	79	736,806	1,765	2,381,984	31
6	0	565	5,649,487	0	0	3,014	15,845,947	158	1,892,158	3,739	5,649,487	32
0	0	98	2,760,112	0	0	445	2,729,822	26	254,785	569	2,760,112	33
0	0	78	711,718	0	0	549	2,252,691	11	68,769	638	711,718	34
6	0	182	2,770,495	0	0	2,284	10,748,852	151	1,631,274	2,617	2,770,495	35
5	0	324	5,634,557	0	0	1,342	5,980,533	110	981,872	1,776	5,634,557	36
5	0	430	3,751,735	0	0	1,597	8,089,688	79	1,027,341	2,110	3,751,735	37
0	0	250	2,567,581	0	0	2,000	8,201,368	116	1,056,276	2,369	2,567,581	38
0	0	241	1,515,597	0	0	1,252	5,548,690	80	968,945	1,578	1,515,597	39
16	0	402	4,548,594	0	0	1,741	6,642,465	109	965,547	2,269	4,548,594	40
0	0	403	6,681,253	0	0	1,510	6,670,571	100	730,814	2,015	6,681,253	41
9	0	385	6,241,937	0	0	1,582	6,788,771	87	976,184	2,132	6,241,937	42
46	0	408	4,294,481	0	0	1,247	7,509,807	39	257,878	1,694	4,294,481	43

医療給付の状況(療養費等)(現役並み所得者)

番号	市町村名	食事療養・生活療養 (差額支給)		療養費の支給									
				一般診療		補装具		柔道整復師の施術		あんま・マッサージ		はり・きゅう	
		件数	支給額	件数	費用額	件数	費用額	件数	費用額	件数	費用額	件数	費用額
	広 域 連 合	0	0	4	76,780	334	11,912,036	5,556	39,130,691	808	25,419,010	668	12,096,872
1	鹿 児 島 市	0	0	3	39,230	153	5,272,920	2,942	21,531,130	629	20,297,700	445	7,636,084
2	鹿 屋 市	0	0	0	0	19	725,049	210	1,256,777	49	1,177,965	59	1,209,414
3	枕 崎 市	0	0	0	0	6	140,057	41	438,231	0	0	0	0
4	阿 久 根 市	0	0	0	0	11	366,601	152	1,161,502	0	0	0	0
5	出 水 市	0	0	0	0	15	507,687	177	1,716,294	6	396,540	23	619,344
6	指 宿 市	0	0	0	0	9	289,666	124	910,014	7	35,620	0	0
7	西 之 表 市	0	0	0	0	4	114,798	45	434,977	6	194,280	0	0
8	垂 水 市	0	0	0	0	5	138,913	74	598,484	0	0	0	0
9	薩 摩 川 内 市	0	0	0	0	15	477,194	160	1,019,791	32	763,420	27	740,602
10	日 置 市	0	0	0	0	9	290,217	129	664,862	0	0	0	0
11	曾 於 市	0	0	0	0	5	156,138	130	701,557	0	0	0	0
12	霧 島 市	0	0	0	0	22	1,348,859	285	1,626,358	21	1,037,940	32	506,842
13	いちき串木野市	0	0	0	0	5	117,925	122	1,231,938	6	115,960	0	0
14	南 さ つ ま 市	0	0	0	0	9	323,459	42	192,907	20	551,420	0	0
15	志 布 志 市	0	0	1	37,550	4	144,902	100	628,674	1	12,420	11	114,130
16	奄 美 市	0	0	0	0	12	347,499	92	739,276	4	7,000	12	275,506
17	南 九 州 市	0	0	0	0	4	134,588	123	731,733	0	0	5	48,156
18	伊 佐 市	0	0	0	0	2	68,476	46	370,786	0	0	6	45,360
19	始 良 市	0	0	0	0	9	278,069	261	1,533,068	10	271,600	0	0
20	三 島 村	0	0	0	0	0	0	0	0	0	0	0	0
21	十 島 村	0	0	0	0	1	33,443	0	0	0	0	0	0
22	さ つ ま 町	0	0	0	0	0	0	5	23,073	0	0	0	0
23	長 島 町	0	0	0	0	0	0	50	228,291	0	0	0	0
24	湧 水 町	0	0	0	0	0	0	12	102,588	0	0	6	75,952
25	大 崎 町	0	0	0	0	0	0	14	104,785	9	481,575	0	0
26	東 串 良 町	0	0	0	0	2	56,922	16	98,382	0	0	0	0
27	錦 江 町	0	0	0	0	1	60,738	42	254,909	0	0	0	0
28	南 大 隅 町	0	0	0	0	1	50,350	6	25,395	0	0	0	0
29	肝 付 町	0	0	0	0	0	0	34	145,546	0	0	0	0
30	中 種 子 町	0	0	0	0	2	68,582	18	94,636	0	0	0	0
31	南 種 子 町	0	0	0	0	2	41,022	7	49,438	0	0	0	0
32	屋 久 島 町	0	0	0	0	3	208,290	20	90,694	0	0	0	0
33	大 和 村	0	0	0	0	1	40,280	0	0	0	0	0	0
34	宇 検 村	0	0	0	0	0	0	0	0	0	0	0	0
35	瀬 戸 内 町	0	0	0	0	0	0	27	145,011	0	0	24	459,658
36	龍 郷 町	0	0	0	0	1	39,803	2	13,903	0	0	15	337,876
37	喜 界 町	0	0	0	0	0	0	11	58,643	0	0	0	0
38	徳 之 島 町	0	0	0	0	0	0	2	8,921	0	0	0	0
39	天 城 町	0	0	0	0	0	0	2	6,310	0	0	0	0
40	伊 仙 町	0	0	0	0	0	0	0	29	0	0	0	0
41	和 泊 町	0	0	0	0	1	40,280	14	88,262	7	67,620	0	0
42	知 名 町	0	0	0	0	0	0	1	4,940	0	0	3	27,948
43	与 論 町	0	0	0	0	1	29,309	18	98,576	1	7,950	0	0

(注) 合計欄の費用額は、上表において費用額を掲載している項目(一般診療、補装具、柔道整復師の施術、あんま・マッサージ、はり・きゅう、その他及び移送費)の合計

(単位:件,円)

その他		小計		移送費		高額療養費 (現金支給) ※外来年間合算を含む		高額介護合算療養費		合計		番号
件数	費用額	件数	費用額	件数	費用額	件数	支給額	件数	支給額	件数	費用額	
6	226,500	7,376	88,861,889	0	0	9,609	219,579,124	324	15,384,581	17,309	88,861,889	
5	188,440	4,177	54,965,504	0	0	5,120	122,996,872	198	10,198,606	9,495	54,965,504	1
0	0	337	4,369,205	0	0	374	6,095,245	14	961,024	725	4,369,205	2
0	0	47	578,288	0	0	74	1,920,796	1	26,968	122	578,288	3
0	0	163	1,528,103	0	0	103	1,969,675	6	42,517	272	1,528,103	4
0	0	221	3,239,865	0	0	150	3,637,199	11	283,274	382	3,239,865	5
0	0	140	1,235,300	0	0	314	7,569,373	10	460,876	464	1,235,300	6
0	0	55	744,055	0	0	59	1,176,187	2	165,733	116	744,055	7
0	0	79	737,397	0	0	82	2,195,638	6	212,811	167	737,397	8
1	38,060	235	3,039,067	0	0	342	6,612,472	12	418,798	589	3,039,067	9
0	0	138	955,079	0	0	275	6,130,114	4	109,854	417	955,079	10
0	0	135	857,695	0	0	175	3,534,182	2	13,236	312	857,695	11
0	0	360	4,519,999	0	0	495	12,316,547	11	373,052	866	4,519,999	12
0	0	133	1,465,823	0	0	191	4,107,415	6	172,086	330	1,465,823	13
0	0	71	1,067,786	0	0	138	3,455,467	6	132,450	215	1,067,786	14
0	0	117	937,676	0	0	84	1,310,512	1	372	202	937,676	15
0	0	120	1,369,281	0	0	264	7,422,867	4	120,212	388	1,369,281	16
0	0	132	914,477	0	0	180	3,116,756	3	175,189	315	914,477	17
0	0	54	484,622	0	0	91	2,069,654	2	37,823	147	484,622	18
0	0	280	2,082,737	0	0	342	7,316,185	14	816,587	636	2,082,737	19
0	0	0	0	0	0	0	0	0	0	0	0	20
0	0	1	33,443	0	0	0	0	0	0	1	33,443	21
0	0	5	23,073	0	0	41	1,128,646	2	90,551	48	23,073	22
0	0	50	228,291	0	0	55	872,033	0	0	105	228,291	23
0	0	18	178,540	0	0	19	441,256	0	0	37	178,540	24
0	0	23	586,360	0	0	62	862,690	3	195,383	88	586,360	25
0	0	18	155,304	0	0	35	462,036	0	0	53	155,304	26
0	0	43	315,647	0	0	38	621,419	0	0	81	315,647	27
0	0	7	75,745	0	0	25	216,235	0	0	32	75,745	28
0	0	34	145,546	0	0	111	2,229,868	3	182,478	148	145,546	29
0	0	20	163,218	0	0	45	712,304	0	0	65	163,218	30
0	0	9	90,460	0	0	26	774,913	0	0	35	90,460	31
0	0	23	298,984	0	0	71	1,943,236	0	0	94	298,984	32
0	0	1	40,280	0	0	14	539,929	0	0	15	40,280	33
0	0	0	0	0	0	2	43,256	0	0	2	0	34
0	0	51	604,669	0	0	49	820,812	0	0	100	604,669	35
0	0	18	391,582	0	0	24	505,693	0	0	42	391,582	36
0	0	11	58,643	0	0	24	359,919	2	162,044	37	58,643	37
0	0	2	8,921	0	0	7	106,273	0	0	9	8,921	38
0	0	2	6,310	0	0	29	530,945	0	0	31	6,310	39
0	0	0	29	0	0	4	6,733	0	0	4	29	40
0	0	22	196,162	0	0	8	83,965	0	0	30	196,162	41
0	0	4	32,888	0	0	16	233,910	1	32,657	21	32,888	42
0	0	20	135,835	0	0	51	1,129,897	0	0	71	135,835	43

医療給付の状況(療養費等)(2割負担対象者)

番号	市町村名	食事療養・生活療養 (差額支給)		療養費の支給									
				一般診療		補装具		柔道整復師の施術		あんま・マッサージ		はり・きゅう	
		件数	支給額	件数	費用額	件数	費用額	件数	費用額	件数	費用額	件数	費用額
	広 域 連 合	0	0	5	85,650	1,196	41,870,804	15,383	115,302,111	2,733	76,401,225	2,467	41,798,478
1	鹿 児 島 市	0	0	2	56,280	515	17,990,633	7,435	56,396,269	2,100	57,362,430	1,754	29,643,084
2	鹿 屋 市	0	0	0	0	67	2,197,092	617	4,389,394	168	5,380,515	144	2,231,076
3	枕 崎 市	0	0	0	0	19	630,297	273	2,576,375	0	0	18	90,760
4	阿 久 根 市	0	0	0	0	7	273,215	173	1,584,363	0	0	0	0
5	出 水 市	0	0	0	0	55	1,526,945	422	3,500,642	42	1,215,550	38	587,386
6	指 宿 市	0	0	0	0	41	1,636,809	432	2,855,603	20	527,050	9	202,260
7	西 之 表 市	0	0	0	0	11	380,274	86	685,048	12	197,930	3	19,728
8	垂 水 市	0	0	0	0	9	396,546	130	984,456	0	0	4	16,420
9	薩 摩 川 内 市	0	0	0	0	43	1,523,569	436	3,219,498	70	1,709,370	69	1,023,336
10	日 置 市	0	0	0	0	62	2,064,687	470	3,268,828	14	281,980	6	190,240
11	曾 於 市	0	0	0	0	20	904,180	305	2,038,452	1	64,740	13	101,132
12	霧 島 市	0	0	0	0	98	3,746,854	999	6,700,086	80	2,697,355	77	1,626,778
13	いちき串木野市	0	0	0	0	22	740,841	430	3,755,566	35	1,372,810	20	550,904
14	南 さ つ ま 市	0	0	1	14,770	28	912,288	304	1,961,932	40	1,020,870	39	871,506
15	志 布 志 市	0	0	0	0	14	472,918	178	1,263,115	0	0	14	329,428
16	奄 美 市	0	0	0	0	11	378,526	222	1,778,917	12	144,090	41	815,500
17	南 九 州 市	0	0	0	0	23	769,666	357	2,579,155	0	0	6	56,030
18	伊 佐 市	0	0	0	0	8	292,189	108	868,679	0	0	6	43,614
19	始 良 市	0	0	2	14,600	68	2,259,155	1,201	9,164,560	113	3,939,785	102	1,675,190
20	三 島 村	0	0	0	0	0	0	0	0	1	9,900	0	0
21	十 島 村	0	0	0	0	1	24,009	10	116,666	0	0	0	0
22	さ つ ま 町	0	0	0	0	11	343,228	72	483,428	2	42,570	0	0
23	長 島 町	0	0	0	0	4	115,434	66	537,075	0	0	3	13,450
24	湧 水 町	0	0	0	0	2	69,271	24	146,064	0	0	15	216,802
25	大 崎 町	0	0	0	0	5	190,959	69	560,756	0	0	0	0
26	東 串 良 町	0	0	0	0	6	255,014	14	85,684	0	0	12	215,018
27	錦 江 町	0	0	0	0	7	241,415	49	232,889	0	0	0	0
28	南 大 隅 町	0	0	0	0	4	160,450	35	117,934	0	0	0	0
29	肝 付 町	0	0	0	0	5	153,965	31	457,719	0	0	25	319,114
30	中 種 子 町	0	0	0	0	1	40,280	30	220,661	0	0	0	0
31	南 種 子 町	0	0	0	0	0	0	32	176,197	0	0	0	0
32	屋 久 島 町	0	0	0	0	9	448,888	85	613,592	0	0	0	0
33	大 和 村	0	0	0	0	2	75,366	14	46,938	0	0	22	513,094
34	宇 検 村	0	0	0	0	2	80,083	14	61,258	0	0	0	0
35	瀬 戸 内 町	0	0	0	0	3	77,517	10	71,512	0	0	0	0
36	龍 郷 町	0	0	0	0	2	66,886	8	34,679	0	0	16	278,448
37	喜 界 町	0	0	0	0	1	42,771	92	837,370	0	0	0	0
38	徳 之 島 町	0	0	0	0	1	40,280	40	317,068	0	0	0	0
39	天 城 町	0	0	0	0	1	50,615	36	137,435	0	0	0	0
40	伊 仙 町	0	0	0	0	3	151,696	34	266,470	0	0	0	0
41	和 泊 町	0	0	0	0	4	105,713	19	111,062	11	118,130	0	0
42	知 名 町	0	0	0	0	1	40,280	12	49,023	12	316,150	4	39,270
43	与 論 町	0	0	0	0	0	0	9	49,693	0	0	7	128,910

(注) 合計欄の費用額は、上表において費用額を掲載している項目(一般診療、補装具、柔道整復師の施術、あんま・マッサージ、はり・きゅう、その他及び移送費)の合計

(単位: 件, 円)

その他		小計		移送費		高額療養費 (現金支給) ※外来年間合算を含む		高額介護合算療養費		合計		番号
件数	費用額	件数	費用額	件数	費用額	件数	支給額	件数	支給額	件数	費用額	
410	580,444	22,194	276,038,712	0	0	191,851	769,735,172	1,321	31,640,019	215,366	276,038,712	
250	332,760	12,056	161,781,456	0	0	89,862	384,233,503	694	17,498,755	102,612	161,781,456	1
2	41,910	998	14,239,987	0	0	9,342	35,227,392	70	1,497,726	10,410	14,239,987	2
0	0	310	3,297,432	0	0	2,457	8,341,246	11	203,801	2,778	3,297,432	3
0	0	180	1,857,578	0	0	1,742	5,934,983	9	76,576	1,931	1,857,578	4
2	0	559	6,830,523	0	0	4,767	17,740,153	35	463,313	5,361	6,830,523	5
1	0	503	5,221,722	0	0	4,735	18,483,116	41	818,867	5,279	5,221,722	6
0	0	112	1,282,980	0	0	1,070	3,539,564	2	7,614	1,184	1,282,980	7
0	0	143	1,397,422	0	0	1,541	5,695,150	4	21,116	1,688	1,397,422	8
31	33,330	649	7,509,103	0	0	9,149	33,322,904	46	1,150,198	9,844	7,509,103	9
5	112,000	557	5,917,735	0	0	7,638	28,978,507	34	861,008	8,229	5,917,735	10
3	0	342	3,108,504	0	0	2,993	9,219,175	17	244,458	3,352	3,108,504	11
0	0	1,254	14,771,073	0	0	11,956	47,446,980	72	1,577,618	13,282	14,771,073	12
27	0	534	6,420,121	0	0	4,190	17,546,389	27	1,171,613	4,751	6,420,121	13
0	0	412	4,781,366	0	0	4,749	18,643,621	27	458,091	5,188	4,781,366	14
0	0	206	2,065,461	0	0	2,311	7,476,676	11	273,630	2,528	2,065,461	15
3	0	289	3,117,033	0	0	2,936	10,676,158	22	613,742	3,247	3,117,033	16
0	0	386	3,404,851	0	0	3,452	13,155,977	26	540,350	3,864	3,404,851	17
1	24,640	123	1,229,122	0	0	2,476	11,687,801	11	369,011	2,610	1,229,122	18
69	35,804	1,555	17,089,094	0	0	12,761	49,088,573	81	1,948,891	14,397	17,089,094	19
0	0	1	9,900	0	0	31	121,498	0	0	32	9,900	20
0	0	11	140,675	0	0	17	46,818	0	0	28	140,675	21
0	0	85	869,226	0	0	1,864	6,813,805	9	259,347	1,958	869,226	22
0	0	73	665,959	0	0	378	1,645,250	5	46,786	456	665,959	23
0	0	41	432,137	0	0	837	4,128,853	6	99,188	884	432,137	24
0	0	74	751,715	0	0	904	2,867,160	5	165,225	983	751,715	25
0	0	32	555,716	0	0	452	1,526,705	3	38,561	487	555,716	26
0	0	56	474,304	0	0	548	1,998,801	0	0	604	474,304	27
0	0	39	278,384	0	0	460	1,262,566	2	23,233	501	278,384	28
0	0	61	930,798	0	0	1,193	4,427,913	11	243,527	1,265	930,798	29
0	0	31	260,941	0	0	472	1,395,062	4	41,225	507	260,941	30
0	0	32	176,197	0	0	340	855,567	2	55,548	374	176,197	31
0	0	94	1,062,480	0	0	713	3,040,469	5	176,169	812	1,062,480	32
0	0	38	635,398	0	0	115	449,329	0	0	153	635,398	33
0	0	16	141,341	0	0	127	469,767	0	0	143	141,341	34
0	0	13	149,029	0	0	532	1,860,305	6	161,888	551	149,029	35
0	0	26	380,013	0	0	368	1,771,134	5	116,636	399	380,013	36
0	0	93	880,141	0	0	285	1,431,079	3	25,509	381	880,141	37
0	0	41	357,348	0	0	523	1,844,569	0	0	564	357,348	38
0	0	37	188,050	0	0	264	965,348	1	864	302	188,050	39
16	0	53	418,166	0	0	302	974,236	4	59,855	359	418,166	40
0	0	34	334,905	0	0	379	1,260,673	3	71,180	416	334,905	41
0	0	29	444,723	0	0	415	1,611,601	7	258,900	451	444,723	42
0	0	16	178,603	0	0	205	528,796	0	0	221	178,603	43

医療給付の状況(療養費等)(1割負担対象者)

番号	市町村名	食事療養・生活療養 (差額支給)		療養費の支給									
				一般診療		補装具		柔道整復師の施術		あんま・マッサージ		はり・きゅう	
		件数	支給額	件数	費用額	件数	費用額	件数	費用額	件数	費用額	件数	費用額
	広 域 連 合	2,855	22,379,338	92	3,434,660	7,273	261,220,916	67,527	546,637,087	18,679	557,248,390	15,797	339,570,909
1	鹿 児 島 市	891	7,208,080	7	306,090	2,062	72,831,768	23,459	196,671,253	12,933	395,628,620	9,333	210,744,931
2	鹿 屋 市	101	582,750	3	32,910	432	16,758,493	3,143	22,317,401	787	21,869,300	731	14,660,538
3	枕 崎 市	107	593,680	1	44,660	156	4,913,194	2,189	24,646,268	39	1,943,960	357	6,698,554
4	阿 久 根 市	35	115,000	0	0	135	4,623,855	1,699	17,185,704	0	0	15	114,960
5	出 水 市	29	108,230	1	18,080	305	9,760,716	2,956	27,834,755	277	9,445,660	249	5,809,170
6	指 宿 市	162	1,566,240	0	0	202	6,963,442	2,176	15,528,560	249	7,356,235	50	564,130
7	西 之 表 市	19	100,810	0	0	79	2,421,111	1,074	10,730,643	117	3,135,240	77	1,165,560
8	垂 水 市	10	18,500	0	0	94	3,120,755	919	6,761,393	1	21,375	44	1,055,960
9	薩 摩 川 内 市	97	640,920	0	0	439	14,017,712	2,329	18,852,303	674	21,270,515	796	17,790,132
10	日 置 市	133	2,256,640	3	7,080	285	11,121,821	1,823	13,697,467	191	6,504,710	151	1,894,988
11	曾 於 市	12	27,050	0	0	229	7,941,392	1,903	12,703,082	138	3,687,040	197	2,693,380
12	霧 島 市	302	2,093,240	0	0	483	20,592,581	5,290	37,125,509	573	21,894,765	515	12,136,186
13	いちき串木野市	13	101,140	3	57,310	199	8,218,326	1,653	14,102,471	296	6,654,755	113	3,476,434
14	南 さ つ ま 市	107	1,227,630	1	42,320	260	9,443,354	1,678	11,027,742	457	14,614,290	658	15,052,848
15	志 布 志 市	38	320,670	0	0	168	5,949,746	1,446	10,492,388	28	763,160	414	6,810,996
16	奄 美 市	43	758,250	0	0	122	4,059,334	1,067	8,290,005	172	3,384,980	386	9,061,348
17	南 九 州 市	161	1,354,950	0	0	228	8,489,302	2,311	18,108,556	54	1,080,020	122	1,421,704
18	伊 佐 市	85	273,790	0	0	133	5,165,034	605	4,268,928	9	291,500	55	1,077,506
19	始 良 市	171	1,182,788	68	2,496,930	375	13,217,709	3,702	33,081,479	845	19,270,465	576	10,626,356
20	三 島 村	0	0	0	0	4	86,867	1	6,032	12	390,400	0	0
21	十 島 村	0	0	0	0	3	122,112	8	81,710	15	562,600	12	196,870
22	さ つ ま 町	66	227,400	0	0	127	4,311,954	467	3,590,458	11	358,530	21	159,592
23	長 島 町	0	0	0	0	60	1,969,626	618	4,978,164	3	198,300	35	445,832
24	湧 水 町	13	36,150	0	0	65	2,653,655	239	1,451,335	1	48,800	206	3,362,742
25	大 崎 町	4	15,450	0	0	120	4,493,383	475	3,056,255	140	3,052,240	92	1,080,808
26	東 串 良 町	10	20,250	0	0	40	1,455,469	200	1,504,408	1	4,300	45	602,458
27	錦 江 町	12	35,100	0	0	48	2,035,662	520	3,266,733	0	0	0	0
28	南 大 隅 町	29	177,440	1	67,350	34	1,237,983	528	2,711,389	2	100,110	0	0
29	肝 付 町	48	404,900	0	0	88	2,912,849	453	4,043,088	68	2,087,510	122	2,603,390
30	中 種 子 町	36	159,870	0	0	39	1,303,481	671	5,505,940	0	0	0	0
31	南 種 子 町	10	93,910	0	0	23	787,653	119	838,950	0	0	12	488,724
32	屋 久 島 町	2	7,200	1	336,390	17	662,235	315	1,593,676	79	1,453,050	30	242,672
33	大 和 村	0	0	0	0	5	164,141	16	79,705	0	0	38	1,840,588
34	宇 検 村	0	0	0	0	5	186,295	51	316,402	0	0	6	67,680
35	瀬 戸 内 町	0	0	0	0	29	973,355	52	279,548	28	733,870	3	30,024
36	龍 郷 町	0	0	0	0	30	1,201,742	77	401,752	36	450,320	132	2,809,148
37	喜 界 町	4	51,890	0	0	21	523,943	300	2,289,008	0	0	0	0
38	徳 之 島 町	3	60,990	0	0	21	824,839	182	1,334,373	0	0	4	42,100
39	天 城 町	5	43,320	0	0	13	378,557	189	942,680	0	0	0	0
40	伊 仙 町	17	58,500	1	8,000	24	731,494	312	3,072,939	0	0	12	317,966
41	和 泊 町	2	32,490	2	17,540	15	476,205	80	426,513	204	4,230,900	46	999,028
42	知 名 町	78	424,120	0	0	35	1,563,224	101	628,126	141	2,903,270	66	669,706
43	与 論 町	0	0	0	0	21	554,547	131	811,996	98	1,857,600	76	755,900

(注) 合計欄の費用額は、上表において費用額を掲載している項目(一般診療、補装具、柔道整復師の施術、あんま・マッサージ、はり・きゅう、その他及び移送費)の合計

(単位:件, 円)

その他				移送費		高額療養費 (現金支給) ※外来年間合算を含む		高額介護合算療養費		合計		番号
件数	費用額	件数	費用額	件数	費用額	件数	支給額	件数	支給額	件数	費用額	
2,997	3,370,477	112,365	1,711,482,439	29	1,277,760	316,769	1,625,201,241	21,093	242,346,450	453,111	1,712,760,199	
1,905	1,056,393	49,699	877,239,055	1	14,100	109,747	614,046,725	6,716	91,730,556	167,054	877,253,155	1
56	122,462	5,152	75,761,104	0	0	18,366	83,553,254	1,536	15,380,860	25,155	75,761,104	2
1	1,349,120	2,743	39,595,756	0	0	4,975	24,077,085	292	2,602,072	8,117	39,595,756	3
1	20,900	1,850	21,945,419	0	0	4,329	17,721,237	236	2,348,296	6,450	21,945,419	4
60	0	3,848	52,868,381	0	0	5,967	27,782,787	406	4,265,579	10,250	52,868,381	5
60	43,659	2,737	30,456,026	3	31,660	9,374	52,698,677	619	7,565,758	12,895	30,487,686	6
0	0	1,347	17,452,554	1	150,500	2,729	12,868,608	222	1,660,487	4,318	17,603,054	7
1	16,500	1,059	10,975,983	0	0	3,949	17,815,544	273	2,844,905	5,291	10,975,983	8
314	24,500	4,552	71,955,162	16	927,000	17,676	89,299,422	1,226	12,216,859	23,567	72,882,162	9
25	147,163	2,478	33,373,229	4	39,570	10,708	56,035,920	665	7,570,021	13,988	33,412,799	10
27	35,400	2,494	27,060,294	0	0	8,703	39,356,221	656	6,042,223	11,865	27,060,294	11
31	76,290	6,892	91,825,331	1	22,260	21,516	112,091,903	1,489	17,395,682	30,200	91,847,591	12
31	26,840	2,295	32,536,136	1	49,000	6,884	35,313,922	461	5,304,076	9,654	32,585,136	13
0	0	3,054	50,180,554	0	0	8,715	44,703,794	712	6,530,219	12,588	50,180,554	14
52	10,010	2,108	24,026,300	0	0	6,483	28,301,266	482	4,347,138	9,111	24,026,300	15
64	8,030	1,811	24,803,697	0	0	6,512	30,743,388	429	4,149,276	8,795	24,803,697	16
44	169,490	2,759	29,269,072	0	0	9,316	51,491,993	677	8,180,469	12,913	29,269,072	17
11	73,480	813	10,876,448	0	0	6,132	29,146,420	362	4,208,224	7,392	10,876,448	18
189	113,010	5,755	78,805,949	0	0	15,997	83,012,295	1,018	12,531,603	22,941	78,805,949	19
0	0	17	483,299	0	0	58	336,519	1	22,972	76	483,299	20
0	0	38	963,292	0	0	148	1,071,875	2	49,850	188	963,292	21
33	4,730	659	8,425,264	1	16,450	4,962	22,166,067	384	3,649,320	6,072	8,441,714	22
4	8,500	720	7,600,422	0	0	709	2,905,822	73	567,752	1,502	7,600,422	23
2	0	513	7,516,532	1	27,220	3,191	15,539,370	151	2,310,560	3,869	7,543,752	24
0	0	827	11,682,686	0	0	3,294	14,532,950	168	1,592,868	4,293	11,682,686	25
1	32,000	287	3,598,635	0	0	1,550	6,697,138	108	917,011	1,955	3,598,635	26
0	0	568	5,302,395	0	0	1,885	7,617,610	119	850,758	2,584	5,302,395	27
6	0	571	4,116,832	0	0	1,899	8,145,010	101	1,155,139	2,600	4,116,832	28
0	0	731	11,646,837	0	0	4,057	18,405,200	286	3,283,002	5,122	11,646,837	29
2	32,000	712	6,841,421	0	0	1,787	7,979,791	117	645,516	2,652	6,841,421	30
0	0	154	2,115,327	0	0	1,115	5,246,097	77	681,258	1,356	2,115,327	31
6	0	448	4,288,023	0	0	2,230	10,862,242	153	1,715,989	2,833	4,288,023	32
0	0	59	2,084,434	0	0	316	1,740,564	26	254,785	401	2,084,434	33
0	0	62	570,377	0	0	420	1,739,668	11	68,769	493	570,377	34
6	0	118	2,016,797	0	0	1,703	8,067,735	145	1,469,386	1,966	2,016,797	35
5	0	280	4,862,962	0	0	950	3,703,706	105	865,236	1,335	4,862,962	36
5	0	326	2,812,951	0	0	1,288	6,298,690	74	839,788	1,692	2,812,951	37
0	0	207	2,201,312	0	0	1,470	6,250,526	116	1,056,276	1,796	2,201,312	38
0	0	202	1,321,237	0	0	959	4,052,397	79	968,081	1,245	1,321,237	39
0	0	349	4,130,399	0	0	1,435	5,661,496	105	905,692	1,906	4,130,399	40
0	0	347	6,150,186	0	0	1,123	5,325,933	97	659,634	1,569	6,150,186	41
9	0	352	5,764,326	0	0	1,151	4,943,260	79	684,627	1,660	5,764,326	42
46	0	372	3,980,043	0	0	991	5,851,114	39	257,878	1,402	3,980,043	43

療養費の状況(全被保険者)

番号	市町村名	食事療養・生活療養			療養費									
		(差額支給)			一般診療			補装具			柔道整復師の施術			
		件数	一部負担金	支給額	件数	一部負担金	支給額	件数	一部負担金	支給額	件数	日数	一部負担金	支給額
	広 域 連 合	2,855	▲ 22,390,738	22,379,338	101	275,815	3,321,275	8,803	38,108,290	276,895,464	88,466	467,623	89,500,633	611,569,256
1	鹿 児 島 市	891	▲ 7,208,080	7,208,080	12	67,890	333,710	2,730	12,464,064	83,631,257	33,836	180,191	37,417,868	237,180,784
2	鹿 屋 市	101	▲ 582,750	582,750	3	3,291	29,619	518	2,332,961	17,347,673	3,970	18,608	3,488,211	24,475,361
3	枕 崎 市	107	▲ 593,680	593,680	1	4,466	40,194	181	659,463	5,024,085	2,503	18,988	3,112,299	24,548,575
4	阿 久 根 市	35	▲ 115,000	115,000	0	0	0	153	627,056	4,636,615	2,024	13,020	2,384,601	17,546,968
5	出 水 市	29	▲ 108,230	108,230	1	1,808	16,272	375	1,434,081	10,361,265	3,555	22,124	3,999,634	29,052,057
6	指 宿 市	162	▲ 1,566,240	1,566,240	0	0	0	252	1,110,682	7,779,235	2,732	13,309	2,397,825	16,896,352
7	西 之 表 市	19	▲ 100,810	100,810	0	0	0	94	352,645	2,563,538	1,205	8,378	1,340,927	10,509,741
8	垂 水 市	10	▲ 18,500	18,500	0	0	0	108	433,094	3,223,120	1,123	6,027	1,052,911	7,291,422
9	薩 摩 川 内 市	97	▲ 640,920	640,920	0	0	0	497	1,849,807	14,168,668	2,925	15,964	2,836,049	20,255,543
10	日 置 市	133	▲ 2,256,640	2,256,640	3	708	6,372	356	1,612,294	11,864,431	2,422	11,778	2,223,867	15,407,290
11	曾 於 市	12	▲ 27,050	27,050	0	0	0	254	1,021,897	7,979,813	2,338	10,371	1,889,151	13,553,940
12	霧 島 市	302	▲ 2,093,240	2,093,240	0	0	0	603	3,213,505	22,474,789	6,574	29,260	5,542,506	39,909,447
13	いちき串木野市	13	▲ 101,140	101,140	3	5,731	51,579	226	1,005,481	8,071,611	2,205	13,348	2,531,654	16,558,321
14	南 さ つ ま 市	107	▲ 1,227,630	1,227,630	2	7,186	49,904	297	1,223,970	9,455,131	2,024	8,816	1,553,793	11,628,788
15	志 布 志 市	38	▲ 320,670	320,670	1	11,265	26,285	186	733,084	5,834,482	1,724	8,199	1,490,969	10,893,208
16	奄 美 市	43	▲ 758,250	758,250	0	0	0	145	601,837	4,183,522	1,381	7,072	1,412,389	9,395,809
17	南 九 州 市	161	▲ 1,354,950	1,354,950	0	0	0	255	1,043,353	8,350,203	2,791	14,898	2,547,282	18,872,162
18	伊 佐 市	85	▲ 273,790	273,790	0	0	0	143	595,534	4,930,165	759	3,896	712,076	4,796,317
19	始 良 市	171	▲ 1,182,788	1,182,788	70	156,181	2,355,349	452	1,857,185	13,897,748	5,164	30,624	5,603,372	38,175,735
20	三 島 村	0	0	0	0	0	0	4	8,688	78,179	1	3	604	5,428
21	十 島 村	0	0	0	0	0	0	5	27,048	152,516	18	128	31,511	166,865
22	さ つ ま 町	66	▲ 238,800	227,400	0	0	0	138	499,888	4,155,294	544	2,329	462,861	3,634,098
23	長 島 町	0	0	0	0	0	0	64	220,070	1,864,990	734	3,819	673,964	5,069,566
24	湧 水 町	13	▲ 36,150	36,150	0	0	0	67	279,247	2,443,679	275	1,191	205,194	1,494,793
25	大 崎 町	4	▲ 15,450	15,450	0	0	0	125	487,572	4,196,770	558	2,440	449,376	3,272,420
26	東 串 良 町	10	▲ 20,250	20,250	0	0	0	48	213,641	1,553,764	230	1,066	197,167	1,491,307
27	錦 江 町	12	▲ 35,100	35,100	0	0	0	56	289,385	2,048,430	611	2,105	449,923	3,304,608
28	南 大 隅 町	29	▲ 177,440	177,440	1	6,735	60,615	39	171,004	1,277,779	569	1,659	302,500	2,552,218
29	肝 付 町	48	▲ 404,900	404,900	0	0	0	93	322,111	2,744,703	518	3,174	539,711	4,106,642
30	中 種 子 町	36	▲ 159,870	159,870	0	0	0	42	158,995	1,253,348	719	3,999	623,422	5,197,815
31	南 種 子 町	10	▲ 93,910	93,910	0	0	0	25	91,078	737,597	158	686	134,026	930,559
32	屋 久 島 町	2	▲ 7,200	7,200	1	8,000	328,390	29	218,496	1,100,917	420	1,653	309,430	1,988,532
33	大 和 村	0	0	0	0	0	0	8	43,574	236,213	30	77	17,370	109,273
34	宇 検 村	0	0	0	0	0	0	7	34,648	231,730	65	301	43,915	333,745
35	瀬 戸 内 町	0	0	0	0	0	0	32	112,849	938,023	89	356	85,789	410,282
36	龍 郷 町	0	0	0	0	0	0	33	145,510	1,162,921	87	271	51,310	399,024
37	喜 界 町	4	▲ 51,890	51,890	0	0	0	22	60,959	505,755	403	1,990	414,067	2,770,954
38	徳 之 島 町	3	▲ 60,990	60,990	0	0	0	22	90,549	774,570	224	1,051	199,589	1,460,773
39	天 城 町	5	▲ 43,320	43,320	0	0	0	14	47,986	381,186	227	794	123,672	962,753
40	伊 仙 町	17	▲ 58,500	58,500	1	800	7,200	27	103,500	779,690	346	2,155	361,592	2,977,846
41	和 泊 町	2	▲ 32,490	32,490	2	1,754	15,786	20	80,855	541,343	113	422	91,368	534,469
42	知 名 町	78	▲ 424,120	424,120	0	0	0	36	164,391	1,439,113	114	461	74,138	607,951
43	与 論 町	0	0	0	0	0	0	22	64,253	519,603	158	622	120,750	839,515

(単位:件, 日, 円)

の支給											移送費				合計				番号
あんま・マッサージ				はり・きゅう				その他											
件数	日数	一部負担金	支給額	件数	日数	一部負担金	支給額	件数	一部負担金	支給額	件数	一部負担金	支給額	件数	日数	一部負担金	支給額		
22,220	159,428	78,759,708	580,328,947	18,932	128,110	45,948,134	347,518,125	3,413	▲ 10,584,038	14,761,459	29	0	1,277,760	144,819	755,161	219,617,804	1,858,051,624		
15,662	113,685	57,253,436	416,055,344	11,532	79,107	29,294,487	218,729,612	2,160	▲ 7,259,926	8,837,519	1	0	14,100	66,824	372,983	122,029,739	971,990,406	1	
1,004	7,110	3,616,443	24,811,337	934	7,044	2,275,172	15,825,856	58	▲ 110,147	274,519	0	0	0	6,588	32,762	11,023,181	83,347,115	2	
39	451	194,398	1,749,562	375	2,172	688,033	6,101,281	1	134,912	1,214,208	0	0	0	3,207	21,611	4,199,891	39,271,585	3	
0	0	0	0	15	56	11,499	103,461	1	2,090	18,810	0	0	0	2,228	13,076	2,910,246	22,420,854	4	
325	2,475	1,306,638	9,751,112	310	2,061	884,243	6,131,657	62	▲ 87,736	87,736	0	0	0	4,657	26,660	7,430,438	55,508,329	5	
276	1,850	851,720	7,067,185	59	307	96,866	669,524	61	▲ 84,348	128,007	3	0	31,660	3,545	15,466	2,806,505	34,138,203	6	
135	831	411,394	3,116,056	80	495	120,511	1,064,777	0	0	0	1	0	150,500	1,534	9,704	2,124,667	17,505,422	7	
1	5	2,138	19,237	48	315	108,880	963,500	1	1,650	14,850	0	0	0	1,291	6,347	1,580,173	11,530,629	8	
776	6,067	2,697,976	21,045,329	892	6,849	2,205,943	17,348,127	346	▲ 1,456,120	1,552,010	16	0	927,000	5,549	28,880	7,492,735	75,937,597	9	
205	1,668	706,868	6,079,822	157	797	227,553	1,857,675	30	▲ 9,225	268,388	4	0	39,570	3,310	14,243	2,505,425	37,780,188	10	
139	955	381,653	3,370,127	210	1,121	289,579	2,504,933	30	▲ 45,134	80,534	0	0	0	2,983	12,447	3,510,096	27,516,397	11	
674	5,461	3,040,358	22,589,702	624	4,401	1,691,071	12,578,735	31	▲ 301,707	377,997	1	0	22,260	8,809	39,122	11,092,493	100,046,170	12	
337	1,860	974,849	7,168,676	133	1,028	457,839	3,569,499	58	▲ 300,131	326,971	1	0	49,000	2,976	16,236	4,574,283	35,896,797	13	
517	3,706	1,831,048	14,355,532	697	4,502	1,679,628	14,244,726	0	0	0	0	0	0	3,644	17,024	5,067,995	50,961,711	14	
29	186	80,043	695,537	439	2,466	781,236	6,473,318	52	▲ 42,534	52,544	0	0	0	2,469	10,851	2,733,393	24,296,044	15	
188	899	369,416	3,166,654	439	2,660	1,151,940	9,000,414	67	▲ 88,135	96,165	0	0	0	2,263	10,631	2,689,197	26,600,814	16	
54	279	108,002	972,018	133	786	167,849	1,358,041	44	▲ 27,082	196,572	0	0	0	3,438	15,963	2,484,454	31,103,946	17	
9	66	29,150	262,350	67	336	130,092	1,036,388	12	6,019	92,101	0	0	0	1,075	4,298	1,199,081	11,391,111	18	
968	6,800	2,796,500	20,685,350	678	4,434	1,397,732	10,903,814	258	▲ 448,783	597,597	0	0	0	7,761	41,858	10,179,399	87,798,381	19	
13	101	41,020	359,280	0	0	0	0	0	0	0	0	0	0	18	104	50,312	442,887	20	
15	162	56,260	506,340	12	123	19,687	177,183	0	0	0	0	0	0	50	413	134,506	1,002,904	21	
13	100	44,367	356,733	21	89	15,960	143,632	33	▲ 46,953	51,683	1	0	16,450	816	2,518	737,323	8,585,290	22	
3	30	19,830	178,470	38	159	47,278	412,004	4	▲ 61,855	70,355	0	0	0	843	4,008	899,287	7,595,385	23	
1	8	4,880	43,920	227	1,364	402,446	3,253,050	2	▲ 1,473	1,473	1	0	27,220	586	2,563	854,144	7,300,285	24	
149	1,002	449,699	3,084,116	92	502	108,087	972,721	0	0	0	0	0	0	928	3,944	1,479,284	11,541,477	25	
1	1	430	3,870	57	439	103,255	714,221	1	3,200	28,800	0	0	0	347	1,506	497,443	3,812,212	26	
0	0	0	0	0	0	0	0	0	0	0	0	0	0	679	2,105	704,208	5,388,138	27	
2	15	10,011	90,099	0	0	0	0	6	▲ 7,840	7,840	0	0	0	646	1,674	304,970	4,165,991	28	
68	510	208,751	1,878,759	147	1,070	324,175	2,598,329	0	0	0	0	0	0	874	4,754	989,848	11,733,333	29	
0	0	0	0	0	0	0	0	2	1,360	30,640	0	0	0	799	3,999	623,907	6,641,673	30	
0	0	0	0	12	224	48,874	439,850	0	0	0	0	0	0	205	910	180,068	2,201,916	31	
79	416	145,307	1,307,743	30	114	24,273	218,399	6	▲ 10,535	10,535	0	0	0	567	2,183	687,771	4,961,716	32	
0	0	0	0	60	605	286,683	2,066,999	0	0	0	0	0	0	98	682	347,627	2,412,485	33	
0	0	0	0	6	35	6,768	60,912	0	0	0	0	0	0	78	336	85,331	626,387	34	
28	194	73,387	660,483	27	149	140,903	348,779	6	▲ 10,964	10,964	0	0	0	182	699	401,964	2,368,531	35	
36	125	45,032	405,288	163	966	437,987	2,987,485	5	▲ 4,317	4,317	0	0	0	324	1,362	675,522	4,959,035	36	
0	0	0	0	0	0	0	0	5	▲ 9,984	9,984	0	0	0	434	1,990	413,152	3,338,583	37	
0	0	0	0	4	24	4,210	37,890	0	0	0	0	0	0	253	1,075	233,358	2,334,223	38	
0	0	0	0	0	0	0	0	0	0	0	0	0	0	246	794	128,338	1,387,259	39	
0	0	0	0	12	126	31,798	286,168	16	▲ 49,487	49,487	0	0	0	419	2,281	389,703	4,158,891	40	
222	1,116	467,002	3,949,648	46	322	99,904	899,124	0	0	0	0	0	0	405	1,860	708,393	5,972,860	41	
153	790	353,557	2,865,863	73	363	83,214	653,710	9	▲ 124,810	124,810	0	0	0	463	1,614	126,370	6,115,567	42	
99	504	188,145	1,677,405	83	499	102,479	782,331	46	▲ 144,043	144,043	0	0	0	408	1,625	331,584	3,962,897	43	

療養費の状況(現役並み所得者)

番号	市町村名	食事療養・生活療養			療養費									
		(差額支給)			一般診療			補装具			柔道整復師の施術			
					件数	一部負担金	支給額	件数	一部負担金	支給額	件数	日数	一部負担金	支給額
	広 域 連 合	0	0	0	4	23,034	53,746	334	3,573,732	8,338,304	5,556	26,187	11,740,934	27,389,757
1	鹿 児 島 市	0	0	0	3	11,769	27,461	153	1,581,935	3,690,985	2,942	14,307	6,460,284	15,070,846
2	鹿 屋 市	0	0	0	0	0	0	19	217,520	507,529	210	810	377,079	879,698
3	枕 崎 市	0	0	0	0	0	0	6	42,019	98,038	41	336	131,482	306,749
4	阿 久 根 市	0	0	0	0	0	0	11	109,984	256,617	152	803	348,507	812,995
5	出 水 市	0	0	0	0	0	0	15	152,311	355,376	177	1,192	514,944	1,201,350
6	指 宿 市	0	0	0	0	0	0	9	86,903	202,763	124	627	273,043	636,971
7	西 之 表 市	0	0	0	0	0	0	4	34,441	80,357	45	284	130,509	304,468
8	垂 水 市	0	0	0	0	0	0	5	41,676	97,237	74	448	179,569	418,915
9	薩 摩 川 内 市	0	0	0	0	0	0	15	143,163	334,031	160	725	305,986	713,805
10	日 置 市	0	0	0	0	0	0	9	87,068	203,149	129	410	199,507	465,355
11	曾 於 市	0	0	0	0	0	0	5	46,844	109,294	130	438	210,495	491,062
12	霧 島 市	0	0	0	0	0	0	22	404,666	944,193	285	995	487,994	1,138,364
13	いちき串木野市	0	0	0	0	0	0	5	35,379	82,546	122	856	369,626	862,312
14	南 さ つ ま 市	0	0	0	0	0	0	9	97,043	226,416	42	114	57,884	135,023
15	志 布 志 市	0	0	0	1	11,265	26,285	4	43,472	101,430	100	386	188,627	440,047
16	奄 美 市	0	0	0	0	0	0	12	104,252	243,247	92	476	221,815	517,461
17	南 九 州 市	0	0	0	0	0	0	4	40,378	94,210	123	490	219,559	512,174
18	伊 佐 市	0	0	0	0	0	0	2	20,544	47,932	46	277	111,249	259,537
19	始 良 市	0	0	0	0	0	0	9	83,425	194,644	261	1,128	459,990	1,073,078
20	三 島 村	0	0	0	0	0	0	0	0	0	0	0	0	0
21	十 島 村	0	0	0	0	0	0	1	10,033	23,410	0	0	0	0
22	さ つ ま 町	0	0	0	0	0	0	0	0	0	5	13	6,923	16,150
23	長 島 町	0	0	0	0	0	0	0	0	0	50	148	68,499	159,792
24	湧 水 町	0	0	0	0	0	0	0	0	0	12	77	30,779	71,809
25	大 崎 町	0	0	0	0	0	0	0	0	0	14	67	31,439	73,346
26	東 串 良 町	0	0	0	0	0	0	2	17,077	39,845	16	79	29,521	68,861
27	錦 江 町	0	0	0	0	0	0	1	18,222	42,516	42	128	76,491	178,418
28	南 大 隅 町	0	0	0	0	0	0	1	15,105	35,245	6	12	7,620	17,775
29	肝 付 町	0	0	0	0	0	0	0	0	0	34	91	43,670	101,876
30	中 種 子 町	0	0	0	0	0	0	2	20,575	48,007	18	66	28,397	66,239
31	南 種 子 町	0	0	0	0	0	0	2	12,307	28,715	7	34	14,834	34,604
32	屋 久 島 町	0	0	0	0	0	0	3	62,488	145,802	20	61	27,214	63,480
33	大 和 村	0	0	0	0	0	0	1	12,084	28,196	0	0	0	0
34	宇 検 村	0	0	0	0	0	0	0	0	0	0	0	0	0
35	瀬 戸 内 町	0	0	0	0	0	0	0	0	0	27	113	43,512	101,499
36	龍 郷 町	0	0	0	0	0	0	1	11,941	27,862	2	7	4,172	9,731
37	喜 界 町	0	0	0	0	0	0	0	0	0	11	39	17,596	41,047
38	徳 之 島 町	0	0	0	0	0	0	0	0	0	2	3	2,677	6,244
39	天 城 町	0	0	0	0	0	0	0	0	0	2	2	1,893	4,417
40	伊 仙 町	0	0	0	0	0	0	0	0	0	0	1	8	21
41	和 泊 町	0	0	0	0	0	0	1	12,084	28,196	14	64	26,482	61,780
42	知 名 町	0	0	0	0	0	0	0	0	0	1	2	1,482	3,458
43	与 論 町	0	0	0	0	0	0	1	8,793	20,516	18	78	29,576	69,000

(単位:件, 日, 円)

の支給											移送費			合計				番号
あんま・マッサージ				はり・きゅう				その他										
件数	日数	一部負担金	支給額	件数	日数	一部負担金	支給額	件数	一部負担金	支給額	件数	一部負担金	支給額	件数	日数	一部負担金	支給額	
808	5,983	7,625,717	17,793,293	668	4,131	3,629,123	8,467,749	6	78,474	148,026	0	0	0	7,376	36,301	26,671,014	62,190,875	
629	4,737	6,089,322	14,208,378	445	2,664	2,290,861	5,345,223	5	67,056	121,384	0	0	0	4,177	21,708	16,501,227	38,464,277	1
49	290	353,390	824,575	59	459	362,830	846,584	0	0	0	0	0	0	337	1,559	1,310,819	3,058,386	2
0	0	0	0	0	0	0	0	0	0	0	0	0	0	47	336	173,501	404,787	3
0	0	0	0	0	0	0	0	0	0	0	0	0	0	163	803	458,491	1,069,612	4
6	79	118,962	277,578	23	147	185,805	433,539	0	0	0	0	0	0	221	1,418	972,022	2,267,843	5
7	24	10,686	24,934	0	0	0	0	0	0	0	0	0	0	140	651	370,632	864,668	6
6	46	58,284	135,996	0	0	0	0	0	0	0	0	0	0	55	330	223,234	520,821	7
0	0	0	0	0	0	0	0	0	0	0	0	0	0	79	448	221,245	516,152	8
32	260	229,027	534,393	27	197	222,184	518,418	1	11,418	26,642	0	0	0	235	1,182	911,778	2,127,289	9
0	0	0	0	0	0	0	0	0	0	0	0	0	0	138	410	286,575	668,504	10
0	0	0	0	0	0	0	0	0	0	0	0	0	0	135	438	257,339	600,356	11
21	193	311,382	726,558	32	183	152,055	354,787	0	0	0	0	0	0	360	1,371	1,356,097	3,163,902	12
6	24	34,788	81,172	0	0	0	0	0	0	0	0	0	0	133	880	439,793	1,026,030	13
20	129	165,426	385,994	0	0	0	0	0	0	0	0	0	0	71	243	320,353	747,433	14
1	2	3,726	8,694	11	63	34,239	79,891	0	0	0	0	0	0	117	451	281,329	656,347	15
4	5	2,100	4,900	12	77	82,653	192,853	0	0	0	0	0	0	120	558	410,820	958,461	16
0	0	0	0	5	29	14,450	33,706	0	0	0	0	0	0	132	519	274,387	640,090	17
0	0	0	0	6	24	13,608	31,752	0	0	0	0	0	0	54	301	145,401	339,221	18
10	62	81,480	190,120	0	0	0	0	0	0	0	0	0	0	280	1,190	624,895	1,457,842	19
0	0	0	0	0	0	0	0	0	0	0	0	0	0	0	0	0	0	20
0	0	0	0	0	0	0	0	0	0	0	0	0	0	1	0	10,033	23,410	21
0	0	0	0	0	0	0	0	0	0	0	0	0	0	5	13	6,923	16,150	22
0	0	0	0	0	0	0	0	0	0	0	0	0	0	50	148	68,499	159,792	23
0	0	0	0	6	44	22,788	53,164	0	0	0	0	0	0	18	121	53,567	124,973	24
9	105	144,473	337,102	0	0	0	0	0	0	0	0	0	0	23	172	175,912	410,448	25
0	0	0	0	0	0	0	0	0	0	0	0	0	0	18	79	46,598	108,706	26
0	0	0	0	0	0	0	0	0	0	0	0	0	0	43	128	94,713	220,934	27
0	0	0	0	0	0	0	0	0	0	0	0	0	0	7	12	22,725	53,020	28
0	0	0	0	0	0	0	0	0	0	0	0	0	0	34	91	43,670	101,876	29
0	0	0	0	0	0	0	0	0	0	0	0	0	0	20	66	48,972	114,246	30
0	0	0	0	0	0	0	0	0	0	0	0	0	0	9	34	27,141	63,319	31
0	0	0	0	0	0	0	0	0	0	0	0	0	0	23	61	89,702	209,282	32
0	0	0	0	0	0	0	0	0	0	0	0	0	0	1	0	12,084	28,196	33
0	0	0	0	0	0	0	0	0	0	0	0	0	0	0	0	0	0	34
0	0	0	0	24	133	137,899	321,759	0	0	0	0	0	0	51	246	181,411	423,258	35
0	0	0	0	15	94	101,365	236,511	0	0	0	0	0	0	18	101	117,478	274,104	36
0	0	0	0	0	0	0	0	0	0	0	0	0	0	11	39	17,596	41,047	37
0	0	0	0	0	0	0	0	0	0	0	0	0	0	2	3	2,677	6,244	38
0	0	0	0	0	0	0	0	0	0	0	0	0	0	2	2	1,893	4,417	39
0	0	0	0	0	0	0	0	0	0	0	0	0	0	0	1	8	21	40
7	24	20,286	47,334	0	0	0	0	0	0	0	0	0	0	22	88	58,852	137,310	41
0	0	0	0	3	17	8,386	19,562	0	0	0	0	0	0	4	19	9,868	23,020	42
1	3	2,385	5,565	0	0	0	0	0	0	0	0	0	0	20	81	40,754	95,081	43

療養費の状況(2割負担対象者)

番号	市町村名	食事療養・生活療養			療養費									
		(差額支給)			一般診療			補装具			柔道整復師の施術			
		件数	一部負担金	支給額	件数	一部負担金	支給額	件数	一部負担金	支給額	件数	日数	一部負担金	支給額
	広 域 連 合	0	0	0	5	17,130	68,520	1,196	8,374,545	33,496,259	15,383	77,796	23,065,849	92,236,262
1	鹿 児 島 市	0	0	0	2	11,256	45,024	515	3,598,285	14,392,348	7,435	37,658	11,281,446	45,114,823
2	鹿 屋 市	0	0	0	0	0	0	67	439,440	1,757,652	617	2,949	878,064	3,511,330
3	枕 崎 市	0	0	0	0	0	0	19	126,068	504,229	273	1,829	515,363	2,061,012
4	阿 久 根 市	0	0	0	0	0	0	7	54,645	218,570	173	1,036	316,931	1,267,432
5	出 水 市	0	0	0	0	0	0	55	305,407	1,221,538	422	2,374	700,261	2,800,381
6	指 宿 市	0	0	0	0	0	0	41	327,374	1,309,435	432	2,008	571,236	2,284,367
7	西 之 表 市	0	0	0	0	0	0	11	76,058	304,216	86	481	137,035	548,013
8	垂 水 市	0	0	0	0	0	0	9	79,313	317,233	130	688	196,922	787,534
9	薩 摩 川 内 市	0	0	0	0	0	0	43	304,725	1,218,844	436	2,237	644,032	2,575,466
10	日 置 市	0	0	0	0	0	0	62	412,955	1,651,732	470	2,169	653,923	2,614,905
11	曾 於 市	0	0	0	0	0	0	20	180,842	723,338	305	1,457	407,777	1,630,675
12	霧 島 市	0	0	0	0	0	0	98	749,403	2,997,451	999	4,275	1,340,295	5,359,791
13	いちき串木野市	0	0	0	0	0	0	22	148,173	592,668	430	2,589	751,236	3,004,330
14	南 さ つ ま 市	0	0	0	1	2,954	11,816	28	182,470	729,818	304	1,282	392,484	1,569,448
15	志 布 志 市	0	0	0	0	0	0	14	94,588	378,330	178	812	252,668	1,010,447
16	奄 美 市	0	0	0	0	0	0	11	75,709	302,817	222	1,174	355,851	1,423,066
17	南 九 州 市	0	0	0	0	0	0	23	153,945	615,721	357	1,860	515,952	2,063,203
18	伊 佐 市	0	0	0	0	0	0	8	58,440	233,749	108	613	173,764	694,915
19	始 良 市	0	0	0	2	2,920	11,680	68	451,856	1,807,299	1,201	6,548	1,833,245	7,331,315
20	三 島 村	0	0	0	0	0	0	0	0	0	0	0	0	0
21	十 島 村	0	0	0	0	0	0	1	4,802	19,207	10	82	23,336	93,330
22	さ つ ま 町	0	0	0	0	0	0	11	68,650	274,578	72	272	96,705	386,723
23	長 島 町	0	0	0	0	0	0	4	23,088	92,346	66	332	107,435	429,640
24	湧 水 町	0	0	0	0	0	0	2	13,855	55,416	24	98	29,219	116,845
25	大 崎 町	0	0	0	0	0	0	5	38,194	152,765	69	380	112,168	448,588
26	東 串 良 町	0	0	0	0	0	0	6	51,004	204,010	14	54	17,140	68,544
27	錦 江 町	0	0	0	0	0	0	7	48,285	193,130	49	139	46,593	186,296
28	南 大 隅 町	0	0	0	0	0	0	4	32,092	128,358	35	57	23,598	94,336
29	肝 付 町	0	0	0	0	0	0	5	30,795	123,170	31	323	91,552	366,167
30	中 種 子 町	0	0	0	0	0	0	1	8,056	32,224	30	157	44,144	176,517
31	南 種 子 町	0	0	0	0	0	0	0	0	0	32	125	35,251	140,946
32	屋 久 島 町	0	0	0	0	0	0	9	89,780	359,108	85	489	122,744	490,848
33	大 和 村	0	0	0	0	0	0	2	15,074	60,292	14	25	9,393	37,545
34	宇 検 村	0	0	0	0	0	0	2	16,017	64,066	14	34	12,256	49,002
35	瀬 戸 内 町	0	0	0	0	0	0	3	15,505	62,012	10	49	14,306	57,206
36	龍 郷 町	0	0	0	0	0	0	2	13,378	53,508	8	22	6,939	27,740
37	喜 界 町	0	0	0	0	0	0	1	8,555	34,216	92	504	167,497	669,873
38	徳 之 島 町	0	0	0	0	0	0	1	8,056	32,224	40	198	63,425	253,643
39	天 城 町	0	0	0	0	0	0	1	10,123	40,492	36	103	27,490	109,945
40	伊 仙 町	0	0	0	0	0	0	3	30,340	121,356	34	179	54,208	212,262
41	和 泊 町	0	0	0	0	0	0	4	21,144	84,569	19	75	22,215	88,847
42	知 名 町	0	0	0	0	0	0	1	8,056	32,224	12	24	9,808	39,215
43	与 論 町	0	0	0	0	0	0	0	0	0	9	36	9,942	39,751

(単位:件、日、円)

の支給											移送費			合計				番号
あんま・マッサージ				はり・きゅう				その他										
件数	日数	一部負担金	支給額	件数	日数	一部負担金	支給額	件数	一部負担金	支給額	件数	一部負担金	支給額	件数	日数	一部負担金	支給額	
2,733	18,821	15,278,705	61,122,520	2,467	15,209	8,359,850	33,438,628	410	▲ 1,809,895	2,390,339	0	0	0	22,194	111,826	53,286,184	222,752,528	
2,100	14,303	11,470,946	45,891,484	1,754	10,703	5,928,701	23,714,383	250	▲ 903,759	1,236,519	0	0	0	12,056	62,664	31,386,875	130,394,581	1
168	1,302	1,076,103	4,304,412	144	1,027	446,228	1,784,848	2	7,865	34,045	0	0	0	998	5,278	2,847,700	11,392,287	2
0	0	0	0	18	52	18,152	72,608	0	0	0	0	0	0	310	1,881	659,583	2,637,849	3
0	0	0	0	0	0	0	0	0	0	0	0	0	0	180	1,036	371,576	1,486,002	4
42	263	243,110	972,440	38	208	117,485	469,901	2	▲ 3,494	3,494	0	0	0	559	2,845	1,362,769	5,467,754	5
20	114	105,410	421,640	9	49	40,452	161,808	1	▲ 25,147	25,147	0	0	0	503	2,171	1,019,325	4,202,397	6
12	49	39,586	158,344	3	12	3,946	15,782	0	0	0	0	0	0	112	542	256,625	1,026,355	7
0	0	0	0	4	10	3,284	13,136	0	0	0	0	0	0	143	698	279,519	1,117,903	8
70	383	341,874	1,367,496	69	395	204,676	818,660	31	▲ 746,143	779,473	0	0	0	649	3,015	749,164	6,759,939	9
14	65	56,396	225,584	6	48	38,048	152,192	5	12,945	99,055	0	0	0	557	2,282	1,174,267	4,743,468	10
1	13	12,948	51,792	13	56	20,228	80,904	3	▲ 4,589	4,589	0	0	0	342	1,526	617,206	2,491,298	11
80	608	539,471	2,157,884	77	664	325,359	1,301,419	0	0	0	0	0	0	1,254	5,547	2,954,528	11,816,545	12
35	280	274,562	1,098,248	20	148	110,182	440,722	27	▲ 28,779	28,779	0	0	0	534	3,017	1,255,374	5,164,747	13
40	252	204,174	816,696	39	222	174,305	697,201	0	0	0	0	0	0	412	1,756	956,387	3,824,979	14
0	0	0	0	14	77	65,887	263,541	0	0	0	0	0	0	206	889	413,143	1,652,318	15
12	39	28,818	115,272	41	225	163,106	652,394	3	▲ 4,071	4,071	0	0	0	289	1,438	619,413	2,497,620	16
0	0	0	0	6	32	11,206	44,824	0	0	0	0	0	0	386	1,892	681,103	2,723,748	17
0	0	0	0	6	25	8,725	34,889	1	4,928	19,712	0	0	0	123	638	245,857	983,265	18
113	1,022	787,957	3,151,828	102	607	335,051	1,340,139	69	▲ 70,164	105,968	0	0	0	1,555	8,177	3,340,865	13,748,229	19
1	2	1,980	7,920	0	0	0	0	0	0	0	0	0	0	1	2	1,980	7,920	20
0	0	0	0	0	0	0	0	0	0	0	0	0	0	11	82	28,138	112,537	21
2	9	8,514	34,056	0	0	0	0	0	0	0	0	0	0	85	281	173,869	695,357	22
0	0	0	0	3	6	2,690	10,760	0	0	0	0	0	0	73	338	133,213	532,746	23
0	0	0	0	15	89	43,362	173,440	0	0	0	0	0	0	41	187	86,436	345,701	24
0	0	0	0	0	0	0	0	0	0	0	0	0	0	74	380	150,362	601,353	25
0	0	0	0	12	131	43,004	172,014	0	0	0	0	0	0	32	185	111,148	444,568	26
0	0	0	0	0	0	0	0	0	0	0	0	0	0	56	139	94,878	379,426	27
0	0	0	0	0	0	0	0	0	0	0	0	0	0	39	57	55,690	222,694	28
0	0	0	0	25	108	63,825	255,289	0	0	0	0	0	0	61	431	186,172	744,626	29
0	0	0	0	0	0	0	0	0	0	0	0	0	0	31	157	52,200	208,741	30
0	0	0	0	0	0	0	0	0	0	0	0	0	0	32	125	35,251	140,946	31
0	0	0	0	0	0	0	0	0	0	0	0	0	0	94	489	212,524	849,956	32
0	0	0	0	22	170	102,622	410,472	0	0	0	0	0	0	38	195	127,089	508,309	33
0	0	0	0	0	0	0	0	0	0	0	0	0	0	16	34	28,273	113,068	34
0	0	0	0	0	0	0	0	0	0	0	0	0	0	13	49	29,811	119,218	35
0	0	0	0	16	94	55,690	222,758	0	0	0	0	0	0	26	116	76,007	304,006	36
0	0	0	0	0	0	0	0	0	0	0	0	0	0	93	504	176,052	704,089	37
0	0	0	0	0	0	0	0	0	0	0	0	0	0	41	198	71,481	285,867	38
0	0	0	0	0	0	0	0	0	0	0	0	0	0	37	103	37,613	150,437	39
0	0	0	0	0	0	0	0	16	▲ 49,487	49,487	0	0	0	53	179	35,061	383,105	40
11	44	23,626	94,504	0	0	0	0	0	0	0	0	0	0	34	119	66,985	267,920	41
12	73	63,230	252,920	4	21	7,854	31,416	0	0	0	0	0	0	29	118	88,948	355,775	42
0	0	0	0	7	30	25,782	103,128	0	0	0	0	0	0	16	66	35,724	142,879	43

療養費の状況(1割負担対象者)

番号	市町村名	食事療養・生活療養			療養費									
		(差額支給)			一般診療			補装具			柔道整復師の施術			
		件数	一部負担金	支給額	件数	一部負担金	支給額	件数	一部負担金	支給額	件数	日数	一部負担金	支給額
	広 域 連 合	2,855	▲ 22,390,738	22,379,338	92	235,651	3,199,009	7,273	26,160,013	235,060,901	67,527	363,640	54,693,850	491,943,237
1	鹿 児 島 市	891	▲ 7,208,080	7,208,080	7	44,865	261,225	2,062	7,283,844	65,547,924	23,459	128,226	19,676,138	176,995,115
2	鹿 屋 市	101	▲ 582,750	582,750	3	3,291	29,619	432	1,676,001	15,082,492	3,143	14,849	2,233,068	20,084,333
3	枕 崎 市	107	▲ 593,680	593,680	1	4,466	40,194	156	491,376	4,421,818	2,189	16,823	2,465,454	22,180,814
4	阿 久 根 市	35	▲ 115,000	115,000	0	0	0	135	462,427	4,161,428	1,699	11,181	1,719,163	15,466,541
5	出 水 市	29	▲ 108,230	108,230	1	1,808	16,272	305	976,363	8,784,351	2,956	18,558	2,784,429	25,050,326
6	指 宿 市	162	▲ 1,566,240	1,566,240	0	0	0	202	696,405	6,267,037	2,176	10,674	1,553,546	13,975,014
7	西 之 表 市	19	▲ 100,810	100,810	0	0	0	79	242,146	2,178,965	1,074	7,613	1,073,383	9,657,260
8	垂 水 市	10	▲ 18,500	18,500	0	0	0	94	312,105	2,808,650	919	4,891	676,420	6,084,973
9	薩 摩 川 内 市	97	▲ 640,920	640,920	0	0	0	439	1,401,919	12,615,793	2,329	13,002	1,886,031	16,966,272
10	日 置 市	133	▲ 2,256,640	2,256,640	3	708	6,372	285	1,112,271	10,009,550	1,823	9,199	1,370,437	12,327,030
11	曾 於 市	12	▲ 27,050	27,050	0	0	0	229	794,211	7,147,181	1,903	8,476	1,270,879	11,432,203
12	霧 島 市	302	▲ 2,093,240	2,093,240	0	0	0	483	2,059,436	18,533,145	5,290	23,990	3,714,217	33,411,292
13	いちき串木野市	13	▲ 101,140	101,140	3	5,731	51,579	199	821,929	7,396,397	1,653	9,903	1,410,792	12,691,679
14	南 さ つ ま 市	107	▲ 1,227,630	1,227,630	1	4,232	38,088	260	944,457	8,498,897	1,678	7,420	1,103,425	9,924,317
15	志 布 志 市	38	▲ 320,670	320,670	0	0	0	168	595,024	5,354,722	1,446	7,001	1,049,674	9,442,714
16	奄 美 市	43	▲ 758,250	758,250	0	0	0	122	421,876	3,637,458	1,067	5,422	834,723	7,455,282
17	南 九 州 市	161	▲ 1,354,950	1,354,950	0	0	0	228	849,030	7,640,272	2,311	12,548	1,811,771	16,296,785
18	伊 佐 市	85	▲ 273,790	273,790	0	0	0	133	516,550	4,648,484	605	3,006	427,063	3,841,865
19	始 良 市	171	▲ 1,182,788	1,182,788	68	153,261	2,343,669	375	1,321,904	11,895,805	3,702	22,948	3,310,137	29,771,342
20	三 島 村	0	0	0	0	0	0	4	8,688	78,179	1	3	604	5,428
21	十 島 村	0	0	0	0	0	0	3	12,213	109,899	8	46	8,175	73,535
22	さ つ ま 町	66	▲ 238,800	227,400	0	0	0	127	431,238	3,880,716	467	2,044	359,233	3,231,225
23	長 島 町	0	0	0	0	0	0	60	196,982	1,772,644	618	3,339	498,030	4,480,134
24	湧 水 町	13	▲ 36,150	36,150	0	0	0	65	265,392	2,388,263	239	1,016	145,196	1,306,139
25	大 崎 町	4	▲ 15,450	15,450	0	0	0	120	449,378	4,044,005	475	1,993	305,769	2,750,486
26	東 串 良 町	10	▲ 20,250	20,250	0	0	0	40	145,560	1,309,909	200	933	150,506	1,353,902
27	錦 江 町	12	▲ 35,100	35,100	0	0	0	48	222,878	1,812,784	520	1,838	326,839	2,939,894
28	南 大 隅 町	29	▲ 177,440	177,440	1	6,735	60,615	34	123,807	1,114,176	528	1,590	271,282	2,440,107
29	肝 付 町	48	▲ 404,900	404,900	0	0	0	88	291,316	2,621,533	453	2,760	404,489	3,638,599
30	中 種 子 町	36	▲ 159,870	159,870	0	0	0	39	130,364	1,173,117	671	3,776	550,881	4,955,059
31	南 種 子 町	10	▲ 93,910	93,910	0	0	0	23	78,771	708,882	119	527	83,941	755,009
32	屋 久 島 町	2	▲ 7,200	7,200	1	8,000	328,390	17	66,228	596,007	315	1,103	159,472	1,434,204
33	大 和 村	0	0	0	0	0	0	5	16,416	147,725	16	52	7,977	71,728
34	宇 検 村	0	0	0	0	0	0	5	18,631	167,664	51	267	31,659	284,743
35	瀬 戸 内 町	0	0	0	0	0	0	29	97,344	876,011	52	194	27,971	251,577
36	龍 郷 町	0	0	0	0	0	0	30	120,191	1,081,551	77	242	40,199	361,553
37	喜 界 町	4	▲ 51,890	51,890	0	0	0	21	52,404	471,539	300	1,447	228,974	2,060,034
38	徳 之 島 町	3	▲ 60,990	60,990	0	0	0	21	82,493	742,346	182	850	133,487	1,200,886
39	天 城 町	5	▲ 43,320	43,320	0	0	0	13	37,863	340,694	189	689	94,289	848,391
40	伊 仙 町	17	▲ 58,500	58,500	1	800	7,200	24	73,160	658,334	312	1,975	307,376	2,765,563
41	和 泊 町	2	▲ 32,490	32,490	2	1,754	15,786	15	47,627	428,578	80	283	42,671	383,842
42	知 名 町	78	▲ 424,120	424,120	0	0	0	35	156,335	1,406,889	101	435	62,848	565,278
43	与 論 町	0	0	0	0	0	0	21	55,460	499,087	131	508	81,232	730,764

(単位:件、日、円)

の支給											移送費			合計				番号
あんま・マッサージ				はり・きゅう				その他										
件数	日数	一部負担金	支給額	件数	日数	一部負担金	支給額	件数	一部負担金	支給額	件数	一部負担金	支給額	件数	日数	一部負担金	支給額	
18,679	134,624	55,855,286	501,413,134	15,797	108,770	33,959,161	305,611,748	2,997	▲ 8,852,617	12,223,094	29	0	1,277,760	115,249	607,034	139,660,606	1,573,108,221	1
12,933	94,645	39,693,168	355,955,482	9,333	65,740	21,074,925	189,670,006	1,905	▲ 6,423,223	7,479,616	1	0	14,100	50,591	288,611	74,141,637	803,131,548	2
787	5,518	2,186,950	19,682,350	731	5,558	1,466,114	13,194,424	56	▲ 118,012	240,474	0	0	0	5,253	25,925	6,864,662	68,896,442	3
39	451	194,398	1,749,562	357	2,120	669,881	6,028,673	1	134,912	1,214,208	0	0	0	2,850	19,394	3,366,807	36,228,949	4
0	0	0	0	15	56	11,499	103,461	1	2,090	18,810	0	0	0	1,885	11,237	2,080,179	19,865,240	5
277	2,133	944,566	8,501,094	249	1,706	580,953	5,228,217	60	▲ 84,242	84,242	0	0	0	3,877	22,397	5,095,647	47,772,732	6
249	1,712	735,624	6,620,611	50	258	56,414	507,716	60	▲ 59,201	102,860	3	0	31,660	2,902	12,644	1,416,548	29,071,138	7
117	736	313,524	2,821,716	77	483	116,565	1,048,995	0	0	0	1	0	150,500	1,367	8,832	1,644,808	15,958,246	8
1	5	2,138	19,237	44	305	105,596	950,364	1	1,650	14,850	0	0	0	1,069	5,201	1,079,409	9,896,574	9
674	5,424	2,127,075	19,143,440	796	6,257	1,779,083	16,011,049	314	▲ 721,395	745,895	16	0	927,000	4,665	24,683	5,831,793	67,050,369	10
191	1,603	650,472	5,854,238	151	749	189,505	1,705,483	25	▲ 22,170	169,333	4	0	39,570	2,615	11,551	1,044,583	32,368,216	11
138	942	368,705	3,318,335	197	1,065	269,351	2,424,029	27	▲ 40,545	75,945	0	0	0	2,506	10,483	2,635,551	24,424,743	12
573	4,660	2,189,505	19,705,260	515	3,554	1,213,657	10,922,529	31	▲ 301,707	377,997	1	0	22,260	7,195	32,204	6,781,868	85,065,723	13
296	1,556	665,499	5,989,256	113	880	347,657	3,128,777	31	▲ 271,352	298,192	1	0	49,000	2,309	12,339	2,879,116	29,706,020	14
457	3,325	1,461,448	13,152,842	658	4,280	1,505,323	13,547,525	0	0	0	0	0	0	3,161	15,025	3,791,255	46,389,299	15
28	184	76,317	686,843	414	2,326	681,110	6,129,886	52	▲ 42,534	52,544	0	0	0	2,146	9,511	2,038,921	21,987,379	16
172	855	338,498	3,046,482	386	2,358	906,181	8,155,167	64	▲ 84,064	92,094	0	0	0	1,854	8,635	1,658,964	23,144,733	17
54	279	108,002	972,018	122	725	142,193	1,279,511	44	▲ 27,082	196,572	0	0	0	2,920	13,552	1,528,964	27,740,108	18
9	66	29,150	262,350	55	287	107,759	969,747	11	1,091	72,389	0	0	0	898	3,359	807,823	10,068,625	19
845	5,716	1,927,063	17,343,402	576	3,827	1,062,681	9,563,675	189	▲ 378,619	491,629	0	0	0	5,926	32,491	6,213,639	72,592,310	20
12	99	39,040	351,360	0	0	0	0	0	0	0	0	0	0	17	102	48,332	434,967	21
15	162	56,260	506,340	12	123	19,687	177,183	0	0	0	0	0	0	38	331	96,335	866,957	22
11	91	35,853	322,677	21	89	15,960	143,632	33	▲ 46,953	51,683	1	0	16,450	726	2,224	556,531	7,873,783	23
3	30	19,830	178,470	35	153	44,588	401,244	4	▲ 61,855	70,355	0	0	0	720	3,522	697,575	6,902,847	24
1	8	4,880	43,920	206	1,231	336,296	3,026,446	2	▲ 1,473	1,473	1	0	27,220	527	2,255	714,141	6,829,611	25
140	897	305,226	2,747,014	92	502	108,087	972,721	0	0	0	0	0	0	831	3,392	1,153,010	10,529,676	26
1	1	430	3,870	45	308	60,251	542,207	1	3,200	28,800	0	0	0	297	1,242	339,697	3,258,938	27
0	0	0	0	0	0	0	0	0	0	0	0	0	0	580	1,838	514,617	4,787,778	28
2	15	10,011	90,099	0	0	0	0	6	▲ 7,840	7,840	0	0	0	600	1,605	226,555	3,890,277	29
68	510	208,751	1,878,759	122	962	260,350	2,343,040	0	0	0	0	0	0	779	4,232	760,006	10,886,831	30
0	0	0	0	0	0	0	0	2	1,360	30,640	0	0	0	748	3,776	522,735	6,318,686	31
0	0	0	0	12	224	48,874	439,850	0	0	0	0	0	0	164	751	117,676	1,997,651	32
79	416	145,307	1,307,743	30	114	24,273	218,399	6	▲ 10,535	10,535	0	0	0	450	1,633	385,545	3,902,478	33
0	0	0	0	38	435	184,061	1,656,527	0	0	0	0	0	0	59	487	208,454	1,875,980	34
0	0	0	0	6	35	6,768	60,912	0	0	0	0	0	0	62	302	57,058	513,319	35
28	194	73,387	660,483	3	16	3,004	27,020	6	▲ 10,964	10,964	0	0	0	118	404	190,742	1,826,055	36
36	125	45,032	405,288	132	778	280,932	2,528,216	5	▲ 4,317	4,317	0	0	0	280	1,145	482,037	4,380,925	37
0	0	0	0	0	0	0	0	5	▲ 9,984	9,984	0	0	0	330	1,447	219,504	2,593,447	38
0	0	0	0	4	24	4,210	37,890	0	0	0	0	0	0	210	874	159,200	2,042,112	39
0	0	0	0	0	0	0	0	0	0	0	0	0	0	207	689	88,832	1,232,405	40
0	0	0	0	12	126	31,798	286,168	0	0	0	0	0	0	366	2,101	354,634	3,775,765	41
204	1,048	423,090	3,807,810	46	322	99,904	899,124	0	0	0	0	0	0	349	1,653	582,556	5,567,630	42
141	717	290,327	2,612,943	66	325	66,974	602,732	9	▲ 124,810	124,810	0	0	0	430	1,477	27,554	5,736,772	43
98	501	185,760	1,671,840	76	469	76,697	679,203	46	▲ 144,043	144,043	0	0	0	372	1,478	255,106	3,724,937	

療養の給付等(現物給付)の状況(全被保険者)

(単位:円)

番号	市町村名	診療費				調剤	食事・生活療養費		訪問看護	合計	番号
		入院	入院外	歯科	小計		医科	歯科			
	広 域 連 合	167,347,659,467	68,431,658,875	7,294,663,770	243,073,982,112	34,603,803,043	6,322,885,392	4,778,230	2,685,921,041	286,691,369,818	
1	鹿 児 島 市	55,361,599,157	23,956,628,496	3,060,934,524	82,379,162,177	11,013,793,089	1,863,136,482	1,328,525	1,369,741,059	96,627,161,332	1
2	鹿 屋 市	7,434,482,315	3,794,290,277	331,801,515	11,560,574,107	2,279,743,508	238,749,292	341,311	187,593,817	14,267,002,035	2
3	枕 崎 市	3,125,600,391	1,047,154,758	87,169,060	4,259,924,209	583,258,168	141,818,764	27,540	32,610,478	5,017,639,159	3
4	阿 久 根 市	2,586,317,695	1,023,898,306	78,295,900	3,688,511,901	602,236,920	117,756,233	48,974	13,980,173	4,422,534,201	4
5	出 水 市	4,979,976,981	2,251,846,502	240,279,039	7,472,102,522	1,430,997,432	156,659,882	175,871	89,485,232	9,149,420,939	5
6	指 宿 市	6,050,971,891	2,035,731,109	211,972,902	8,298,675,902	894,754,669	265,334,258	56,888	31,973,199	9,490,794,916	6
7	西 之 表 市	1,426,090,237	546,893,948	43,553,766	2,016,537,951	409,918,598	53,552,475	40,084	13,795,520	2,493,844,628	7
8	垂 水 市	1,882,259,420	734,023,131	70,796,231	2,687,078,782	482,001,248	79,519,735	0	12,123,221	3,260,722,986	8
9	薩 摩 川 内 市	9,234,648,992	3,817,518,750	385,501,589	13,437,669,331	2,291,622,484	353,305,946	159,802	108,557,522	16,191,315,085	9
10	日 置 市	5,297,542,299	2,322,463,926	237,814,972	7,857,821,197	1,154,125,661	202,160,440	124,912	72,947,895	9,287,180,105	10
11	曾 於 市	4,124,769,026	1,841,919,430	173,154,129	6,139,842,585	1,060,301,318	161,449,073	519,428	40,198,336	7,402,310,740	11
12	霧 島 市	11,634,724,368	4,445,291,889	463,555,142	16,543,571,399	2,158,072,212	484,204,175	142,909	137,037,982	19,323,028,677	12
13	いちき串木野市	3,435,568,994	1,453,704,221	139,270,500	5,028,543,715	809,607,404	134,742,069	222,731	71,632,312	6,044,748,231	13
14	南 さ つ ま 市	4,373,562,910	1,806,450,853	152,838,141	6,332,851,904	1,061,342,986	201,897,235	11,720	47,788,114	7,643,891,959	14
15	志 布 志 市	2,964,045,703	1,270,069,554	117,172,822	4,351,288,079	733,094,265	110,341,970	146,917	33,239,527	5,228,110,758	15
16	奄 美 市	4,265,674,044	1,271,931,085	171,179,360	5,708,784,489	599,931,001	191,615,029	127,343	49,636,935	6,550,094,797	16
17	南 九 州 市	5,537,367,688	1,777,387,423	146,939,556	7,461,694,667	889,510,627	248,300,722	69,096	24,187,494	8,623,762,606	17
18	伊 佐 市	3,454,394,637	1,280,017,216	99,226,475	4,833,638,328	730,248,336	165,543,789	144,880	37,804,530	5,767,379,863	18
19	始 良 市	8,011,452,091	3,559,148,712	395,865,018	11,966,465,821	1,779,224,752	281,389,933	208,902	91,646,523	14,118,935,931	19
20	三 島 村	37,198,908	10,268,127	1,990,931	49,457,966	3,512,595	839,906	11,798	528,303	54,350,568	20
21	十 島 村	71,254,160	25,572,989	1,359,219	98,186,368	5,119,870	1,881,285	0	5,400	105,192,923	21
22	さ つ ま 町	3,096,412,725	1,038,705,217	104,830,102	4,239,948,044	608,068,887	135,655,975	30,465	12,241,712	4,995,945,083	22
23	長 島 町	1,113,672,705	475,837,598	41,345,629	1,630,855,932	249,016,023	36,949,924	78,462	23,472,837	1,940,373,178	23
24	湧 水 町	1,349,994,167	585,541,525	36,893,934	1,972,429,626	297,756,865	58,437,537	61,260	6,273,453	2,334,958,741	24
25	大 崎 町	1,434,092,870	649,281,499	65,657,159	2,149,031,528	315,037,616	45,724,414	14,190	12,001,140	2,521,808,888	25
26	東 串 良 町	738,926,683	273,367,702	20,498,990	1,032,793,375	183,991,845	27,244,685	34,678	11,758,538	1,255,823,121	26
27	錦 江 町	1,105,774,342	325,955,027	25,537,788	1,457,267,157	240,550,184	41,339,351	22,996	4,796,357	1,743,976,045	27
28	南 大 隅 町	1,052,612,354	291,611,001	24,779,589	1,369,002,944	210,970,280	40,792,294	5,950	5,692,603	1,626,464,071	28
29	肝 付 町	1,680,703,270	742,683,183	52,288,877	2,475,675,330	461,111,429	64,646,852	96,040	27,511,145	3,029,040,796	29
30	中 種 子 町	764,991,238	281,493,199	20,962,509	1,067,446,946	203,494,623	30,416,461	0	19,863,944	1,321,221,974	30
31	南 種 子 町	601,236,273	191,530,054	23,048,239	815,814,566	145,153,303	22,037,350	90,950	22,164,774	1,005,260,943	31
32	屋 久 島 町	1,774,923,612	428,040,551	41,060,669	2,244,024,832	147,472,919	63,144,971	640	14,355,590	2,468,998,952	32
33	大 和 村	146,640,290	67,246,715	4,509,179	218,396,184	38,103,260	4,979,546	6,400	3,085,062	264,570,452	33
34	宇 検 村	239,708,743	83,042,064	8,412,301	331,163,108	41,520,273	12,068,242	34,880	3,101,704	387,888,207	34
35	瀬 戸 内 町	1,041,657,672	354,038,198	20,005,305	1,415,701,175	158,768,150	55,424,379	27,760	7,543,652	1,637,465,116	35
36	龍 郷 町	747,817,110	225,454,391	28,394,777	1,001,666,278	65,858,893	31,221,452	0	6,888,038	1,105,634,661	36
37	喜 界 町	923,252,334	367,684,239	23,068,720	1,314,005,293	20,485,567	40,276,494	0	79,794	1,374,847,148	37
38	徳 之 島 町	854,425,572	421,154,746	38,860,535	1,314,440,853	34,896,216	30,870,413	80,676	5,935,663	1,386,223,821	38
39	天 城 町	592,862,083	247,099,963	17,574,199	857,536,245	22,574,408	21,290,151	2,840	6,611,875	908,015,519	39
40	伊 仙 町	788,852,575	336,197,675	29,675,759	1,154,726,009	29,448,604	29,108,423	0	15,993,195	1,229,276,231	40
41	和 泊 町	639,240,452	243,842,377	19,521,217	902,604,046	74,925,999	21,394,897	0	50,720	998,975,662	41
42	知 名 町	683,152,612	292,698,484	22,368,717	998,219,813	47,236,345	23,959,709	262,980	71,721	1,069,750,568	42
43	与 論 町	687,207,878	236,942,765	14,698,785	938,849,428	34,944,211	31,703,179	17,432	9,913,952	1,015,428,202	43

(注) 各項目は、現物給付の額(保険者負担分+高額現物)を掲載

療養の給付等(現物給付)の状況(現役並み所得者)

(単位:円)

番号	市町村名	診療費				調剤	食事・生活療養費		訪問看護	合計	番号
		入院	入院外	歯科	小計		医科	歯科			
	広 域 連 合	4,477,506,840	2,538,970,540	299,696,700	7,316,174,080	1,135,757,989	60,995,575	134,334	78,735,302	8,591,797,280	
1	鹿 児 島 市	2,249,622,326	1,323,265,261	173,804,567	3,746,692,154	559,822,920	30,460,719	117,258	53,147,901	4,390,240,952	1
2	鹿 屋 市	191,587,250	103,504,998	11,185,566	306,277,814	62,284,903	1,799,508	0	4,260,599	374,622,824	2
3	枕 崎 市	37,346,350	28,402,319	2,705,584	68,454,253	12,041,582	514,492	0	883,617	81,893,944	3
4	阿 久 根 市	61,709,343	27,255,023	2,962,869	91,927,235	20,779,392	700,789	3,920	63,742	113,475,078	4
5	出 水 市	112,938,757	75,783,375	7,226,443	195,948,575	43,435,926	1,360,387	0	1,266,363	242,011,251	5
6	指 宿 市	121,626,999	60,046,103	7,608,083	189,281,185	23,012,346	1,993,559	0	537,726	214,824,816	6
7	西 之 表 市	55,346,203	16,392,171	2,070,452	73,808,826	10,749,860	557,832	6,144	255,262	85,377,924	7
8	垂 水 市	30,981,141	18,768,921	1,717,583	51,467,645	8,849,407	647,222	0	795,263	61,759,537	8
9	薩 摩 川 内 市	165,434,306	97,537,456	12,958,435	275,930,197	60,191,827	2,286,487	0	4,161,439	342,569,950	9
10	日 置 市	105,350,909	62,894,374	7,166,761	175,412,044	23,068,670	1,877,141	0	3,906,350	204,264,205	10
11	曾 於 市	60,456,254	45,955,806	3,426,080	109,838,140	18,226,169	661,626	0	428,838	129,154,773	11
12	霧 島 市	313,910,387	142,473,900	16,144,380	472,528,667	63,460,762	3,974,706	0	2,448,776	542,412,911	12
13	いちき串木野市	88,528,055	45,083,304	3,526,320	137,137,679	18,011,405	1,577,262	0	1,551,984	158,278,330	13
14	南 さ つ ま 市	71,971,460	39,559,974	3,726,541	115,257,975	16,424,300	1,216,141	0	282,856	133,181,272	14
15	志 布 志 市	63,848,087	24,776,879	3,257,419	91,882,385	14,665,913	739,387	0	137,865	107,425,550	15
16	奄 美 市	173,789,706	48,652,270	6,248,095	228,690,071	24,577,318	2,305,443	0	183,680	255,756,512	16
17	南 九 州 市	86,947,719	46,773,081	3,998,981	137,719,781	17,868,270	1,355,941	0	0	156,943,992	17
18	伊 佐 市	37,144,784	28,643,830	2,201,381	67,989,995	16,675,921	533,234	0	149,947	85,349,097	18
19	始 良 市	147,255,294	95,817,213	11,681,866	254,754,373	49,899,529	2,000,459	0	2,357,992	309,012,353	19
20	三 島 村	0	0	0	0	0	0	0	0	0	20
21	十 島 村	158,070	341,390	29,883	529,343	111,580	1,980	0	0	642,903	21
22	さ つ ま 町	21,373,154	16,494,451	1,987,979	39,855,584	7,073,720	271,948	0	63,105	47,264,357	22
23	長 島 町	19,500,711	18,342,346	1,088,054	38,931,111	6,348,210	121,621	612	45,591	45,447,145	23
24	湧 水 町	9,024,542	5,621,529	875,798	15,521,869	3,543,232	304,206	0	0	19,369,307	24
25	大 崎 町	35,764,538	11,508,390	1,940,526	49,213,454	8,811,302	270,110	0	0	58,294,866	25
26	東 串 良 町	14,765,615	12,642,628	734,643	28,142,886	4,628,675	197,972	0	0	32,969,533	26
27	錦 江 町	8,534,032	16,934,208	678,412	26,146,652	6,821,871	87,746	0	183,176	33,239,445	27
28	南 大 隅 町	13,297,885	13,430,906	280,133	27,008,924	2,163,161	100,718	0	48,433	29,321,236	28
29	肝 付 町	28,191,083	21,894,982	1,237,950	51,324,015	8,677,302	441,646	0	268,800	60,711,763	29
30	中 種 子 町	16,993,048	5,124,399	552,083	22,669,530	2,882,495	198,124	0	245,980	25,996,129	30
31	南 種 子 町	11,140,930	6,033,851	756,056	17,930,837	2,971,570	150,632	0	0	21,053,039	31
32	屋 久 島 町	36,711,710	16,379,518	1,301,293	54,392,521	6,256,893	756,414	0	0	61,405,828	32
33	大 和 村	8,836,891	1,307,145	304,141	10,448,177	581,455	95,962	6,400	41,125	11,173,119	33
34	宇 検 村	△ 472,387	1,767,227	221,837	1,516,677	436,912	0	0	818,405	2,771,994	34
35	瀬 戸 内 町	11,727,077	9,353,915	432,061	21,513,053	2,705,953	187,366	0	0	24,406,372	35
36	龍 郷 町	9,250,840	6,114,049	364,259	15,729,148	954,849	301,632	0	158,494	17,144,123	36
37	喜 界 町	10,036,134	4,581,753	530,705	15,148,592	2,048,940	133,710	0	0	17,331,242	37
38	徳 之 島 町	3,841,577	5,610,887	318,080	9,770,544	598,850	49,602	0	0	10,418,996	38
39	天 城 町	5,562,072	4,807,926	569,653	10,939,651	1,329,522	90,106	0	0	12,359,279	39
40	伊 仙 町	2,953,378	1,100,932	239,036	4,293,346	120,834	27,757	0	0	4,441,937	40
41	和 泊 町	6,696,012	5,638,738	580,853	12,915,603	1,420,601	42,130	0	0	14,378,334	41
42	知 名 町	10,177,277	3,500,560	559,363	14,237,200	588,287	182,804	0	0	15,008,291	42
43	与 論 町	17,647,321	18,852,552	496,496	36,996,369	635,355	419,054	0	41,993	38,092,771	43

(注) 各項目は、現物給付の額(保険者負担分+高額現物)を掲載

療養の給付等(現物給付)の状況(2割負担対象者)

(単位:円)

番号	市町村名	診療費				調剤	食事・生活療養費		訪問看護	合計	番号
		入院	入院外	歯科	小計		医科	歯科			
	広 域 連 合	18,110,218,976	9,167,630,728	1,217,487,290	28,495,336,994	4,424,420,648	266,536,517	392,599	356,693,398	33,543,380,156	
1	鹿 児 島 市	8,417,567,409	4,358,076,493	614,510,449	13,390,154,351	1,951,604,774	118,167,498	113,669	223,237,426	15,683,277,718	1
2	鹿 屋 市	743,941,058	435,868,800	51,945,416	1,231,755,274	236,323,003	9,284,353	18,490	22,837,507	1,500,218,627	2
3	枕 崎 市	226,003,398	112,600,559	15,091,637	353,695,594	54,079,668	3,730,621	13,920	1,289,054	412,808,857	3
4	阿 久 根 市	128,554,860	87,235,664	8,869,912	224,660,436	49,755,919	2,046,580	460	109,424	276,572,819	4
5	出 水 市	518,475,578	274,576,522	33,786,841	826,838,941	190,585,425	8,099,306	14,142	12,477,625	1,038,015,439	5
6	指 宿 市	494,274,129	216,558,354	32,649,577	743,482,060	109,867,073	8,174,022	7,410	7,141,669	868,672,234	6
7	西 之 表 市	96,030,478	38,545,247	5,405,930	139,981,655	30,473,240	1,037,097	0	148,179	171,640,171	7
8	垂 水 市	126,928,952	57,376,895	9,432,204	193,738,051	32,205,478	2,273,826	0	3,149,671	231,367,026	8
9	薩 摩 川 内 市	778,154,517	414,672,652	53,293,368	1,246,120,537	232,393,467	12,168,313	43,632	13,303,066	1,504,029,015	9
10	日 置 市	719,120,450	335,129,608	46,543,780	1,100,793,838	158,698,246	10,983,364	15,215	7,488,001	1,277,978,664	10
11	曾 於 市	263,252,065	131,219,735	16,748,375	411,220,175	70,744,857	4,070,534	6,180	1,586,360	487,628,106	11
12	霧 島 市	1,090,608,526	554,943,731	77,608,950	1,723,161,207	265,039,775	17,067,304	63,247	13,111,155	2,018,442,688	12
13	いちき串木野市	376,852,124	174,147,987	21,141,602	572,141,713	96,665,004	6,676,585	14,210	12,674,783	688,172,295	13
14	南 さ つ ま 市	353,320,734	205,413,028	20,721,425	579,455,187	114,462,786	5,245,439	4,360	5,096,241	704,264,013	14
15	志 布 志 市	215,443,210	97,608,157	11,321,312	324,372,679	49,126,481	3,451,191	0	717,068	377,667,419	15
16	奄 美 市	347,043,230	156,865,990	18,661,664	522,570,884	61,700,028	5,475,113	0	3,639,387	593,385,412	16
17	南 九 州 市	350,978,088	155,378,507	17,926,333	524,282,928	76,385,761	5,454,608	0	909,493	607,032,790	17
18	伊 佐 市	297,821,564	112,431,951	11,427,213	421,680,728	64,554,373	4,964,240	10,980	4,070,255	495,280,576	18
19	始 良 市	1,206,026,956	614,132,104	84,312,364	1,904,471,424	304,209,237	19,295,081	51,834	11,217,023	2,239,244,599	19
20	三 島 村	4,624,780	988,735	254,411	5,867,926	351,309	38,198	0	0	6,257,433	20
21	十 島 村	520,150	1,143,387	171,423	1,834,960	67,416	6,310	0	0	1,908,686	21
22	さ つ ま 町	189,660,740	76,008,096	9,253,502	274,922,338	54,862,726	2,967,962	0	86,201	332,839,227	22
23	長 島 町	89,863,346	31,712,786	3,513,395	125,089,527	17,888,114	1,539,901	0	1,752,872	146,270,414	23
24	湧 水 町	88,316,176	56,061,502	3,596,005	147,973,683	22,915,611	1,339,879	0	575,854	172,805,027	24
25	大 崎 町	58,715,638	37,129,287	4,484,488	100,329,413	19,214,443	563,648	0	934,272	121,041,776	25
26	東 串 良 町	34,348,058	14,728,171	1,436,689	50,512,918	11,715,616	442,534	0	280,143	62,951,211	26
27	錦 江 町	49,029,548	21,054,095	3,464,476	73,548,119	18,915,268	794,802	8,900	551,542	93,818,631	27
28	南 大 隅 町	41,586,230	16,397,012	2,812,088	60,795,330	10,776,291	521,644	5,950	282,024	72,381,239	28
29	肝 付 町	96,572,892	51,608,107	4,005,247	152,186,246	33,073,382	1,362,497	0	353,199	186,975,324	29
30	中 種 子 町	40,873,664	18,846,262	1,384,614	61,104,540	11,660,610	391,141	0	620,950	73,777,241	30
31	南 種 子 町	40,297,230	15,670,219	1,695,568	57,663,017	10,507,365	311,579	0	1,250,372	69,732,333	31
32	屋 久 島 町	136,406,414	40,284,127	6,266,638	182,957,179	15,907,514	1,584,068	0	1,148,897	201,597,658	32
33	大 和 村	9,192,410	6,488,522	266,384	15,947,316	2,428,499	115,436	0	0	18,491,251	33
34	宇 検 村	31,203,258	7,651,968	927,208	39,782,434	3,647,250	597,586	0	0	44,027,270	34
35	瀬 戸 内 町	46,308,894	31,314,763	1,694,938	79,318,595	13,903,610	610,993	0	180,021	94,013,219	35
36	龍 郷 町	67,591,966	19,064,173	1,959,322	88,615,461	5,709,382	1,031,084	0	980,372	96,336,299	36
37	喜 界 町	64,300,864	36,093,243	3,246,026	103,640,133	1,907,701	1,169,015	0	0	106,716,849	37
38	徳 之 島 町	43,995,596	46,853,490	4,298,794	95,147,880	4,235,247	527,350	0	594,448	100,504,925	38
39	天 城 町	61,226,246	18,141,011	2,172,789	81,540,046	921,000	609,463	0	604,809	83,675,318	39
40	伊 仙 町	30,155,340	23,673,615	2,588,346	56,417,301	1,768,958	413,912	0	1,973,167	60,573,338	40
41	和 泊 町	43,453,586	19,089,074	2,985,193	65,527,853	6,472,540	650,406	0	0	72,650,799	41
42	知 名 町	72,644,134	29,228,557	2,323,745	104,196,436	3,481,208	1,165,526	0	0	108,843,170	42
43	与 論 町	18,934,490	15,618,542	1,287,649	35,840,681	3,214,993	116,508	0	320,868	39,493,050	43

(注) 各項目は、現物給付の額(保険者負担分＋高額現物)を掲載

療養の給付等(現物給付)の状況(1割負担対象者)

(単位:円)

番号	市町村名	診療費				調剤	食事・生活療養費		訪問看護	合計	番号
		入院	入院外	歯科	小計		医科	歯科			
	広 域 連 合	144,759,933.651	56,725,057.607	5,777,479.780	207,262,471.038	29,043,624.406	5,995,353.300	4,251.297	2,250,492,341	244,556,192.382	
1	鹿 児 島 市	44,694,409.422	18,275,286.742	2,272,619.508	65,242,315.672	8,502,365.395	1,714,508.265	1,097.598	1,093,355,732	76,553,642.662	1
2	鹿 屋 市	6,498,954.007	3,254,916.479	268,670.533	10,022,541.019	1,981,135.602	227,665.431	322.821	160,495,711	12,392,160.584	2
3	枕 崎 市	2,862,250.643	906,151.880	69,371.839	3,837,774.362	517,136.918	137,573.651	13.620	30,437,807	4,522,936.358	3
4	阿 久 根 市	2,396,053.492	909,407.619	66,463.119	3,371,924.230	531,701.609	115,008.864	44.594	13,807,007	4,032,486.304	4
5	出 水 市	4,348,562.646	1,901,486.605	199,265.755	6,449,315.006	1,196,976.081	147,200.189	161.729	75,741,244	7,869,394.249	5
6	指 宿 市	5,435,070.763	1,759,126.652	171,715.242	7,365,912.657	761,875.250	255,166.677	49.478	24,293,804	8,407,297.866	6
7	西 之 表 市	1,274,713.556	491,956.530	36,077.384	1,802,747.470	368,695.498	51,957.546	33.940	13,392,079	2,236,826.533	7
8	垂 水 市	1,724,349.327	657,877.315	59,646.444	2,441,873.086	440,946.363	76,598.687	0	8,178,287	2,967,596.423	8
9	薩 摩 川 内 市	8,291,060.169	3,305,308.642	319,249.786	11,915,618.597	1,999,037.190	338,851.146	116.170	91,093,017	14,344,716.120	9
10	日 置 市	4,473,070.940	1,924,439.944	184,104.431	6,581,615.315	972,358.745	189,299.935	109.697	61,553,544	7,804,937.236	10
11	曾 於 市	3,801,060.707	1,664,743.889	152,979.674	5,618,784.270	971,330.292	156,716.913	513.248	38,183,138	6,785,527.861	11
12	霧 島 市	10,230,205.455	3,747,874.258	369,801.812	14,347,881.525	1,829,571.675	463,162.165	79.662	121,478,051	16,762,173.078	12
13	いちき串木野市	2,970,188.815	1,234,472.930	114,602.578	4,319,264.323	694,930.995	126,488.222	208.521	57,405,545	5,198,297.606	13
14	南 さ つ ま 市	3,948,270.716	1,561,477.851	128,390.175	5,638,138.742	930,455.900	195,435.655	7.360	42,409,017	6,806,446.674	14
15	志 布 志 市	2,684,754.406	1,147,684.518	102,594.091	3,935,033.015	669,301.871	106,151.392	146.917	32,384,594	4,743,017.789	15
16	奄 美 市	3,744,841.108	1,066,412.825	146,269.601	4,957,523.534	513,653.655	183,834.473	127.343	45,813,868	5,700,952.873	16
17	南 九 州 市	5,099,441.881	1,575,235.835	125,014.242	6,799,691.958	795,256.596	241,490.173	69.096	23,278,001	7,859,785.824	17
18	伊 佐 市	3,119,428.289	1,138,941.435	85,597.881	4,343,967.605	649,018.042	160,046.315	133.900	33,584,328	5,186,750.190	18
19	始 良 市	6,658,169.841	2,849,199.395	299,870.788	9,807,240.024	1,425,115.986	260,094.393	157.068	78,071,508	11,570,678.979	19
20	三 島 村	32,574.128	9,279.392	1,736.520	43,590.040	3,161.286	801.708	11.798	528,303	48,093.135	20
21	十 島 村	70,575.940	24,088.212	1,157.913	95,822.065	4,940.874	1,872.995	0	5,400	102,641.334	21
22	さ つ ま 町	2,885,378.831	946,202.670	93,588.621	3,925,170.122	546,132.441	132,416.065	30.465	12,092,406	4,615,841.499	22
23	長 島 町	1,004,308.648	425,782.466	36,744.180	1,466,835.294	224,779.699	35,288.402	77.850	21,674,374	1,748,655.619	23
24	湧 水 町	1,252,653.449	523,858.494	32,422.131	1,808,934.074	271,298.022	56,793.452	61.260	5,697,599	2,142,784.407	24
25	大 崎 町	1,339,612.694	600,643.822	59,232.145	1,999,488.661	287,011.871	44,890.656	14.190	11,066,868	2,342,472.246	25
26	東 串 良 町	689,813.010	245,996.903	18,327.658	954,137.571	167,647.554	26,604.179	34.678	11,478,395	1,159,902.377	26
27	錦 江 町	1,048,210.762	287,966.724	21,394.900	1,357,572.386	214,813.045	40,456.803	14.096	4,061,639	1,616,917.969	27
28	南 大 隅 町	997,728.239	261,783.083	21,687.368	1,281,198.690	198,030.828	40,169.932	0	5,362,146	1,524,761.596	28
29	肝 付 町	1,555,939.295	669,180.094	47,045.680	2,272,165.069	419,360.745	62,842.709	96.040	26,889,146	2,781,353.709	29
30	中 種 子 町	707,124.526	257,522.538	19,025.812	983,672.876	188,951.518	29,827.196	0	18,997,014	1,221,448.604	30
31	南 種 子 町	549,798.113	169,825.984	20,596.615	740,220.712	131,674.368	21,575.139	90.950	20,914,402	914,475.571	31
32	屋 久 島 町	1,601,805.488	371,376.906	33,492.738	2,006,675.132	125,308.512	60,804.489	640	13,206.693	2,205,995.466	32
33	大 和 村	128,610.989	59,451.048	3,938.654	192,000.691	35,093.306	4,768.148	0	3,043.937	234,906.082	33
34	宇 検 村	208,977.872	73,622.869	7,263.256	289,863.997	37,436.111	11,470.656	34.880	2,283.299	341,088.943	34
35	瀬 戸 内 町	983,621.701	313,369.520	17,878.306	1,314,869.527	142,158.587	54,626.020	27.760	7,363.631	1,519,045.525	35
36	龍 郷 町	670,974.304	200,276.169	26,071.196	897,321.669	59,194.662	29,888.736	0	5,749,172	992,154.239	36
37	喜 界 町	848,915.336	327,009.243	19,291.989	1,195,216.568	16,528.926	38,973.769	0	79.794	1,250,799.057	37
38	徳 之 島 町	806,588.399	368,690.369	34,243.661	1,209,522.429	30,062.119	30,293.461	80.676	5,341,215	1,275,299.900	38
39	天 城 町	526,073.765	224,151.026	14,831.757	765,056.548	20,323.886	20,590.582	2.840	6,007.066	811,980.922	39
40	伊 仙 町	755,743.857	311,423.128	26,848.377	1,094,015.362	27,558.812	28,666.754	0	14,020.028	1,164,260.956	40
41	和 泊 町	589,090.854	219,114.565	15,955.171	824,160.590	67,032.858	20,702.361	0	50.720	911,946.529	41
42	知 名 町	600,331.201	259,969.367	19,485.609	879,786.177	43,166.850	22,611.379	262.980	71,721	945,899.107	42
43	与 論 町	650,626.067	202,471.671	12,914.640	866,012.378	31,093.863	31,167.617	17.432	9,551,091	937,842.381	43

(注) 各項目は、現物給付の額(保険者負担分+高額現物)を掲載

高額療養費の状況(現物分)

番号	市町村名	1割負担対象者								2割負担対象者							
		多数該当分		長期疾病分		その他		合計		多数該当分		長期疾病分		その他		合計	
		件数	支給額	件数	支給額	件数	支給額	件数	支給額	件数	支給額	件数	支給額	件数	支給額	件数	支給額
	広 域 連 合	4,319	155,431,447	25,910	957,987,726	252,995	9,184,610,452	283,224	10,298,029,625	4,864	414,892,782	3,156	231,165,196	110,825	2,552,129,527	118,845	3,198,187,505
1	鹿 児 島 市	1,498	57,550,674	7,562	307,480,627	81,488	2,965,268,346	90,548	3,330,299,647	2,252	203,573,902	1,362	101,104,090	52,953	1,226,917,269	56,567	1,531,595,261
2	鹿 屋 市	181	7,234,970	1,656	58,893,549	11,893	455,267,855	13,730	521,396,374	146	14,920,336	112	7,937,164	5,661	114,794,792	5,919	137,652,292
3	枕 崎 市	122	4,532,017	389	14,471,516	4,841	170,790,455	5,352	189,793,988	96	8,174,074	46	2,424,666	1,258	25,414,304	1,400	36,013,044
4	阿 久 根 市	29	1,212,665	443	15,595,279	4,043	141,565,555	4,515	158,373,499	40	2,596,404	33	1,875,244	863	17,144,281	936	21,615,929
5	出 水 市	38	1,584,371	637	20,449,337	5,908	232,641,797	6,583	254,675,505	113	7,520,680	88	6,781,158	2,912	83,471,269	3,113	97,773,107
6	指 宿 市	237	6,079,850	1,002	35,534,398	8,976	325,829,190	10,215	367,443,438	151	10,724,036	86	6,210,666	2,708	61,898,381	2,945	78,833,083
7	西 之 表 市	24	1,093,114	406	12,132,147	2,144	85,871,614	2,574	99,096,875	7	911,562	9	718,342	792	13,793,318	808	15,423,222
8	垂 水 市	34	922,116	287	11,888,881	3,098	110,448,084	3,419	123,259,081	33	1,723,808	21	1,877,232	877	15,851,473	931	19,452,513
9	薩 摩 川 内 市	240	7,195,614	1,487	54,118,661	14,588	543,730,202	16,315	605,044,477	228	17,796,004	179	13,821,060	4,604	106,665,539	5,011	138,282,603
10	日 置 市	88	3,962,873	806	29,101,656	7,674	267,624,698	8,568	300,689,227	161	9,963,932	102	8,522,642	4,127	101,629,598	4,390	120,116,172
11	曾 於 市	131	4,487,877	934	30,796,893	6,859	242,211,486	7,924	277,496,256	85	9,267,720	58	3,396,024	1,697	30,923,182	1,840	43,586,926
12	霧 島 市	339	10,543,713	1,732	60,880,140	17,301	630,517,431	19,372	701,941,284	318	23,119,296	235	15,263,872	6,253	149,373,070	6,806	187,756,238
13	いちき串木野市	94	3,774,505	585	20,245,890	4,951	164,035,081	5,630	188,055,476	134	10,169,510	75	5,953,656	2,245	45,776,945	2,454	61,900,111
14	南 さ つ ま 市	92	2,572,386	711	23,226,238	7,254	233,155,365	8,057	258,953,989	56	4,808,870	76	4,250,222	2,440	52,963,845	2,572	62,022,937
15	志 布 志 市	65	3,260,617	506	15,450,157	4,623	175,128,361	5,194	193,839,135	43	3,913,456	40	2,678,092	1,307	29,191,976	1,390	35,783,524
16	奄 美 市	98	3,730,736	605	22,302,890	6,367	243,840,440	7,070	269,874,066	119	9,294,874	63	4,253,394	1,883	44,315,635	2,065	57,863,903
17	南 九 州 市	183	6,166,483	747	29,351,560	8,506	289,495,950	9,436	325,013,993	116	9,718,414	37	2,458,262	1,854	43,151,141	2,007	55,327,817
18	伊 佐 市	45	1,645,105	709	23,012,054	5,913	187,235,743	6,667	211,892,902	108	10,283,354	74	7,284,100	1,318	30,691,137	1,500	48,258,591
19	始 良 市	252	8,819,451	1,257	41,803,337	12,029	432,704,586	13,538	483,327,374	321	29,071,348	292	19,069,482	6,902	173,325,158	7,515	221,465,988
20	三 島 村	1	130,423	2	131,210	36	2,057,555	39	2,319,188	0	0	0	0	21	627,931	21	627,931
21	十 島 村	1	35,062	25	718,684	85	4,956,402	111	5,710,148	0	0	0	0	5	106,512	5	106,512
22	さ つ ま 町	60	2,267,767	472	19,700,266	4,788	177,919,904	5,320	199,887,937	74	5,533,844	15	892,582	966	24,207,363	1,055	30,633,789
23	長 島 町	8	280,864	229	7,887,132	1,130	36,861,522	1,367	45,029,518	5	325,532	17	1,251,930	320	11,682,519	342	13,259,981
24	湧 水 町	40	2,422,902	157	6,633,353	2,373	76,644,368	2,570	85,700,623	31	1,506,106	27	2,036,392	472	14,359,180	530	17,901,678
25	大 崎 町	46	2,456,860	335	11,599,145	2,184	89,979,743	2,565	104,035,748	5	614,864	0	0	553	9,070,226	558	9,685,090
26	東 串 良 町	15	655,078	134	5,416,608	1,172	46,313,462	1,321	52,385,148	5	507,068	0	0	238	4,771,993	243	5,279,061
27	錦 江 町	20	550,277	124	5,685,846	1,632	69,704,809	1,776	75,940,932	11	818,692	0	0	334	8,007,423	345	8,826,115
28	南 大 隅 町	25	522,253	55	2,589,480	1,593	67,361,964	1,673	70,473,697	0	0	0	0	260	6,385,522	260	6,385,522
29	肝 付 町	30	1,441,077	233	9,857,800	2,799	100,447,967	3,062	111,746,844	33	1,488,264	0	0	696	14,486,693	729	15,974,957
30	中 種 子 町	0	0	150	5,303,001	1,456	48,386,734	1,606	53,689,735	0	0	0	0	287	6,717,608	287	6,717,608
31	南 種 子 町	6	172,851	177	5,245,244	1,006	36,172,722	1,189	41,590,817	5	387,664	7	1,558,208	252	5,472,288	264	7,418,160
32	屋 久 島 町	86	2,558,209	130	7,326,000	2,311	99,618,964	2,527	109,503,173	35	4,142,938	4	1,147,252	658	16,412,061	697	21,702,251
33	大 和 村	2	109,426	40	1,379,164	212	8,291,599	254	9,780,189	0	0	0	0	59	1,881,109	59	1,881,109
34	宇 検 村	3	109,638	30	746,590	423	15,115,515	456	15,971,743	7	572,856	24	2,980,424	59	1,840,315	90	5,393,595
35	瀬 戸 内 町	6	722,370	176	6,564,146	1,924	63,051,246	2,106	70,337,762	0	0	9	570,336	343	8,010,310	352	8,580,646
36	龍 郷 町	24	452,965	154	5,556,002	1,050	43,180,332	1,228	49,189,299	21	1,527,490	4	203,096	275	8,390,475	300	10,121,061
37	喜 界 町	30	1,096,909	168	5,249,276	1,414	51,938,272	1,612	58,284,457	33	2,159,490	30	2,403,630	459	5,344,710	522	9,907,830
38	徳 之 島 町	27	952,601	125	4,595,788	1,529	53,414,154	1,681	58,962,543	12	1,501,092	9	595,232	527	7,478,093	548	9,574,417
39	天 城 町	1	2,275	109	3,720,087	948	36,066,895	1,058	39,789,257	18	2,173,980	8	827,622	209	7,510,989	235	10,512,591
40	伊 仙 町	7	209,820	170	6,412,120	1,388	49,362,001	1,565	55,983,941	2	75,816	14	819,124	269	4,841,649	285	5,736,589
41	和 泊 町	34	834,762	82	3,000,986	905	35,244,183	1,021	39,079,931	13	1,275,682	0	0	297	5,041,331	310	6,317,013
42	知 名 町	28	576,070	160	5,392,712	990	34,923,709	1,178	40,892,491	27	2,729,824	0	0	381	8,361,506	408	11,091,330
43	与 論 町	29	501,851	12	541,876	1,191	40,234,191	1,232	41,277,918	0	0	0	0	231	3,829,408	231	3,829,408

(単位:件、円)

現役並み所得者								全被保険者								(単位:千円)	
多数該当分		長期疾病分		その他		合計		多数該当分		長期疾病分		その他		合計		番号	
件数	支給額	件数	支給額	件数	支給額	件数	支給額	件数	支給額	件数	支給額	件数	支給額	件数	支給額		
1,252	212,619,703	1,311	139,633,338	4,340	676,720,259	6,903	1,028,973,300	10,435	782,943,932	30,377	1,328,786,260	368,160	12,413,460,238	408,972	14,525,190,430		
649	103,715,789	678	77,519,888	2,219	326,073,483	3,546	509,309,160	4,399	364,840,365	9,602	466,104,605	136,660	4,520,259,098	150,661	5,371,204,068	1	
31	5,004,186	55	4,569,674	163	35,626,767	249	45,200,627	358	27,159,492	1,823	71,400,387	17,717	605,689,414	19,898	704,249,293	2	
9	1,160,658	7	899,939	53	6,537,134	69	8,597,731	227	13,866,749	442	17,796,121	6,152	202,741,893	6,821	234,404,763	3	
14	2,828,944	20	1,158,106	51	11,639,552	85	15,626,602	83	6,638,013	496	18,628,629	4,957	170,349,388	5,536	195,616,030	4	
21	2,888,106	48	7,374,861	188	19,496,734	257	29,759,701	172	11,993,157	773	34,605,356	9,008	335,609,800	9,953	382,208,313	5	
31	4,126,473	58	5,968,895	116	15,698,932	205	25,794,300	419	20,930,359	1,146	47,713,959	11,800	403,426,503	13,365	472,070,821	6	
9	4,555,212	14	1,088,002	28	7,217,676	51	12,860,890	40	6,559,888	429	13,938,491	2,964	106,882,608	3,433	127,380,987	7	
30	2,778,345	0	0	23	2,900,113	53	5,678,458	97	5,424,269	308	13,766,113	3,998	129,199,670	4,403	148,390,052	8	
61	11,288,571	27	4,509,306	137	17,547,267	225	33,345,144	529	36,280,189	1,693	72,449,027	19,329	667,943,008	21,551	776,672,224	9	
30	3,233,052	29	1,837,849	119	16,486,604	178	21,557,505	279	17,159,857	937	39,462,147	11,920	385,740,900	13,136	442,362,904	10	
12	2,111,154	17	1,681,759	88	9,428,899	117	13,221,812	228	15,866,751	1,009	35,874,676	8,644	282,563,567	9,881	334,304,994	11	
50	11,770,825	109	9,439,501	295	50,743,958	454	71,954,284	707	45,433,834	2,076	85,583,513	23,849	830,634,459	26,632	961,651,806	12	
28	6,522,405	40	2,403,293	82	14,168,944	150	23,094,642	256	20,466,420	700	28,602,839	7,278	223,980,970	8,234	273,050,229	13	
15	2,448,711	30	2,830,224	79	12,096,854	124	17,375,789	163	9,829,967	817	30,306,684	9,773	298,216,064	10,753	338,352,715	14	
4	901,809	13	2,227,580	46	10,661,519	63	13,790,908	112	8,075,882	559	20,355,829	5,976	214,981,856	6,647	243,413,567	15	
55	19,177,542	8	751,816	32	20,828,845	95	40,758,203	272	32,203,152	676	27,308,100	8,282	308,984,920	9,230	368,496,172	16	
19	3,250,920	33	4,498,515	80	14,433,690	132	22,183,125	318	19,135,817	817	36,308,337	10,440	347,080,781	11,575	402,524,935	17	
7	992,100	32	2,599,801	43	5,555,568	82	9,147,469	160	12,920,559	815	32,895,955	7,274	223,482,448	8,249	269,298,962	18	
55	6,345,255	40	3,090,053	165	24,638,659	260	34,073,967	628	44,236,054	1,589	63,962,872	19,096	630,668,403	21,313	738,867,329	19	
0	0	0	0	0	0	0	0	1	130,423	2	131,210	57	2,685,486	60	2,947,119	20	
0	0	0	0	0	0	0	0	1	35,062	25	718,684	90	5,062,914	116	5,816,660	21	
2	248,448	7	628,046	26	4,159,164	35	5,035,658	136	8,050,059	494	21,220,894	5,780	206,286,431	6,410	235,557,384	22	
12	1,771,863	0	0	37	4,648,015	49	6,419,878	25	2,378,259	246	9,139,062	1,487	53,192,056	1,758	64,709,377	23	
5	372,192	0	0	12	800,470	17	1,172,662	76	4,301,200	184	8,669,745	2,857	91,804,018	3,117	104,774,963	24	
6	670,839	0	0	30	7,561,944	36	8,232,783	57	3,742,563	335	11,599,145	2,767	106,611,913	3,159	121,953,621	25	
3	33,126	0	0	17	4,048,936	20	4,082,062	23	1,195,272	134	5,416,608	1,427	55,134,391	1,584	61,746,271	26	
5	983,031	11	1,435,645	13	1,937,318	29	4,355,994	36	2,352,000	135	7,121,491	1,979	79,649,550	2,150	89,123,041	27	
9	2,976,819	0	0	13	2,542,614	22	5,519,433	34	3,499,072	55	2,589,480	1,866	76,290,100	1,955	82,378,652	28	
11	1,529,598	10	1,099,778	38	5,539,656	59	8,169,032	74	4,458,939	243	10,957,578	3,533	120,474,316	3,850	135,890,833	29	
1	158,772	0	0	17	3,233,836	18	3,392,608	1	158,772	150	5,303,001	1,760	58,338,178	1,911	63,799,951	30	
0	0	0	0	15	2,646,259	15	2,646,259	11	560,515	184	6,803,452	1,273	44,291,269	1,468	51,655,236	31	
25	3,431,436	12	844,446	29	4,322,308	66	8,598,190	146	10,132,583	146	9,317,698	2,998	120,353,333	3,290	139,803,614	32	
2	384,399	0	0	5	1,607,582	7	1,991,981	4	493,825	40	1,379,164	276	11,780,290	320	13,653,279	33	
0	0	0	0	▲ 5	▲ 138,585	▲ 5	▲ 138,585	10	682,494	54	3,727,014	477	16,817,245	541	21,226,753	34	
4	657,861	0	0	18	1,362,666	22	2,020,527	10	1,380,231	185	7,134,482	2,285	72,424,222	2,480	80,938,935	35	
7	767,877	5	508,966	▲ 4	▲ 42,318	8	1,234,525	52	2,748,332	163	6,268,064	1,321	51,528,489	1,536	60,544,885	36	
4	264,990	0	0	14	2,056,005	18	2,320,995	67	3,521,389	198	7,652,906	1,887	59,338,987	2,152	70,513,282	37	
0	0	8	667,395	8	520,643	16	1,188,038	39	2,453,693	142	5,858,415	2,064	61,412,890	2,245	69,724,998	38	
3	121,461	0	0	9	981,155	12	1,102,616	22	2,297,716	117	4,547,709	1,166	44,559,039	1,305	51,404,464	39	
0	0	0	0	3	293,982	3	293,982	9	285,636	184	7,231,244	1,660	54,497,632	1,853	62,014,512	40	
0	0	0	0	11	1,157,752	11	1,157,752	47	2,110,444	82	3,000,986	1,213	41,443,266	1,342	46,554,696	41	
1	124,056	0	0	11	1,625,569	12	1,749,625	56	3,429,950	160	5,392,712	1,382	44,910,784	1,598	53,733,446	42	
22	3,022,878	0	0	16	2,074,090	38	5,096,968	51	3,524,729	12	541,876	1,438	46,137,689	1,501	50,204,294	43	

葬祭費の状況

(単位:件, 円)

番号	市町村名	令和6年度 葬祭費給付		(前年度)令和5年度 葬祭費給付		対前年度比
		件数	給付額	件数	給付額	
	広 域 連 合	18,554	371,080,000	18,015	360,300,000	0.0299
1	鹿 児 島 市	5,326	106,520,000	5,077	101,540,000	0.0490
2	鹿 屋 市	1,187	23,740,000	1,101	22,020,000	0.0781
3	枕 崎 市	328	6,560,000	283	5,660,000	0.1590
4	阿 久 根 市	333	6,660,000	357	7,140,000	▲ 0.0672
5	出 水 市	584	11,680,000	663	13,260,000	▲ 0.1192
6	指 宿 市	574	11,480,000	540	10,800,000	0.0630
7	西 之 表 市	221	4,420,000	199	3,980,000	0.1106
8	垂 水 市	226	4,520,000	224	4,480,000	0.0089
9	薩 摩 川 内 市	1,136	22,720,000	1,127	22,540,000	0.0080
10	日 置 市	603	12,060,000	580	11,600,000	0.0397
11	曾 於 市	592	11,840,000	564	11,280,000	0.0496
12	霧 島 市	1,200	24,000,000	1,182	23,640,000	0.0152
13	い ち き 串 木 野 市	378	7,560,000	345	6,900,000	0.0957
14	南 さ つ ま 市	578	11,560,000	565	11,300,000	0.0230
15	志 布 志 市	416	8,320,000	419	8,380,000	▲ 0.0072
16	奄 美 市	387	7,740,000	353	7,060,000	0.0963
17	南 九 州 市	573	11,460,000	517	10,340,000	0.1083
18	伊 佐 市	436	8,720,000	441	8,820,000	▲ 0.0113
19	姶 良 市	843	16,860,000	818	16,360,000	0.0306
20	三 島 村	4	80,000	4	80,000	0.0000
21	十 島 村	5	100,000	10	200,000	▲ 0.5000
22	さ つ ま 町	306	6,120,000	310	6,200,000	▲ 0.0129
23	長 島 町	154	3,080,000	151	3,020,000	0.0199
24	湧 水 町	136	2,720,000	153	3,060,000	▲ 0.1111
25	大 崎 町	178	3,560,000	172	3,440,000	0.0349
26	東 串 良 町	101	2,020,000	109	2,180,000	▲ 0.0734
27	錦 江 町	140	2,800,000	141	2,820,000	▲ 0.0071
28	南 大 隅 町	142	2,840,000	133	2,660,000	0.0677
29	肝 付 町	264	5,280,000	247	4,940,000	0.0688
30	中 種 子 町	112	2,240,000	107	2,140,000	0.0467
31	南 種 子 町	84	1,680,000	84	1,680,000	0.0000
32	屋 久 島 町	166	3,320,000	145	2,900,000	0.1448
33	大 和 村	28	560,000	27	540,000	0.0370
34	宇 検 村	28	560,000	29	580,000	▲ 0.0345
35	瀬 戸 内 町	137	2,740,000	128	2,560,000	0.0703
36	龍 郷 町	79	1,580,000	91	1,820,000	▲ 0.1319
37	喜 界 町	100	2,000,000	118	2,360,000	▲ 0.1525
38	徳 之 島 町	106	2,120,000	114	2,280,000	▲ 0.0702
39	天 城 町	74	1,480,000	63	1,260,000	0.1746
40	伊 仙 町	68	1,360,000	105	2,100,000	▲ 0.3524
41	和 泊 町	81	1,620,000	79	1,580,000	0.0253
42	知 名 町	84	1,680,000	88	1,760,000	▲ 0.0455
43	与 論 町	56	1,120,000	52	1,040,000	0.0769

(注) 葬祭費は1件当たり20,000円である。

傷病手当金の状況

(単位:件, 円)

番号	市町村名	令和6年度 傷病手当金給付		(前年度) 令和5年度 傷病手当金給付		対前年度比
		件数	給付額	件数	給付額	
	広 域 連 合	0	0	4	49,448	皆減
1	鹿 児 島 市	0	0	2	14,348	皆減
2	鹿 屋 市	0	0	0	0	-
3	枕 崎 市	0	0	0	0	-
4	阿 久 根 市	0	0	1	5,760	皆減
5	出 水 市	0	0	0	0	-
6	指 宿 市	0	0	0	0	-
7	西 之 表 市	0	0	0	0	-
8	垂 水 市	0	0	0	0	-
9	薩 摩 川 内 市	0	0	0	0	-
10	日 置 市	0	0	0	0	-
11	曾 於 市	0	0	0	0	-
12	霧 島 市	0	0	1	29,340	皆減
13	い ち き 串 木 野 市	0	0	0	0	-
14	南 さ つ ま 市	0	0	0	0	-
15	志 布 志 市	0	0	0	0	-
16	奄 美 市	0	0	0	0	-
17	南 九 州 市	0	0	0	0	-
18	伊 佐 市	0	0	0	0	-
19	姶 良 市	0	0	0	0	-
20	三 島 村	0	0	0	0	-
21	十 島 村	0	0	0	0	-
22	さ つ ま 町	0	0	0	0	-
23	長 島 町	0	0	0	0	-
24	湧 水 町	0	0	0	0	-
25	大 崎 町	0	0	0	0	-
26	東 串 良 町	0	0	0	0	-
27	錦 江 町	0	0	0	0	-
28	南 大 隅 町	0	0	0	0	-
29	肝 付 町	0	0	0	0	-
30	中 種 子 町	0	0	0	0	-
31	南 種 子 町	0	0	0	0	-
32	屋 久 島 町	0	0	0	0	-
33	大 和 村	0	0	0	0	-
34	宇 検 村	0	0	0	0	-
35	瀬 戸 内 町	0	0	0	0	-
36	龍 郷 町	0	0	0	0	-
37	喜 界 町	0	0	0	0	-
38	徳 之 島 町	0	0	0	0	-
39	天 城 町	0	0	0	0	-
40	伊 仙 町	0	0	0	0	-
41	和 泊 町	0	0	0	0	-
42	知 名 町	0	0	0	0	-
43	与 論 町	0	0	0	0	-

診療諸率(全被保険者)

番号	市町村名	100人当たり受診件数(受診率)				1件当たり日数(日)			
		入院	入院外	歯科	計	入院	入院外	歯科	計
	広域連合	109.92	1,522.17	214.05	1,846.15	18.94	1.72	1.74	2.75
1	鹿児島市	108.78	1,601.46	284.28	1,994.51	18.71	1.70	1.71	2.63
2	鹿屋市	79.81	1,482.63	171.48	1,733.92	16.48	1.61	1.88	2.32
3	枕崎市	137.80	1,546.98	187.49	1,872.27	20.29	1.97	1.57	3.28
4	阿久根市	111.08	1,481.02	124.84	1,716.94	20.77	1.69	1.89	2.94
5	出水市	91.70	1,690.29	212.97	1,994.96	19.30	1.61	1.81	2.44
6	指宿市	135.65	1,449.62	187.47	1,772.74	20.53	1.64	1.91	3.12
7	西之表市	79.91	932.35	112.48	1,124.74	18.00	1.82	1.65	2.95
8	垂水市	108.34	1,321.78	168.76	1,598.88	18.24	1.81	1.91	2.94
9	薩摩川内市	104.71	1,583.93	192.87	1,881.51	19.19	1.79	1.80	2.76
10	日置市	106.46	1,564.97	234.76	1,906.19	19.15	2.05	1.56	2.94
11	曾於市	103.85	1,438.10	147.87	1,689.81	17.99	1.70	1.83	2.71
12	霧島市	117.93	1,596.49	207.26	1,921.68	19.76	1.63	1.72	2.76
13	いちき串木野市	120.94	1,598.88	182.11	1,901.93	18.11	1.99	1.71	2.98
14	南さつま市	121.52	1,624.67	192.90	1,939.10	19.64	1.84	1.60	2.94
15	志布志市	93.01	1,450.33	155.27	1,698.61	17.71	1.65	1.83	2.55
16	奄美市	123.01	1,261.62	237.14	1,621.77	19.25	1.71	1.66	3.03
17	南九州市	141.32	1,527.90	159.15	1,828.37	21.24	1.75	1.85	3.27
18	伊佐市	123.08	1,413.64	129.45	1,666.17	20.56	1.75	1.71	3.14
19	始良市	105.07	1,610.08	251.89	1,967.05	18.88	1.70	1.69	2.62
20	三島村	101.82	1,498.18	212.73	1,812.73	14.70	1.54	1.70	2.29
21	十島村	104.55	1,560.23	135.23	1,800.00	17.93	1.87	1.53	2.78
22	さつま町	120.13	1,601.97	197.73	1,919.83	20.42	1.80	1.85	2.97
23	長島町	129.59	1,540.00	138.67	1,808.26	19.86	1.79	1.66	3.07
24	湧水町	123.15	1,601.58	150.26	1,874.99	19.82	1.88	1.79	3.05
25	大崎町	87.35	1,458.02	200.08	1,745.44	16.72	1.60	1.75	2.37
26	東串良町	92.91	1,536.74	125.09	1,754.74	17.73	1.64	1.95	2.51
27	錦江町	109.22	1,463.83	131.27	1,704.32	18.11	1.57	1.84	2.65
28	南大隅町	104.16	1,373.63	127.41	1,605.21	17.92	1.36	1.77	2.47
29	肝付町	97.59	1,488.37	117.36	1,703.32	17.62	1.80	2.15	2.73
30	中種子町	88.45	1,117.53	95.24	1,301.22	17.35	1.51	1.73	2.60
31	南種子町	118.50	988.24	117.08	1,223.81	15.76	1.53	2.33	2.99
32	屋久島町	134.44	1,119.19	137.59	1,391.22	18.21	1.64	1.47	3.22
33	大和村	79.23	1,300.00	117.25	1,496.49	17.03	1.92	1.72	2.71
34	宇検村	116.46	1,272.15	168.10	1,556.71	19.65	1.55	1.78	2.93
35	瀬戸内町	139.39	1,271.63	103.68	1,514.70	18.58	1.64	1.89	3.21
36	龍郷町	122.12	1,224.98	249.49	1,596.59	18.87	1.64	1.45	2.93
37	喜界町	137.19	1,067.14	108.59	1,312.92	17.54	1.67	2.30	3.38
38	徳之島町	101.33	1,072.59	128.43	1,302.35	16.64	1.81	1.83	2.96
39	天城町	101.17	1,111.61	119.80	1,332.59	16.97	1.62	1.81	2.80
40	伊仙町	124.69	1,124.44	171.02	1,420.15	16.89	1.79	1.73	3.11
41	和泊町	111.17	1,234.04	140.96	1,486.17	16.88	1.88	2.07	3.02
42	知名町	128.24	1,182.83	104.41	1,415.48	17.18	2.29	2.37	3.64
43	与論町	137.42	893.87	120.17	1,151.46	19.00	1.82	1.44	3.83

- (注) ・受診率＝年間レセプト件数÷年間平均診療被保険者数×100
・1件当たり日数＝受診日数÷レセプト件数
・1日当たり診療費＝年間診療費(費用額)÷年間日数
・1人当たり診療費＝年間診療費(費用額)÷年間平均診療被保険者数
・1件当たり診療費＝年間診療費(費用額)÷年間受診件数
・診療費には、院外処方による調剤、食事・生活療養、訪問看護、療養費、移送費の費用を含まない
・1人当たり医療費算出に用いた年間平均診療被保険者数は3月～2月平均、費用額は3月～2月

1日当たり診療費(円)				1人当たり診療費(円)				1件当たり診療費(円)				番号
入院	入院外	歯科	計	入院	入院外	歯科	計	入院	入院外	歯科	計	
30,601	10,470	8,076	18,548	637,165	274,710	30,102	941,977	579,668	18,047	14,063	51,024	
32,842	11,227	8,282	19,333	668,262	306,216	40,310	1,014,788	614,327	19,121	14,180	50,879	1
36,907	10,895	7,281	19,099	485,436	260,540	23,438	769,414	608,208	17,573	13,668	44,374	2
26,332	8,519	7,508	16,591	736,330	259,158	22,137	1,017,625	534,339	16,753	11,807	54,352	3
25,575	9,836	8,143	16,959	590,153	245,841	19,232	855,226	531,264	16,599	15,406	49,811	4
31,245	9,668	7,420	17,326	553,082	262,912	28,580	844,573	603,121	15,554	13,420	42,335	5
26,857	11,066	7,912	18,823	747,971	263,566	28,308	1,039,845	551,412	18,182	15,100	58,658	6
34,202	11,641	8,816	21,261	491,833	197,352	16,313	705,498	615,501	21,167	14,503	62,726	7
30,310	10,254	7,540	18,510	598,910	245,771	24,252	868,933	552,801	18,594	14,371	54,346	8
29,596	9,142	7,744	16,972	594,789	258,786	26,883	880,457	568,060	16,338	13,938	46,795	9
29,981	8,802	8,128	16,451	611,230	282,411	29,715	923,356	574,163	18,046	12,657	48,440	10
29,782	10,665	9,199	18,376	556,451	260,421	24,882	841,754	535,847	18,109	16,828	49,813	11
28,739	10,326	8,083	18,276	669,773	269,472	28,867	968,112	567,931	16,879	13,928	50,378	12
28,647	8,754	8,734	16,431	627,526	277,845	27,168	932,539	518,866	17,378	14,918	49,031	13
26,252	9,032	7,615	16,175	626,511	270,606	23,538	920,655	515,546	16,656	12,202	47,479	14
32,749	10,182	8,077	18,642	539,560	243,583	22,970	806,113	580,103	16,795	14,794	47,457	15
29,623	10,299	7,715	19,402	701,513	221,655	30,453	953,621	570,299	17,569	12,842	58,801	16
25,960	9,800	7,565	17,810	779,061	262,400	22,230	1,063,691	551,279	17,174	13,968	58,177	17
25,127	9,968	8,785	17,256	635,775	246,664	19,490	901,929	516,561	17,449	15,056	54,132	18
32,108	10,883	8,018	18,825	636,935	298,109	34,117	969,161	606,179	18,515	13,544	49,270	19
47,035	9,082	11,179	22,922	703,821	208,880	40,447	953,148	691,253	13,942	19,013	52,581	20
44,676	10,807	8,464	23,397	837,666	315,995	17,504	1,171,165	801,246	20,253	12,944	65,065	21
28,232	8,516	6,907	16,898	692,476	245,349	25,261	963,086	576,447	15,315	12,776	50,165	22
23,789	9,818	10,329	16,309	612,302	270,329	23,784	906,415	472,493	17,554	17,152	50,126	23
26,978	9,921	7,178	17,069	658,654	298,838	19,342	976,833	534,830	18,659	12,873	52,098	24
38,447	11,458	7,923	20,674	561,473	267,061	27,809	856,343	642,821	18,317	13,900	49,062	25
34,855	8,997	7,065	18,556	573,973	226,175	17,259	817,407	617,806	14,718	13,797	46,583	26
33,941	9,136	6,975	19,884	671,283	209,847	16,831	897,961	614,625	14,336	12,822	52,687	27
33,918	10,006	7,166	21,124	633,138	186,676	16,126	835,940	607,827	13,590	12,656	52,077	28
31,151	9,328	7,035	17,279	535,791	249,566	17,747	803,104	548,998	16,768	15,123	47,149	29
31,776	11,213	8,754	20,417	487,700	189,015	14,418	691,132	551,357	16,914	15,139	53,114	30
31,893	13,166	8,903	22,419	595,440	199,292	24,268	819,001	502,477	20,166	20,728	66,922	31
34,986	12,073	10,645	24,524	856,718	221,089	21,575	1,099,383	637,236	19,754	15,681	79,023	32
36,288	9,452	8,133	18,323	489,720	236,432	16,423	742,575	618,074	18,187	14,006	49,621	33
27,655	11,568	8,020	19,405	632,921	228,556	23,939	885,416	543,486	17,966	14,241	56,877	34
27,126	12,096	7,406	19,903	702,464	251,861	14,526	968,852	503,942	19,806	14,011	63,963	35
31,266	11,340	8,158	20,908	720,507	228,438	29,413	978,358	590,000	18,648	11,789	61,278	36
28,585	16,103	7,407	22,378	687,734	287,185	18,515	993,434	501,302	26,912	17,051	75,666	37
33,553	15,171	11,627	22,988	565,692	293,907	27,333	886,932	558,253	27,402	21,283	68,103	38
35,012	14,806	8,973	23,764	601,086	266,134	19,469	886,689	594,130	23,941	16,250	66,539	39
32,238	15,038	9,320	22,850	678,835	303,512	27,567	1,009,914	544,417	26,992	16,120	71,113	40
31,673	10,333	6,741	19,021	594,408	239,853	19,631	853,892	534,683	19,436	13,927	57,456	41
30,676	11,159	9,403	19,413	675,639	301,941	23,224	1,000,804	526,870	25,527	22,243	70,704	42
28,764	16,871	9,951	23,645	750,967	273,755	17,244	1,041,965	546,467	30,626	14,350	90,491	43

診療諸率(現役並み所得者)

番号	市 町 村 名	100人当たり受診件数(受診率)				1件当たり日数(日)			
		入院	入院外	歯科	計	入院	入院外	歯科	計
	広 域 連 合	69.19	1,593.72	292.99	1,955.90	14.97	1.59	1.69	2.08
1	鹿 児 島 市	72.98	1,635.80	338.80	2,047.57	15.19	1.60	1.67	2.10
2	鹿 屋 市	49.49	1,521.36	227.80	1,798.64	12.38	1.44	1.87	1.79
3	枕 崎 市	59.71	1,574.10	259.71	1,893.53	13.35	1.72	1.51	2.06
4	阿 久 根 市	66.91	1,687.50	212.50	1,966.91	15.84	1.57	1.69	2.07
5	出 水 市	53.33	1,782.90	280.87	2,117.10	14.44	1.60	1.63	1.93
6	指 宿 市	85.25	1,539.02	267.87	1,892.13	17.12	1.57	1.83	2.31
7	西 之 表 市	55.74	982.79	190.98	1,229.51	13.96	1.68	1.54	2.21
8	垂 水 市	85.71	1,282.14	215.48	1,583.33	14.57	1.56	1.82	2.30
9	薩 摩 川 内 市	59.85	1,678.61	261.16	1,999.62	14.78	1.62	1.83	2.04
10	日 置 市	72.30	1,605.04	311.15	1,988.49	15.50	1.63	1.48	2.11
11	曾 於 市	68.23	1,559.90	194.27	1,822.40	10.86	1.52	1.75	1.89
12	霧 島 市	73.99	1,642.96	272.27	1,989.22	14.49	1.57	1.71	2.07
13	いちき串木野市	96.91	1,596.91	245.68	1,939.51	15.64	1.80	1.42	2.44
14	南 さ つ ま 市	76.79	1,684.52	266.07	2,027.38	17.27	1.53	1.60	2.14
15	志 布 志 市	53.57	1,531.55	202.38	1,787.50	14.43	1.45	1.85	1.89
16	奄 美 市	77.66	1,326.80	290.38	1,694.85	18.04	1.52	1.60	2.29
17	南 九 州 市	68.84	1,673.87	257.29	2,000.00	16.91	1.64	1.63	2.16
18	伊 佐 市	40.99	1,480.75	154.04	1,675.78	14.00	1.59	1.65	1.90
19	始 良 市	56.03	1,591.38	292.46	1,939.87	15.43	1.53	1.73	1.96
20	三 島 村	0.00	0.00	0.00	0.00	0.00	0.00	0.00	0.00
21	十 島 村	25.00	1,425.00	125.00	1,575.00	0.00	1.35	1.00	1.38
22	さ つ ま 町	56.41	1,657.69	328.21	2,042.31	11.55	1.78	1.66	2.03
23	長 島 町	50.00	1,885.00	211.67	2,146.67	8.90	1.53	1.63	1.72
24	湧 水 町	68.29	1,602.44	231.71	1,902.44	18.50	1.64	1.96	2.28
25	大 崎 町	53.75	1,571.25	340.00	1,965.00	11.21	1.38	1.56	1.68
26	東 串 良 町	47.54	1,426.23	170.49	1,644.26	10.38	1.45	1.82	1.75
27	錦 江 町	35.00	1,845.00	200.00	2,080.00	11.93	1.51	1.78	1.72
28	南 大 隅 町	55.88	1,150.00	152.94	1,358.82	10.89	1.21	2.10	1.71
29	肝 付 町	80.52	1,571.43	188.31	1,840.26	13.45	1.58	2.08	2.15
30	中 種 子 町	71.79	1,220.51	194.87	1,487.18	13.46	1.49	1.74	2.10
31	南 種 子 町	68.75	971.88	221.88	1,262.50	12.00	1.38	2.46	2.15
32	屋 久 島 町	100.00	1,194.44	195.83	1,490.28	17.17	1.87	1.45	2.84
33	大 和 村	260.00	1,760.00	340.00	2,360.00	18.31	1.64	2.24	3.56
34	宇 検 村	0.00	1,833.33	500.00	2,333.33	0.00	2.20	1.53	2.06
35	瀬 戸 内 町	83.33	1,530.00	156.67	1,770.00	13.04	1.28	1.72	1.87
36	龍 郷 町	93.10	1,227.59	182.76	1,503.45	18.44	1.65	1.19	2.63
37	喜 界 町	80.00	1,112.00	184.00	1,376.00	12.55	1.43	2.91	2.27
38	徳 之 島 町	42.86	1,046.43	157.14	1,246.43	10.50	1.57	1.48	1.87
39	天 城 町	54.17	1,079.17	200.00	1,333.33	10.85	1.34	1.94	1.81
40	伊 仙 町	88.89	1,022.22	200.00	1,311.11	7.13	1.59	2.72	2.14
41	和 泊 町	53.13	1,343.75	184.38	1,581.25	7.18	1.50	2.15	1.76
42	知 名 町	71.43	1,257.14	182.14	1,510.71	15.35	1.77	2.33	2.48
43	与 論 町	162.50	1,083.33	204.17	1,450.00	11.97	2.70	1.67	3.60

- (注) ・受診率＝年間レセプト件数÷年間平均診療被保険者数×100
 ・1件当たり日数＝受診日数÷レセプト件数
 ・1日当たり診療費＝年間診療費(費用額)÷年間日数
 ・1人当たり診療費＝年間診療費(費用額)÷年間平均診療被保険者数
 ・1件当たり診療費＝年間診療費(費用額)÷年間受診件数
 ・診療費には、院外処方による調剤、食事・生活療養、訪問看護、療養費、移送費の費用を含まない
 ・1人当たり医療費算出に用いた年間平均診療被保険者数は3月～2月平均、費用額は3月～2月

1日当たり診療費(円)				1人当たり診療費(円)				1件当たり診療費(円)			
入院	入院外	歯科	計	入院	入院外	歯科	計	入院	入院外	歯科	計
44,160	11,758	7,553	19,514	457,445	297,342	37,372	792,160	661,109	18,657	12,755	40,501
43,291	12,222	7,901	19,675	479,990	320,162	44,694	844,846	657,741	19,572	13,192	41,261
60,598	10,882	6,371	19,732	371,392	238,141	27,084	636,618	750,416	15,653	11,889	35,394
40,042	9,974	7,079	15,830	319,182	270,169	27,807	617,158	534,533	17,163	10,707	32,593
48,082	10,352	8,674	20,027	509,462	274,478	31,123	815,063	761,393	16,265	14,646	41,439
47,595	10,348	6,538	16,937	366,553	296,071	29,923	692,547	687,288	16,606	10,654	32,712
32,291	10,727	7,265	17,534	471,135	259,915	35,635	766,685	552,678	16,888	13,303	40,520
65,605	10,859	8,239	26,220	510,324	179,173	24,244	713,741	915,582	18,231	12,694	58,051
35,728	15,194	7,458	21,412	446,174	303,338	29,211	778,722	520,537	23,659	13,556	49,182
41,704	9,232	7,282	16,040	368,922	251,229	34,732	654,883	616,412	14,966	13,299	32,750
40,233	11,573	7,992	18,821	450,958	303,524	36,828	791,310	623,713	18,911	11,836	39,795
50,130	13,603	7,495	20,846	371,537	322,283	25,492	719,312	544,542	20,661	13,122	39,471
48,360	10,614	7,110	20,030	518,620	274,571	33,137	826,328	700,892	16,712	12,171	41,540
41,269	12,180	8,900	21,242	625,398	349,999	31,096	1,006,493	645,315	21,917	12,657	51,894
37,132	11,933	7,467	19,205	492,436	308,339	31,688	832,463	641,312	18,304	11,910	41,061
55,385	9,362	7,398	19,697	428,241	208,257	27,699	664,198	799,384	13,598	13,687	37,158
47,799	11,351	6,607	23,954	669,513	228,270	30,673	928,456	862,072	17,204	10,563	54,781
42,281	11,267	6,858	19,192	492,071	308,631	28,708	829,409	714,760	18,438	11,158	41,470
46,931	9,902	7,670	16,387	269,341	233,765	19,533	522,639	657,028	15,787	12,681	31,188
42,652	11,497	7,117	17,990	368,888	280,397	35,966	685,251	658,324	17,620	12,298	35,325
0	0	0	0	0	0	0	0	0	0	0	0
0	6,334	8,538	8,692	56,455	121,925	10,673	189,053	0	8,556	8,538	12,003
48,688	9,668	6,698	15,417	317,094	284,717	36,410	638,221	562,121	17,175	11,094	31,250
80,439	13,517	7,509	21,042	357,953	390,855	25,906	774,714	715,907	20,735	12,239	36,089
21,711	7,436	6,727	11,516	274,300	195,157	30,516	499,972	401,654	12,179	13,170	26,281
82,269	9,444	6,554	22,272	495,673	204,936	34,652	735,260	922,181	13,043	10,192	37,418
56,619	12,908	5,553	19,613	279,385	267,672	17,205	564,261	587,671	18,768	10,091	34,317
60,213	18,043	6,825	21,862	251,387	504,310	24,229	779,926	718,249	27,334	12,115	37,496
71,810	32,631	3,671	38,909	437,197	453,952	11,770	902,919	782,352	39,474	7,696	66,449
38,594	14,451	5,856	20,196	418,013	359,768	22,968	800,749	519,145	22,894	12,197	43,513
51,536	10,296	5,975	22,573	498,185	187,707	20,223	706,115	693,900	15,379	10,378	47,480
49,462	17,900	6,172	25,127	408,059	240,536	33,753	682,348	593,540	24,750	15,212	54,047
34,159	13,819	9,068	21,750	586,402	308,236	25,819	920,457	586,402	25,806	13,184	61,764
41,086	12,968	11,434	28,763	1,955,688	373,470	86,898	2,416,056	752,188	21,220	25,558	102,375
0	20,865	13,779	16,421	▲158,953	841,537	105,637	788,220	0	45,902	21,127	33,781
42,703	22,693	7,620	28,022	464,037	444,788	20,574	929,400	556,844	29,071	13,133	52,508
24,234	13,853	8,260	18,053	416,149	279,928	17,944	714,021	446,975	22,803	9,818	47,492
45,405	16,404	5,658	23,871	455,864	260,488	30,326	746,677	569,830	23,425	16,482	54,264
37,097	15,471	6,991	18,805	166,938	254,716	16,229	437,883	389,523	24,342	10,327	35,131
46,655	19,350	8,750	24,288	274,098	278,956	33,908	586,962	506,026	25,849	16,954	44,022
66,652	10,772	6,969	22,672	422,127	174,751	37,942	634,820	474,893	17,095	18,971	48,418
64,851	12,528	6,534	18,831	247,244	251,729	25,931	524,904	465,401	18,733	14,064	33,196
39,217	8,014	6,715	16,990	429,982	178,600	28,539	637,121	601,975	14,207	15,668	42,173
46,889	32,666	8,650	36,398	912,387	956,834	29,553	1,898,775	561,469	88,323	14,475	130,950

診療諸率(2割負担対象者)

番号	市 町 村 名	100人当たり受診件数(受診率)				1件当たり日数(日)			
		入院	入院外	歯科	計	入院	入院外	歯科	計
	広 域 連 合	80.30	1,595.46	280.55	1,956.32	16.21	1.60	1.72	2.22
1	鹿 児 島 市	81.43	1,640.84	324.03	2,046.30	16.37	1.60	1.69	2.21
2	鹿 屋 市	65.72	1,502.18	232.64	1,800.55	13.66	1.48	1.83	1.97
3	枕 崎 市	86.25	1,580.23	272.88	1,939.36	17.73	1.77	1.53	2.45
4	阿 久 根 市	67.64	1,583.70	185.40	1,836.74	15.34	1.55	1.82	2.08
5	出 水 市	74.54	1,741.62	271.86	2,088.02	17.25	1.55	1.89	2.16
6	指 宿 市	87.90	1,486.09	242.46	1,816.44	17.03	1.50	1.91	2.31
7	西 之 表 市	58.28	970.00	156.90	1,185.17	11.40	1.56	1.56	2.05
8	垂 水 市	95.14	1,333.33	295.49	1,723.96	14.91	1.53	1.90	2.33
9	薩 摩 川 内 市	71.44	1,619.61	245.19	1,936.24	16.49	1.64	1.81	2.21
10	日 置 市	82.01	1,595.79	301.87	1,979.67	16.71	1.76	1.54	2.35
11	曾 於 市	76.33	1,469.35	212.14	1,757.81	15.66	1.55	1.79	2.19
12	霧 島 市	79.52	1,674.68	269.79	2,023.99	16.22	1.58	1.72	2.17
13	いちき串木野市	102.84	1,642.12	210.47	1,955.43	15.82	1.74	1.77	2.48
14	南 さ つ ま 市	83.17	1,725.96	268.15	2,077.28	15.86	1.74	1.50	2.27
15	志 布 志 市	71.69	1,515.91	213.64	1,801.24	16.67	1.58	1.82	2.21
16	奄 美 市	81.69	1,349.41	267.85	1,698.95	16.21	1.57	1.64	2.29
17	南 九 州 市	87.48	1,583.31	226.78	1,897.58	17.03	1.56	1.81	2.30
18	伊 佐 市	98.94	1,518.09	166.67	1,783.69	17.14	1.51	1.63	2.39
19	始 良 市	79.56	1,683.64	297.82	2,061.03	16.82	1.58	1.72	2.18
20	三 島 村	100.00	1,371.43	328.57	1,800.00	17.43	1.57	1.57	2.45
21	十 島 村	16.67	1,700.00	233.33	1,950.00	12.00	1.86	2.00	1.97
22	さ つ ま 町	83.96	1,661.15	244.11	1,989.22	17.76	1.67	1.86	2.37
23	長 島 町	111.04	1,608.44	200.00	1,919.48	16.92	1.48	1.54	2.38
24	湧 水 町	87.98	1,575.41	195.08	1,858.47	16.86	1.60	1.80	2.34
25	大 崎 町	54.59	1,470.41	216.84	1,741.84	12.39	1.48	1.98	1.88
26	東 串 良 町	54.64	1,628.87	155.67	1,839.18	14.30	1.41	1.97	1.84
27	錦 江 町	76.99	1,594.69	274.34	1,946.02	14.52	1.34	1.96	1.95
28	南 大 隅 町	46.40	1,351.20	179.20	1,576.80	14.60	1.34	1.72	1.78
29	肝 付 町	72.52	1,498.85	141.22	1,712.60	14.38	1.55	2.02	2.13
30	中 種 子 町	52.24	1,093.28	114.18	1,259.70	10.76	1.53	1.59	1.92
31	南 種 子 町	69.32	1,100.00	137.50	1,306.82	15.00	1.27	2.02	2.08
32	屋 久 島 町	97.29	1,189.59	205.43	1,492.31	14.53	1.50	1.46	2.34
33	大 和 村	65.22	1,404.35	152.17	1,621.74	14.73	1.61	1.43	2.12
34	宇 検 村	126.19	1,416.67	185.71	1,728.57	17.85	1.46	1.77	2.69
35	瀬 戸 内 町	68.38	1,325.74	148.53	1,542.65	13.94	1.55	1.84	2.12
36	龍 郷 町	117.53	1,368.04	261.86	1,747.42	16.67	1.38	1.50	2.42
37	喜 界 町	96.71	1,069.08	170.39	1,336.18	15.80	1.75	2.16	2.82
38	徳 之 島 町	56.67	1,184.00	221.33	1,462.00	13.71	1.87	1.85	2.33
39	天 城 町	132.81	1,264.06	281.25	1,678.13	15.06	1.48	1.85	2.62
40	伊 仙 町	79.76	1,194.05	286.90	1,560.71	11.12	1.55	1.73	2.07
41	和 泊 町	83.65	1,355.77	228.85	1,668.27	13.29	1.60	2.33	2.29
42	知 名 町	114.05	1,283.47	143.80	1,541.32	16.59	2.04	2.24	3.14
43	与 論 町	51.61	1,009.68	206.45	1,267.74	7.28	1.57	1.45	1.78

- (注) ・受診率＝年間レセプト件数÷年間平均診療被保険者数×100
・1件当たり日数＝受診日数÷レセプト件数
・1日当たり診療費＝年間診療費(費用額)÷年間日数
・1人当たり診療費＝年間診療費(費用額)÷年間平均診療被保険者数
・1件当たり診療費＝年間診療費(費用額)÷年間受診件数
・診療費には、院外処方による調剤、食事・生活療養、訪問看護、療養費、移送費の費用を含まない
・1人当たり医療費算出に用いた年間平均診療被保険者数は3月～2月平均、費用額は3月～2月

1日当たり診療費(円)				1人当たり診療費(円)				1件当たり診療費(円)				番号
入院	入院外	歯科	計	入院	入院外	歯科	計	入院	入院外	歯科	計	
38,436	10,766	7,871	18,755	500,357	274,596	37,943	812,897	623,116	17,211	13,524	41,552	
39,729	11,285	7,992	19,285	529,694	297,148	43,816	870,658	650,496	18,109	13,522	42,548	1
44,613	11,312	7,355	19,251	400,456	252,320	31,279	684,055	609,297	16,797	13,445	37,992	2
30,497	8,922	8,138	15,806	466,411	249,598	34,084	750,093	540,752	15,795	12,491	38,677	3
33,189	10,263	7,807	16,265	344,404	251,557	26,328	622,289	509,172	15,884	14,201	33,880	4
36,596	10,050	6,790	17,255	470,567	272,054	34,797	777,418	631,300	15,621	12,800	37,232	5
32,605	10,378	7,766	18,024	488,161	231,770	36,003	755,933	555,389	15,596	14,849	41,616	6
54,038	10,548	9,236	22,327	358,888	159,825	22,676	541,389	615,844	16,477	14,453	45,680	7
34,205	11,542	7,049	18,916	485,049	234,928	39,625	759,603	509,833	17,620	13,410	44,062	8
37,427	9,600	7,680	17,076	441,044	254,542	34,021	729,606	617,332	15,716	13,875	37,682	9
37,955	9,418	8,228	17,709	520,199	265,162	38,227	823,588	634,337	16,616	12,663	41,602	10
36,272	10,373	8,202	18,203	433,445	235,785	31,116	700,345	567,873	16,047	14,668	39,842	11
37,055	10,037	8,205	17,776	477,938	265,004	38,018	780,960	601,003	15,824	14,092	38,585	12
32,734	9,314	8,871	17,124	532,410	266,073	33,064	831,548	517,695	16,203	15,710	42,525	13
35,160	9,679	7,628	16,629	463,754	290,088	30,622	784,464	557,578	16,807	11,420	37,764	14
40,178	9,916	7,397	18,748	480,066	238,066	28,688	746,819	669,602	15,705	13,428	41,461	15
37,466	11,352	6,894	19,745	496,087	240,988	30,292	767,367	607,306	17,859	11,309	45,167	16
34,538	10,014	7,158	18,104	514,497	247,298	29,452	791,247	588,110	15,619	12,987	41,698	17
33,696	10,253	9,014	19,504	571,394	235,120	24,533	831,047	577,538	15,488	14,720	46,591	18
39,244	10,930	8,091	19,028	525,341	289,840	41,344	856,525	660,276	17,215	13,882	41,558	19
41,213	8,021	8,646	21,198	718,283	173,016	44,463	935,761	718,283	12,616	13,532	51,987	20
48,146	7,219	7,540	9,394	96,292	228,617	35,185	360,093	577,750	13,448	15,079	18,466	21
34,655	8,207	6,294	16,380	516,692	227,518	28,628	772,838	615,403	13,696	11,728	38,851	22
34,049	10,316	9,113	19,996	639,636	245,708	27,990	913,334	576,047	15,276	13,995	47,582	23
35,335	13,750	6,908	20,551	524,041	346,387	24,271	894,699	595,649	21,987	12,441	48,142	24
48,157	10,411	6,558	17,694	325,797	226,383	28,104	580,283	596,786	15,396	12,961	33,314	25
48,886	8,115	5,937	17,345	382,019	185,881	18,240	586,141	699,167	11,412	11,717	31,870	26
42,073	10,447	6,888	19,254	470,254	223,644	37,060	730,958	610,789	14,024	13,509	37,562	27
52,720	8,850	8,827	19,461	357,231	160,648	27,186	545,065	769,895	11,889	15,171	34,568	28
38,498	10,136	6,585	17,974	401,442	234,832	18,750	655,024	553,567	15,667	13,277	38,247	29
58,543	10,061	7,008	21,115	328,977	168,028	12,760	509,765	629,756	15,369	11,175	40,467	30
46,844	14,881	8,354	26,463	487,067	207,489	23,259	717,815	702,654	18,863	16,916	54,928	31
46,971	12,247	11,541	26,225	664,183	218,570	34,518	917,270	682,718	18,373	16,803	61,467	32
45,001	14,098	6,596	22,258	432,403	318,731	14,340	765,473	663,017	22,696	9,423	47,201	33
34,992	10,130	8,198	22,048	788,158	209,104	26,937	1,024,199	624,578	14,760	14,505	59,251	34
39,275	13,049	5,655	20,058	374,269	267,796	15,427	657,492	547,318	20,200	10,386	42,621	35
38,504	12,428	6,385	23,936	754,211	233,963	25,014	1,013,188	641,741	17,102	9,552	57,982	36
30,544	14,919	6,981	20,485	466,796	278,950	25,674	771,421	482,674	26,093	15,068	57,733	37
41,178	16,187	8,580	20,978	319,819	358,607	35,122	713,547	564,386	30,288	15,868	48,806	38
50,917	17,535	8,014	31,613	1,018,340	327,957	41,697	1,387,995	766,750	25,945	14,826	82,711	39
44,429	17,575	7,733	23,434	394,042	325,347	38,294	757,684	494,023	27,247	13,347	48,547	40
40,959	10,239	6,468	18,659	455,270	222,306	34,519	712,095	544,231	16,397	15,084	42,685	41
34,601	10,824	7,269	19,893	654,853	283,650	23,429	961,932	574,183	22,100	16,293	62,410	42
86,855	18,607	8,576	28,640	326,406	294,706	25,590	646,702	632,412	29,188	12,395	51,012	43

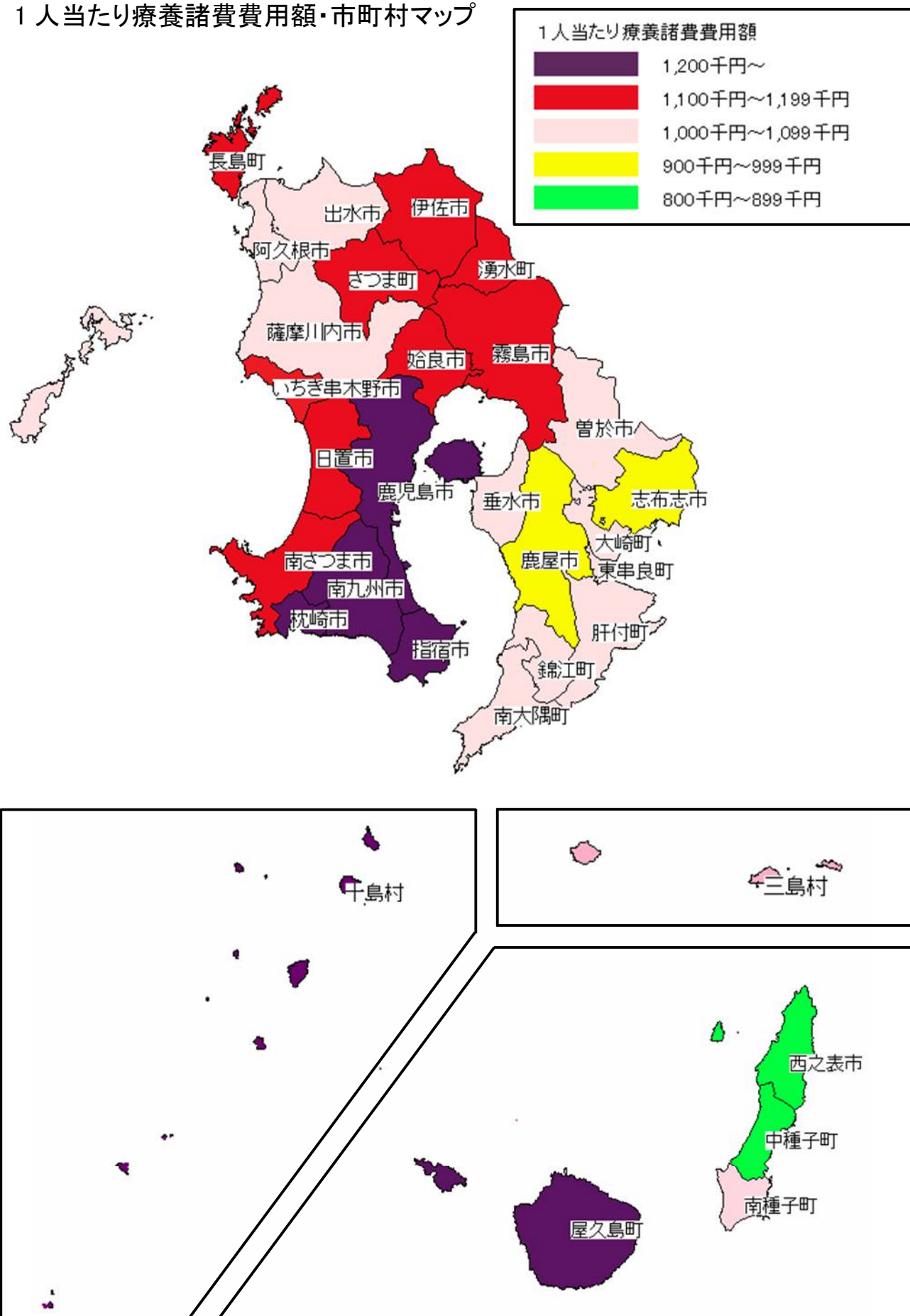
診療諸率(1割負担対象者)

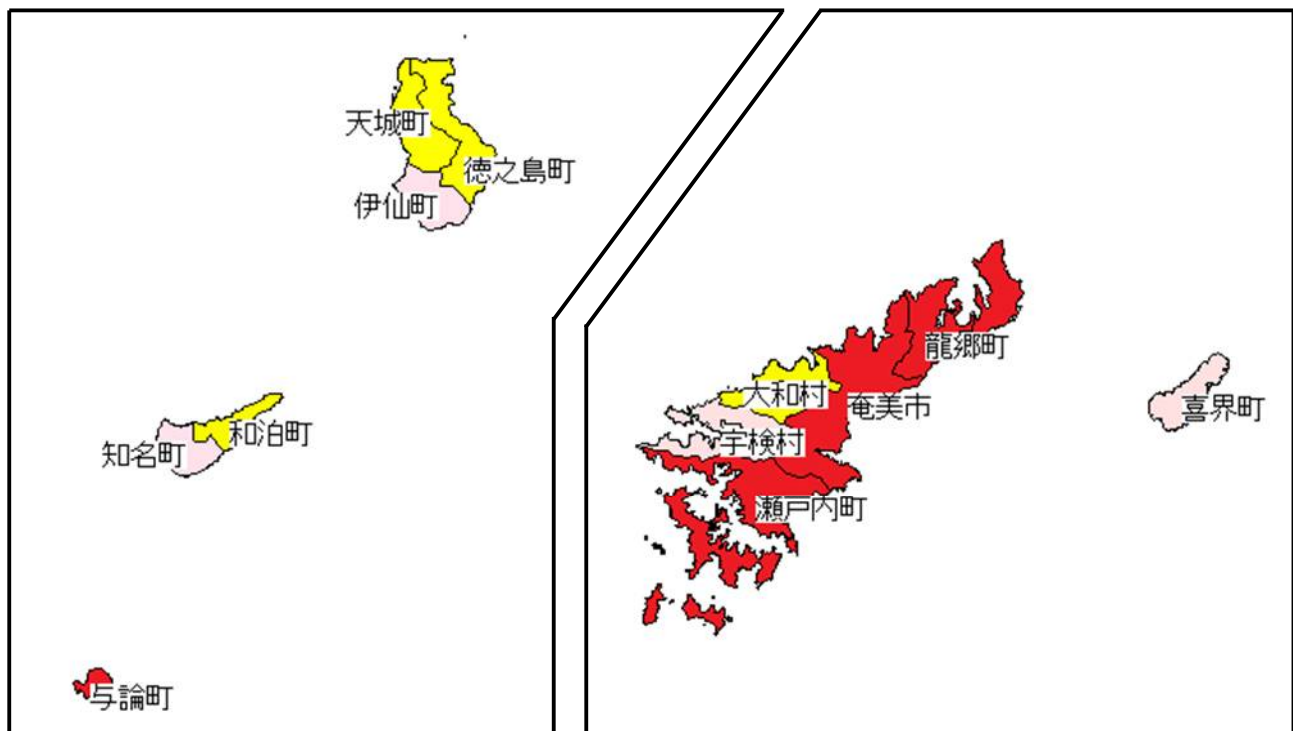
番号	市 町 村 名	100人当たり受診件数(受診率)				1件当たり日数(日)			
		入院	入院外	歯科	計	入院	入院外	歯科	計
	広 域 連 合	117.12	1,505.83	198.52	1,821.47	19.39	1.75	1.75	2.89
1	鹿 児 島 市	119.09	1,588.07	269.07	1,976.24	19.31	1.74	1.72	2.80
2	鹿 屋 市	83.26	1,477.99	159.83	1,721.08	16.92	1.64	1.89	2.40
3	枕 崎 市	147.87	1,541.34	172.91	1,862.11	20.60	2.00	1.58	3.44
4	阿 久 根 市	116.96	1,463.72	115.78	1,696.46	21.18	1.71	1.92	3.06
5	出 水 市	95.92	1,678.64	201.26	1,975.82	19.66	1.62	1.80	2.51
6	指 宿 市	145.25	1,440.10	175.45	1,760.80	20.95	1.67	1.91	3.28
7	西 之 表 市	83.42	925.84	103.93	1,113.19	18.63	1.85	1.67	3.09
8	垂 水 市	110.29	1,321.78	154.94	1,587.01	18.60	1.85	1.91	3.02
9	薩 摩 川 内 市	111.03	1,575.35	183.01	1,869.40	19.53	1.82	1.80	2.87
10	日 置 市	112.71	1,557.21	218.26	1,888.18	19.60	2.13	1.57	3.10
11	曾 於 市	107.45	1,431.75	140.46	1,679.67	18.28	1.72	1.84	2.79
12	霧 島 市	126.25	1,581.54	194.02	1,901.81	20.27	1.65	1.73	2.89
13	いちき串木野市	124.62	1,592.06	175.48	1,892.16	18.48	2.03	1.71	3.08
14	南 さ つ ま 市	127.72	1,609.85	181.13	1,918.70	20.00	1.87	1.62	3.05
15	志 布 志 市	96.33	1,441.43	148.18	1,685.94	17.85	1.66	1.83	2.60
16	奄 美 市	131.39	1,245.51	229.83	1,606.74	19.56	1.74	1.67	3.19
17	南 九 州 市	149.65	1,517.16	148.47	1,815.27	21.58	1.78	1.86	3.42
18	伊 佐 市	128.46	1,399.66	124.45	1,652.57	20.92	1.79	1.73	3.27
19	始 良 市	113.43	1,593.21	239.01	1,945.65	19.30	1.74	1.68	2.76
20	三 島 村	102.08	1,516.67	195.83	1,814.58	14.31	1.53	1.73	2.27
21	十 島 村	115.38	1,556.41	128.21	1,800.00	18.14	1.90	1.49	2.91
22	さ つ ま 町	124.75	1,595.31	190.90	1,910.96	20.66	1.81	1.85	3.05
23	長 島 町	133.99	1,522.00	130.70	1,786.69	20.22	1.83	1.68	3.20
24	湧 水 町	127.66	1,604.05	144.27	1,875.97	20.03	1.91	1.79	3.14
25	大 崎 町	91.16	1,453.20	194.01	1,738.37	17.04	1.62	1.75	2.44
26	東 串 良 町	98.39	1,534.89	120.24	1,753.51	18.06	1.66	1.96	2.61
27	錦 江 町	113.45	1,444.59	119.15	1,677.19	18.33	1.59	1.82	2.74
28	南 大 隅 町	109.81	1,380.25	122.74	1,612.80	18.11	1.36	1.76	2.53
29	肝 付 町	100.27	1,485.26	113.38	1,698.91	17.92	1.83	2.17	2.80
30	中 種 子 町	92.21	1,117.01	90.85	1,300.07	17.77	1.51	1.74	2.68
31	南 種 子 町	124.84	978.27	111.56	1,214.67	15.87	1.56	2.35	3.11
32	屋 久 島 町	140.16	1,107.97	127.33	1,375.45	18.54	1.64	1.48	3.35
33	大 和 村	77.19	1,283.51	110.53	1,471.23	17.11	1.96	1.73	2.74
34	宇 検 村	116.29	1,250.00	163.14	1,529.43	19.89	1.56	1.78	2.98
35	瀬 戸 内 町	147.58	1,260.72	98.12	1,506.43	18.86	1.66	1.91	3.36
36	龍 郷 町	123.46	1,210.43	250.26	1,584.15	19.09	1.68	1.45	3.00
37	喜 界 町	143.34	1,065.99	99.43	1,308.77	17.74	1.67	2.31	3.48
38	徳 之 島 町	107.30	1,061.16	117.88	1,286.34	16.85	1.80	1.84	3.06
39	天 城 町	100.21	1,102.03	106.72	1,308.96	17.23	1.63	1.80	2.84
40	伊 仙 町	128.35	1,120.04	162.08	1,410.47	17.21	1.82	1.72	3.21
41	和 泊 町	115.93	1,217.74	130.34	1,464.01	17.30	1.93	2.01	3.15
42	知 名 町	131.84	1,167.28	96.84	1,395.97	17.27	2.34	2.39	3.75
43	与 論 町	142.81	880.48	111.76	1,135.05	19.52	1.81	1.43	4.00

- (注) ・受診率＝年間レセプト件数÷年間平均診療被保険者数×100
・1件当たり日数＝受診日数÷レセプト件数
・1日当たり診療費＝年間診療費(費用額)÷年間日数
・1人当たり診療費＝年間診療費(費用額)÷年間平均診療被保険者数
・1件当たり診療費＝年間診療費(費用額)÷年間受診件数
・診療費には、院外処方による調剤、食事・生活療養、訪問看護、療養費、移送費の費用を含まない
・1人当たり医療費算出に用いた年間平均診療被保険者数は3月～2月平均、費用額は3月～2月

1日当たり診療費(円)				1人当たり診療費(円)				1件当たり診療費(円)				番号
入院	入院外	歯科	計	入院	入院外	歯科	計	入院	入院外	歯科	計	
29,509	10,358	8,164	18,481	670,004	273,588	28,372	971,964	572,064	18,169	14,292	53,362	
31,353	11,132	8,413	19,321	721,097	307,439	39,006	1,067,541	605,493	19,359	14,496	54,019	1
35,718	10,837	7,322	19,057	503,196	262,757	22,101	788,055	604,366	17,778	13,828	45,788	2
25,909	8,421	7,396	16,690	789,335	260,091	20,259	1,069,685	533,813	16,874	11,717	57,445	3
24,930	9,776	8,166	16,930	617,713	244,305	18,116	880,134	528,150	16,691	15,647	51,881	4
30,413	9,581	7,601	17,349	573,423	260,120	27,595	861,138	597,839	15,496	13,711	43,584	5
26,304	11,181	7,984	18,955	800,335	268,677	26,794	1,095,806	551,006	18,657	15,271	62,233	6
32,535	11,783	8,795	20,995	505,666	202,344	15,241	723,251	606,153	21,855	14,666	64,971	7
29,950	10,033	7,635	18,413	614,507	245,185	22,596	882,288	557,171	18,550	14,584	55,594	8
28,817	9,080	7,781	16,988	624,738	259,663	25,594	909,995	562,675	16,483	13,985	48,679	9
28,780	8,613	8,108	16,184	635,755	285,115	27,719	948,589	564,077	18,309	12,700	50,238	10
29,193	10,612	9,401	18,339	573,284	261,050	24,272	858,606	533,529	18,233	17,280	51,118	11
27,673	10,361	8,118	18,281	708,175	269,969	27,170	1,005,315	560,927	17,070	14,004	52,861	12
27,910	8,574	8,701	16,209	642,742	277,315	26,098	946,155	515,743	17,419	14,872	50,004	13
25,502	8,881	7,619	16,068	651,328	267,063	22,397	940,788	509,972	16,589	12,365	49,033	14
31,923	10,233	8,200	18,606	548,873	245,270	22,272	816,415	569,764	17,016	15,030	48,425	15
28,503	10,098	7,923	19,176	732,613	218,531	30,463	981,608	557,567	17,546	13,255	61,093	16
25,331	9,732	7,667	17,757	817,886	262,709	21,212	1,101,807	546,540	17,316	14,287	60,696	17
24,365	9,940	8,795	17,072	654,889	248,387	18,919	922,194	509,801	17,746	15,202	55,804	18
30,870	10,848	8,047	18,810	675,893	300,898	32,294	1,009,085	595,882	18,886	13,512	51,864	19
48,049	9,226	11,738	23,192	701,712	214,110	39,861	955,683	687,391	14,117	20,355	52,667	20
44,649	11,252	8,635	24,498	934,757	332,669	16,494	1,283,920	810,123	21,374	12,866	71,329	21
27,783	8,523	6,988	16,957	716,159	246,312	24,734	987,205	574,076	15,440	12,957	51,660	22
22,837	9,647	10,634	15,942	618,668	268,347	23,337	910,353	461,740	17,631	17,855	50,952	23
26,573	9,668	7,230	16,911	679,615	296,528	18,636	994,779	532,365	18,486	12,918	53,027	24
37,530	11,600	8,137	20,821	583,030	272,483	27,556	883,069	639,565	18,750	14,203	50,799	25
34,036	8,898	7,288	18,596	604,955	227,341	17,181	849,477	614,847	14,812	14,289	48,444	26
33,490	8,770	6,997	19,883	696,595	201,303	15,177	913,075	613,995	13,935	12,737	54,441	27
33,156	9,733	7,090	20,996	659,349	182,960	15,340	857,649	600,451	13,256	12,498	53,178	28
30,654	9,143	7,130	17,168	550,823	247,995	17,522	816,340	549,330	16,697	15,454	48,051	29
30,625	11,344	9,096	20,321	501,948	190,971	14,415	707,334	544,335	17,097	15,867	54,407	30
30,903	12,877	9,153	22,078	612,071	197,107	24,039	833,216	490,287	20,149	21,547	68,596	31
34,236	11,970	10,569	24,470	889,880	218,032	19,883	1,127,794	634,901	19,679	15,615	81,994	32
35,474	9,045	8,044	17,669	468,627	227,386	15,354	711,367	607,085	17,716	13,892	48,352	33
26,857	11,586	7,866	19,108	621,080	225,637	22,878	869,595	534,098	18,051	14,024	56,858	34
26,586	11,788	7,650	19,777	739,856	246,118	14,306	1,000,280	501,321	19,522	14,580	66,401	35
30,813	11,162	8,350	20,707	726,302	226,322	30,205	982,829	588,280	18,698	12,069	62,041	36
28,305	16,251	7,574	22,551	719,698	288,743	17,392	1,025,832	502,077	27,087	17,491	78,382	37
33,184	15,040	12,344	23,223	600,060	287,749	26,720	914,529	559,256	27,117	22,666	71,096	38
33,652	14,519	9,162	23,123	580,962	261,583	17,581	860,125	579,724	23,737	16,473	65,710	39
31,791	14,892	9,569	22,820	702,299	302,908	26,678	1,031,885	547,157	27,045	16,460	73,159	40
30,930	10,282	6,809	19,057	620,194	241,309	17,866	879,370	534,985	19,816	13,707	60,066	41
30,119	11,280	9,945	19,407	685,883	308,121	23,035	1,017,039	520,227	26,396	23,787	72,856	42
27,863	15,951	10,209	23,067	776,593	253,557	16,316	1,046,466	543,801	28,798	14,599	92,196	43

1人当たり療養諸費費用額・市町村マップ





順位	市町村名	1人当たり療養 諸費用額（円）	順位	市町村名	1人当たり療養 諸費用額（円）	順位	市町村名	1人当たり療養 諸費用額（円）
1	十 島 村	1,285,458	16	日 置 市	1,118,130	31	南 種 子 町	1,028,495
2	南 九 州 市	1,261,987	17	長 島 町	1,115,848	32	大 崎 町	1,026,263
3	枕 崎 市	1,234,381	18	龍 郷 町	1,103,077	33	東 串 良 町	1,014,447
4	屋 久 島 町	1,231,065	19	伊 佐 市	1,102,678	34	南 大 隅 町	1,013,636
5	鹿 児 島 市	1,225,613	20	知 名 町	1,099,070	35	肝 付 町	1,004,427
6	指 宿 市	1,219,659	21	錦 江 町	1,099,023	36	志 布 志 市	990,046
7	湧 水 町	1,183,061	22	伊 仙 町	1,093,288	37	鹿 屋 市	971,495
8	始 良 市	1,173,321	23	薩 摩 川 内 市	1,088,299	38	和 泊 町	967,782
9	さ つ ま 町	1,160,204	24	垂 水 市	1,078,249	39	天 城 町	952,345
10	霧 島 市	1,159,372	25	三 島 村	1,073,109	40	徳 之 島 町	949,128
11	いちき串木野市	1,151,494	26	出 水 市	1,063,548	41	大 和 村	924,850
12	与 論 町	1,151,145	27	宇 検 村	1,059,805	42	西 之 表 市	894,713
13	南さつま市	1,141,690	28	喜 界 町	1,059,805	43	中 種 子 町	874,191
14	瀬 戸 内 町	1,138,425	29	阿 久 根 市	1,054,469	県 平 均		1,140,368
15	奄 美 市	1,119,716	30	曾 於 市	1,038,280			

1人当たり療養諸費費用額等

(単位:円)

番号	市町村名	現役並み所得者		2割負担対象者		1割負担対象者		計		
			順位		順位		順位		対前年度比	順位
	広 域 連 合	968,169	-	990,654	-	1,175,069	-	1,140,368	0.31 %	-
1	鹿 児 島 市	1,031,023	10	1,056,359	6	1,287,138	4	1,225,613	0.09 %	5
2	鹿 屋 市	811,395	30	862,160	28	994,933	38	971,495	1.18 %	37
3	枕 崎 市	766,675	33	913,342	23	1,296,382	3	1,234,381	2.54 %	3
4	阿 久 根 市	1,050,658	8	791,501	35	1,081,197	26	1,054,469	▲ 0.53 %	29
5	出 水 市	897,355	21	1,005,381	13	1,079,383	28	1,063,548	2.12 %	26
6	指 宿 市	905,974	20	916,423	22	1,280,371	5	1,219,659	▲ 0.30 %	6
7	西 之 表 市	863,714	24	685,305	40	919,298	41	894,713	4.54 %	42
8	垂 水 市	975,624	16	941,204	21	1,094,690	24	1,078,249	▲ 0.45 %	24
9	薩 摩 川 内 市	844,473	26	911,471	24	1,122,131	19	1,088,299	0.79 %	23
10	日 置 市	953,597	17	988,777	14	1,150,593	16	1,118,130	1.39 %	16
11	曾 於 市	874,697	22	861,726	29	1,059,617	29	1,038,280	3.88 %	30
12	霧 島 市	984,197	15	946,042	19	1,202,403	9	1,159,372	▲ 1.88 %	10
13	い ち き 串 木 野 市	1,215,937	4	1,040,034	8	1,167,094	12	1,151,494	▲ 1.13 %	11
14	南 さ つ ま 市	1,006,439	12	986,822	15	1,165,507	13	1,141,690	▲ 0.58 %	13
15	志 布 志 市	809,957	31	900,957	26	1,004,433	36	990,046	0.60 %	36
16	奄 美 市	1,076,025	6	902,194	25	1,153,184	15	1,119,716	0.05 %	15
17	南 九 州 市	984,284	14	950,484	18	1,305,867	2	1,261,987	1.88 %	2
18	伊 佐 市	685,366	35	1,014,057	12	1,126,177	17	1,102,678	▲ 3.81 %	19
19	始 良 市	861,227	25	1,041,098	7	1,219,232	7	1,173,321	▲ 1.46 %	8
20	三 島 村	0	43	1,029,078	11	1,079,530	27	1,073,109	▲ 8.97 %	25
21	十 島 村	239,106	42	401,089	43	1,407,146	1	1,285,458	▲ 6.31 %	1
22	さ つ ま 町	781,267	32	968,000	16	1,185,512	10	1,160,204	▲ 1.21 %	9
23	長 島 町	937,550	18	1,106,577	4	1,122,833	18	1,115,848	1.83 %	17
24	湧 水 町	652,163	39	1,077,852	5	1,204,349	8	1,183,061	3.98 %	7
25	大 崎 町	907,794	19	721,923	39	1,055,223	30	1,026,263	2.33 %	32
26	東 串 良 町	681,753	36	756,859	37	1,052,788	31	1,014,447	0.28 %	33
27	錦 江 町	1,044,621	9	957,655	17	1,110,651	22	1,099,023	5.81 %	21
28	南 大 隅 町	1,009,825	11	669,336	41	1,041,131	34	1,013,636	▲ 4.34 %	34
29	肝 付 町	986,105	13	830,934	31	1,020,341	35	1,004,427	▲ 5.11 %	35
30	中 種 子 町	841,774	27	633,966	42	897,042	42	874,191	▲ 1.09 %	43
31	南 種 子 町	832,652	28	897,439	27	1,047,553	32	1,028,495	4.10 %	31
32	屋 久 島 町	1,071,162	7	1,038,475	9	1,259,983	6	1,231,065	3.86 %	4
33	大 和 村	2,704,142	1	942,735	20	892,191	43	924,850	▲ 2.91 %	41
34	宇 検 村	1,385,990	3	1,180,712	2	1,042,501	33	1,059,805	▲ 3.38 %	27
35	瀬 戸 内 町	1,097,792	5	796,126	34	1,172,918	11	1,138,425	▲ 7.14 %	14
36	龍 郷 町	816,953	29	1,138,654	3	1,108,131	23	1,103,077	2.02 %	18
37	喜 界 町	871,247	23	821,924	32	1,092,980	25	1,059,805	17.92 %	28
38	徳 之 島 町	476,237	41	769,986	36	977,821	39	949,128	▲ 2.66 %	40
39	天 城 町	676,631	37	1,455,938	1	925,010	40	952,345	9.52 %	39
40	伊 仙 町	664,224	38	831,605	30	1,116,403	21	1,093,288	10.32 %	22
41	和 泊 町	599,923	40	813,330	33	995,841	37	967,782	0.47 %	38
42	知 名 町	691,479	34	1,036,096	10	1,119,825	20	1,099,070	▲ 7.92 %	20
43	与 論 町	1,982,121	2	724,964	38	1,158,542	14	1,151,145	2.88 %	12

(注) ・療養諸費費用額(医療費)は、診療費+調剤+食事療養費+生活療養費+訪問看護+療養費+移送費
・1人当たり医療費算出に用いた年間平均診療被保険者数は3月~2月平均、費用額は3月~2月

疾病分類別受診状況

疾病分類項目			令和6年10月診療							
			入院		入院外		合計		順位	
			件数(件)	点数	件数(件)	点数	件数(件)	点数	件数	点数
循環器系の疾患			5,491	3,704,706,520	123,507	1,799,426,340	128,998	5,504,132,860	1	1
(再掲)	高血圧性疾患	1,277	567,850,320	80,101	1,019,840,230	81,378	1,587,690,550			
	虚血性心疾患	470	299,511,640	9,645	170,885,670	10,115	470,397,310			
	脳梗塞	1,434	1,034,739,240	12,511	197,277,050	13,945	1,232,016,290			
消化器系の疾患			1,456	734,431,920	60,189	919,500,190	61,645	1,653,932,110	2	6
(再掲)	う蝕	1	219,710	5,108	85,150,370	5,109	85,370,080			
	歯肉炎及び歯周疾患	3	606,480	32,249	418,534,310	32,252	419,140,790			
	胃炎及び十二指腸炎	57	20,773,000	4,754	67,007,310	4,811	87,780,310			
筋骨格系及び結合組織の疾患			1,940	1,396,697,450	43,188	709,235,240	45,128	2,105,932,690	3	4
(再掲)	炎症性多発性関節障害	114	53,573,820	3,229	92,091,400	3,343	145,665,220			
	関節症	486	459,469,890	11,369	170,539,030	11,855	630,008,920			
	脊椎障害(脊椎症を含む)	541	402,599,630	11,811	195,281,390	12,352	597,881,020			
内分泌、栄養及び代謝疾患			1,125	562,031,160	37,043	608,096,350	38,168	1,170,127,510	4	9
(再掲)	糖尿病	646	331,086,700	20,473	395,896,170	21,119	726,982,870			
眼及び付属器の疾患			508	186,231,850	36,957	538,218,370	37,465	724,450,220	5	11
(再掲)	白内障	298	94,621,060	9,003	153,421,210	9,301	248,042,270			
新生物			2,279	1,579,073,080	16,529	886,148,240	18,808	2,465,221,320	6	2
(再掲)	胃の悪性新生物	142	103,843,020	1,212	55,606,390	1,354	159,449,410			
	結腸の悪性新生物	231	159,455,560	1,506	52,214,530	1,737	211,670,090			
	気管、気管支及び肺の悪性新生物	273	191,898,180	1,522	117,521,830	1,795	309,420,010			
損傷、中毒及びその他の外因の影響			3,009	2,165,910,290	15,019	243,895,480	18,028	2,409,805,770	7	3
(再掲)	骨折	2,357	1,752,257,900	6,004	123,658,490	8,361	1,875,916,390			
神経系の疾患			2,956	1,421,429,100	14,496	299,850,770	17,452	1,721,279,870	8	5
(再掲)	パーキンソン病	429	262,325,320	1,631	41,354,730	2,060	303,680,050			
	アルツハイマー病	1,785	744,832,960	6,370	144,260,310	8,155	889,093,270			
腎尿路生殖器系の疾患			1,221	673,443,280	14,480	738,474,700	15,701	1,411,917,980	9	7
(再掲)	腎不全	504	324,732,360	2,787	567,705,940	3,291	892,438,300			
	前立腺肥大(症)	118	35,845,320	5,689	81,004,980	5,807	116,850,300			
皮膚及び皮下組織の疾患			271	146,688,380	12,761	91,165,010	13,032	237,853,390	11	12
(再掲)	皮膚及び皮下組織の感染症	111	55,511,380	796	6,737,080	907	62,248,460			
	皮膚炎及び湿疹	11	4,141,430	6,074	38,746,470	6,085	42,887,900			
呼吸器系の疾患			1,724	993,596,900	12,016	205,469,980	13,740	1,199,066,880	10	8
(再掲)	慢性閉塞性肺疾患	157	71,421,930	2,274	55,806,100	2,431	127,228,030			
	喘息	63	30,139,770	3,789	61,445,260	3,852	91,585,030			
	肺炎	617	358,981,850	244	6,300,610	861	365,282,460			
精神及び行動の障害			2,478	990,827,810	7,473	140,115,870	9,951	1,130,943,680	12	10
(再掲)	統合失調症、統合失調症型障害及び妄想性障害	1,187	461,107,940	1,247	34,237,040	2,434	495,344,980			
	血管性及び詳細不明の認知症	4,702	198,658,590	1,132	34,222,180	5,834	232,880,770			
その他			1,023	559,578,160	17,874	243,534,460	18,897	803,112,620		
総 計			25,481	15,114,645,900	411,532	7,423,131,000	437,013	22,537,776,900		

(このページは白紙です。)

長寿健診の受診率等の状況

[事業概要]

被保険者の生活習慣病を早期に発見し、重症化の予防を図るため、市町村との連携の下に、広域連合から補助を行うことによって、健康診査を実施する。

(単位:人)

番号	市町村名	被保険者数 (6.4.1現在)	対象除 外者数	受診者数						受診率
				健康診査			人間 ドック等	みなし 健診	合計	
				集団健診	個別健診	小計				
	広 域 連 合	273,858	23,088	22,212	41,455	63,667	2,249	1,357	67,273	26.8%
1	鹿 児 島 市	85,982	5,799	5,681	9,797	15,478	226	0	15,704	19.6%
2	鹿 屋 市	15,933	791	1,585	1,649	3,234	112	150	3,496	23.1%
3	枕 崎 市	4,435	576	408	231	639	0	0	639	16.6%
4	阿 久 根 市	4,608	648	638	22	660	59	0	719	18.2%
5	出 水 市	9,393	794	1,558	443	2,001	45	0	2,046	23.8%
6	指 宿 市	8,459	693	346	1,871	2,217	238	0	2,455	31.6%
7	西 之 表 市	3,033	212	547	132	679	63	0	742	26.3%
8	垂 水 市	3,278	336	43	656	699	23	13	735	25.0%
9	薩 摩 川 内 市	16,202	1,741	0	7,094	7,094	243	0	7,337	50.7%
10	日 置 市	9,057	551	897	956	1,853	183	0	2,036	23.9%
11	曾 於 市	7,815	666	1,090	204	1,294	45	328	1,667	23.3%
12	霧 島 市	18,052	822	0	6,921	6,921	188	0	7,109	41.3%
13	いちき串木野市	5,737	1,700	0	1,754	1,754	130	0	1,884	46.7%
14	南 さ つ ま 市	7,364	1,078	0	1,922	1,922	0	0	1,922	30.6%
15	志 布 志 市	5,721	644	1,032	76	1,108	44	374	1,526	30.1%
16	奄 美 市	6,328	537	839	172	1,011	0	0	1,011	17.5%
17	南 九 州 市	7,468	489	0	1,786	1,786	55	0	1,841	26.4%
18	伊 佐 市	5,707	565	943	0	943	51	0	994	19.3%
19	始 良 市	13,071	578	6	5,512	5,518	181	0	5,699	45.6%
20	三 島 村	58	6	29	0	29	0	0	29	55.8%
21	十 島 村	91	5	57	0	57	1	0	58	67.4%
22	さ つ ま 町	4,645	577	834	0	834	37	0	871	21.4%
23	長 島 町	1,951	267	354	0	354	27	0	381	22.6%
24	湧 水 町	2,128	235	406	0	406	0	0	406	21.4%
25	大 崎 町	2,656	201	346	14	360	35	75	470	19.1%
26	東 串 良 町	1,342	100	208	5	213	15	20	248	20.0%
27	錦 江 町	1,712	319	372	32	404	47	153	604	43.4%
28	南 大 隅 町	1,763	99	343	0	343	0	0	343	20.6%
29	肝 付 町	3,291	156	540	15	555	18	0	573	18.3%
30	中 種 子 町	1,653	177	328	19	347	85	0	432	29.3%
31	南 種 子 町	1,077	41	175	0	175	59	0	234	22.6%
32	屋 久 島 町	2,144	175	357	0	357	5	25	387	19.7%
33	大 和 村	313	31	51	0	51	4	4	59	20.9%
34	宇 検 村	389	51	64	2	66	2	82	150	44.4%
35	瀬 戸 内 町	1,568	226	253	21	274	12	0	286	21.3%
36	龍 郷 町	1,079	201	208	0	208	0	44	252	28.7%
37	喜 界 町	1,405	134	191	109	300	2	32	334	26.3%
38	徳 之 島 町	1,573	105	379	0	379	0	0	379	25.8%
39	天 城 町	1,027	126	256	5	261	0	0	261	29.0%
40	伊 仙 町	1,208	204	229	0	229	0	0	229	22.8%
41	和 泊 町	1,119	173	308	15	323	7	53	383	40.5%
42	知 名 町	1,070	101	239	2	241	3	4	248	25.6%
43	与 論 町	953	158	72	18	90	4	0	94	11.8%

(注) 集団健診… 医療機関(健診センターで実施する場合を含む。)、市町村保健センター、公民館等の施設や検診車で行う形態で、健診の日時を指定して実施するもの。

個別健診… 医療機関の施設で行う形態で、一般外来患者と同様に、健診の日時を定めず実施するもの。

人間ドック… 検査情報をKDBシステムに登録し、保健事業に活用できる体制を整えているもの。

みなし健診… 医療機関から診療情報の提供を受け健康診査の結果として活用するもの。

受診率算出方法… 「受診者数/(被保険者数-対象除外者数)」(小数点第二位を四捨五入)

口腔健診（お口元気歯ッピー健診）の受診率等の状況

〔事業概要〕

実施年度に76歳、78歳及び80歳に到達する、県内に居住する被保険者を対象に、口腔健診を実施する。

※令和3年度から「検診」を「健診」に変更

※令和6年度から対象者に78歳を追加

(単位:人)

番号	市町村名	対象者数				受診者数				受診率
		76歳	78歳	80歳	合計	76歳	78歳	80歳	合計	
	広 域 連 合	25,274	17,154	14,717	57,145	2,676	1,655	1,434	5,765	10.1 %
1	鹿 児 島 市	8,559	5,753	5,040	19,352	751	460	398	1,609	8.3 %
2	鹿 屋 市	1,477	1,032	755	3,264	163	98	58	319	9.8 %
3	枕 崎 市	414	261	242	917	29	18	9	56	6.1 %
4	阿 久 根 市	367	264	253	884	32	23	29	84	9.5 %
5	出 水 市	811	661	518	1,990	94	81	65	240	12.1 %
6	指 宿 市	728	509	441	1,678	78	50	55	183	10.9 %
7	西 之 表 市	259	181	128	568	5	3	5	13	2.3 %
8	垂 水 市	298	190	150	638	16	13	8	37	5.8 %
9	薩 摩 川 内 市	1,472	996	849	3,317	157	89	88	334	10.1 %
10	日 置 市	849	561	498	1,908	102	62	54	218	11.4 %
11	曾 於 市	666	463	338	1,467	51	46	34	131	8.9 %
12	霧 島 市	1,748	1,210	993	3,951	274	165	143	582	14.7 %
13	いちき串木野市	532	361	318	1,211	71	50	46	167	13.8 %
14	南 さ つ ま 市	605	405	382	1,392	94	45	33	172	12.4 %
15	志 布 志 市	510	373	266	1,149	93	56	42	191	16.6 %
16	奄 美 市	631	338	384	1,353	49	22	25	96	7.1 %
17	南 九 州 市	588	385	347	1,320	79	46	50	175	13.3 %
18	伊 佐 市	490	365	285	1,140	27	21	17	65	5.7 %
19	始 良 市	1,315	853	755	2,923	248	162	132	542	18.5 %
20	三 島 村	3	4	3	10	0	0	0	0	0.0 %
21	十 島 村	9	4	3	16	1	1	1	3	18.8 %
22	さ つ ま 町	375	245	217	837	46	14	23	83	9.9 %
23	長 島 町	157	107	94	358	7	5	8	20	5.6 %
24	湧 水 町	175	146	99	420	17	10	8	35	8.3 %
25	大 崎 町	235	153	147	535	15	10	6	31	5.8 %
26	東 串 良 町	100	73	67	240	10	8	7	25	10.4 %
27	錦 江 町	136	87	58	281	25	18	11	54	19.2 %
28	南 大 隅 町	121	93	78	292	13	6	4	23	7.9 %
29	肝 付 町	244	200	164	608	19	14	12	45	7.4 %
30	中 種 子 町	114	88	70	272	2	3	0	5	1.8 %
31	南 種 子 町	96	62	49	207	1	0	0	1	0.5 %
32	屋 久 島 町	202	134	116	452	4	4	7	15	3.3 %
33	大 和 村	29	13	17	59	2	0	1	3	5.1 %
34	宇 検 村	38	15	27	80	2	3	2	7	8.8 %
35	瀬 戸 内 町	133	77	65	275	18	6	4	28	10.2 %
36	龍 郷 町	92	62	67	221	10	7	8	25	11.3 %
37	喜 界 町	126	70	72	268	25	7	11	43	16.0 %
38	徳 之 島 町	140	86	83	309	18	10	11	39	12.6 %
39	天 城 町	77	52	57	186	3	6	1	10	5.4 %
40	伊 仙 町	93	50	56	199	5	2	3	10	5.0 %
41	和 泊 町	95	61	65	221	8	2	7	17	7.7 %
42	知 名 町	101	69	60	230	10	8	6	24	10.4 %
43	与 論 町	64	42	41	147	2	1	2	5	3.4 %

(このページは白紙です。)

一体的実施の取組状況

[事業概要]

高齢者の身体的、精神的及び社会的な特性を踏まえ、効果的・効率的に被保険者の状況に応じたきめ細やかな対応を行うため、市町村との連携の下に、高齢者保健事業、国民健康保険事業及び介護保険の地域支援事業を一体的に実施する。

番号	市町村名	実施 圏域 数	ハイリスクアプローチ									
			低栄養		口腔		服薬(重複投薬・多剤投与等)		身体的フレイル		重症化予防(糖尿病性腎症)	
			実人数	実施回数	実人数	実施回数	実人数	実施回数	実人数	実施回数	実人数	実施回数
	広域連合	130	959	1,643	1,376	2,057	581	863	699	1,140	964	1,544
1	鹿児島市	17	396	641	370	544	73	100	0	0	49	77
2	鹿屋市	7	100	108	195	293	34	34	9	34	157	185
3	枕崎市	1	0	0	0	0	0	0	0	0	0	0
4	阿久根市	3	0	0	0	0	20	31	0	0	9	23
5	出水市	5	0	0	0	0	19	36	0	0	3	8
6	指宿市	2	6	8	11	18	36	37	30	32	10	17
7	西之表市	3	0	0	49	106	9	11	0	0	16	27
8	垂水市	4	47	91	53	97	18	20	96	156	2	3
9	薩摩川内市	11	73	110	106	144	14	27	0	0	289	417
10	日置市	4	60	105	158	169	36	43	2	2	12	27
11	曾於市	3	1	3	36	90	13	15	49	93	0	0
12	霧島市	10	27	38	95	95	21	21	158	172	111	170
13	いちき串木野市	2	46	104	28	54	46	90	171	313	83	149
14	南さつま市	1	32	69	0	0	10	17	6	11	19	31
15	志布志市	3	29	53	41	78	33	65	8	14	26	72
16	奄美市	8	11	21	38	73	47	72	76	172	37	56
17	南九州市	1	0	0	17	18	36	87	0	0	21	51
18	伊佐市	2	21	53	0	0	32	35	0	0	5	7
19	始良市	5	37	68	29	59	8	16	0	0	20	39
20	三島村	3	10	59	0	0	0	0	0	0	3	16
21	十島村	7	0	0	9	23	0	0	10	27	9	23
22	さつま町	1	0	0	0	0	4	5	0	0	3	5
23	長島町	1	0	0	0	0	17	17	0	0	1	2
24	湧水町	1	0	0	0	0	11	20	0	0	13	27
25	大崎町	1	0	0	0	0	4	5	0	0	0	0
26	東串良町	1	0	0	0	0	5	5	0	0	18	27
27	錦江町	1	15	30	66	78	10	20	0	0	0	0
28	南大隅町	1	0	0	0	0	0	0	0	0	9	14
29	肝付町	6	4	6	29	49	5	5	23	34	1	1
30	中種子町	3	0	0	0	0	0	0	0	0	0	0
31	南種子町	1	0	0	0	0	0	0	0	0	0	0
32	屋久島町	2	6	11	0	0	4	6	0	0	1	2
33	大和村	1	0	0	1	1	2	4	0	0	2	6
34	宇検村	1	0	0	4	5	0	0	8	10	4	4
35	瀬戸内町	-										
36	龍郷町	1	29	43	0	0	5	7	9	9	14	22
37	喜界町	1	8	20	0	0	4	4	33	46	1	1
38	徳之島町	1	1	2	15	18	0	0	11	15	3	3
39	天城町	1	0	0	26	45	2	2	0	0	0	0
40	伊仙町	-										
41	和泊町	1	0	0	0	0	3	6	0	0	5	12
42	知名町	1	0	0	0	0	0	0	0	0	6	18
43	与論町	1	0	0	0	0	0	0	0	0	2	2
	実施市町村数		21		21		31		16		34	

(単位:人・回)

(単位:人・回)

						ポピュレーションアプローチ						番号
重症化予防(その他生活習慣病)		健康状態不明者対策		合計		健康教育・健康相談		フレイル状態の把握		気軽に相談できる環境づくり		
実人数	実施回数	実人数	実施回数	実人数	実施回数	通い数	延人数	通い数	延人数	通い数	延人数	
2,983	4,645	1,230	1,852	8,792	13,744	1,825	58,301	1,152	21,838	368	6,415	
948	1,559	103	160	1,939	3,081	595	29,472	157	2,759	18	1,336	1
107	173	131	132	733	959	66	1,102	78	1,048	59	903	2
5	9	25	26	30	35	10	186	10	186	0	0	3
100	206	63	119	192	379	36	603	4	93	1	81	4
50	93	10	16	82	153	5	160	5	71	0	0	5
48	59	33	58	174	229	30	1,907	56	1,247	0	0	6
21	31	31	53	126	228	61	898	51	465	60	868	7
30	72	33	63	279	502	16	256	16	256	0	0	8
219	287	88	130	789	1,115	36	1,671	36	403	1	33	9
48	82	21	22	337	450	74	1,083	60	810	10	195	10
56	56	0	0	155	257	87	1,910	87	1,910	35	253	11
297	363	57	57	766	916	54	3,420	54	3,420	0	0	12
77	144	44	96	495	950	102	1,892	79	1,043	6	335	13
47	68	49	75	163	271	59	1,101	52	1,001	0	0	14
82	177	53	110	272	569	34	973	28	182	0	0	15
113	203	69	119	391	716	62	1,436	60	1,326	22	403	16
167	242	41	80	282	478	14	624	11	368	0	0	17
26	59	43	51	127	205	51	1,584	41	1,230	0	0	18
52	98	175	213	321	493	69	557	67	494	69	557	19
4	22	0	0	17	97	3	48	1	6	5	162	20
0	0	0	0	28	73	14	183	5	131	0	0	21
14	22	2	2	23	34	24	324	0	0	0	0	22
31	31	7	10	56	60	3	35	3	35	0	0	23
1	2	0	0	25	49	5	91	5	91	5	91	24
0	0	16	18	20	23	10	140	10	94	0	0	25
20	36	7	8	50	76	18	444	22	108	0	0	26
48	76	18	32	157	236	28	429	16	170	7	314	27
62	82	11	11	82	107	113	1,531	6	508	14	54	28
0	0	13	21	75	116	13	203	13	203	0	0	29
6	12	5	10	11	22	8	799	3	78	0	0	30
7	11	12	17	19	28	13	390	7	74	0	0	31
0	0	0	0	11	19	6	142	7	55	2	5	32
1	1	1	6	7	18	9	639	8	460	0	0	33
3	4	2	3	21	26	19	254	32	301	18	188	34
												35
136	160	5	7	198	248	12	369	7	339	0	0	36
126	139	14	17	186	227	14	333	2	135	11	215	37
0	0	3	4	33	42	10	125	4	60	1	35	38
9	10	16	31	53	88	1	11	14	144	0	0	39
												40
14	34	8	22	30	74	18	317	20	354	4	173	41
8	22	7	25	21	65	21	631	13	152	20	214	42
0	0	14	28	16	30	2	28	2	28	0	0	43
	35		36		41		41		40		20	

(このページは白紙です。)

市町村別再審査の状況(令和6年5月から令和7年4月申出分)

(単位:件,円,%)

番号	市町村名	保険者番号	レセプト件数	再審査			再審査 請求率	査定割合
				申出件数	査定件数	査定額		
	広域連合	39460001	8,178,965	54,436	35,813	126,354,448	0.67	65.79
1	鹿児島市	39462015	2,730,068	18,138	11,305	39,478,205	0.66	62.33
2	鹿屋市	39462031	474,858	3,370	2,205	6,562,331	0.71	65.43
3	枕崎市	39462049	138,311	585	342	843,644	0.42	58.46
4	阿久根市	39462064	129,309	865	611	1,099,473	0.67	70.64
5	出水市	39462080	319,804	1,788	1,176	2,614,140	0.56	65.77
6	指宿市	39462106	231,365	1,306	902	2,951,032	0.56	69.07
7	西之表市	39462130	59,228	454	349	3,067,559	0.77	76.87
8	垂水市	39462148	88,793	384	280	722,074	0.43	72.92
9	薩摩川内市	39462155	516,435	2,978	2,023	5,536,433	0.58	67.93
10	日置市	39462163	284,609	1,942	1,251	3,236,943	0.68	64.42
11	曾於市	39462171	220,781	1,722	863	2,421,853	0.78	50.12
12	霧島市	39462189	545,999	3,638	2,387	6,895,739	0.67	65.61
13	いちき串木野市	39462197	182,294	1,225	815	1,796,072	0.67	66.53
14	南さつま市	39462205	243,671	1,224	823	2,253,470	0.50	67.24
15	志布志市	39462213	161,922	1,165	786	2,235,318	0.72	67.47
16	奄美市	39462221	154,279	1,872	1,325	7,628,259	1.21	70.78
17	南九州市	39462239	225,976	1,314	891	2,798,984	0.58	67.81
18	伊佐市	39462247	160,948	768	461	1,101,778	0.48	60.03
19	始良市	39462254	415,164	2,396	1,719	4,578,576	0.58	71.74
20	三島村	39463039	1,302	1	1	1,620	0.08	100.00
21	十島村	39463047	1,917	14	11	51,249	0.73	78.57
22	さつま町	39463922	144,008	662	466	940,598	0.46	70.39
23	長島町	39464045	56,390	423	315	1,479,225	0.75	74.47
24	湧水町	39464524	66,974	302	158	364,641	0.45	52.32
25	大崎町	39464680	75,419	370	252	817,236	0.49	68.11
26	東串良町	39464821	40,799	187	139	680,570	0.46	74.33
27	錦江町	39464904	50,447	262	202	513,238	0.52	77.10
28	南大隅町	39464912	47,503	173	120	465,895	0.36	69.36
29	肝付町	39464920	96,123	501	385	2,090,280	0.52	76.85
30	中種子町	39465018	35,263	185	132	579,527	0.52	71.35
31	南種子町	39465026	22,081	122	74	309,693	0.55	60.66
32	屋久島町	39465059	42,501	498	353	3,482,798	1.17	70.88
33	大和村	39465232	8,088	75	63	134,534	0.93	84.00
34	宇検村	39465240	9,937	242	196	485,519	2.44	80.99
35	瀬戸内町	39465257	35,171	797	617	4,175,034	2.27	77.42
36	龍郷町	39465273	22,610	371	280	1,355,307	1.64	75.47
37	喜界町	39465299	19,505	311	213	1,717,257	1.59	68.49
38	徳之島町	39465307	24,720	316	239	2,074,156	1.28	75.63
39	天城町	39465315	16,062	185	133	967,556	1.15	71.89
40	伊仙町	39465323	20,611	344	244	1,747,022	1.67	70.93
41	和泊町	39465331	25,165	358	269	1,176,235	1.42	75.14
42	知名町	39465349	19,102	239	168	1,639,095	1.25	70.29
43	与論町	39465356	13,453	364	269	1,284,280	2.71	73.90

市町村別レセプト点検効果額(令和6年5月から令和7年4月申出分)

(単位:人,円,%)

番号	市町村名	被保険者数	保険者負担額	過誤調整の状況		1人当たり効果額		保険者負担額に対する効果率	
				資格点検	内容点検	資格点検	内容点検	資格点検	内容点検
	広域連合	278,836	287,068,585,149	126,237,815	577,446,936	453	2,071	0.04	0.20
1	鹿児島市	88,706	96,732,580,948	30,728,300	221,992,383	346	2,503	0.03	0.23
2	鹿屋市	16,160	14,289,649,657	5,906,876	11,968,251	366	741	0.04	0.08
3	枕崎市	4,471	5,027,530,156	1,656,992	10,226,381	371	2,287	0.03	0.20
4	阿久根市	4,626	4,431,626,305	932,057	8,213,783	201	1,776	0.02	0.19
5	出水市	9,691	9,161,156,755	2,751,561	10,961,970	284	1,131	0.03	0.12
6	指宿市	8,634	9,508,069,189	3,461,155	11,223,154	401	1,300	0.04	0.12
7	西之表市	3,005	2,498,023,682	2,096,831	7,853,234	698	2,613	0.08	0.31
8	垂水市	3,309	3,261,430,293	132,921	1,406,093	40	425	0.00	0.04
9	薩摩川内市	16,383	16,207,816,118	4,875,673	16,881,812	298	1,030	0.03	0.10
10	日置市	9,262	9,289,703,908	5,263,619	26,327,672	568	2,843	0.06	0.28
11	曾於市	7,725	7,420,439,011	1,145,542	16,621,115	148	2,152	0.02	0.22
12	霧島市	18,515	19,333,225,871	10,663,613	35,765,132	576	1,932	0.06	0.18
13	いちき串木野市	5,871	6,048,890,675	1,279,142	10,029,050	218	1,708	0.02	0.17
14	南さつま市	7,369	7,645,863,653	7,548,401	16,376,960	1,024	2,222	0.10	0.21
15	志布志市	5,778	5,237,811,306	1,570,407	10,491,673	272	1,816	0.03	0.20
16	奄美市	6,431	6,601,776,340	4,974,153	15,699,302	773	2,441	0.08	0.24
17	南九州市	7,468	8,626,970,079	4,045,732	14,313,810	542	1,917	0.05	0.17
18	伊佐市	5,707	5,771,315,810	2,047,542	18,020,878	359	3,158	0.04	0.31
19	始良市	13,414	14,132,728,228	2,336,114	36,593,140	174	2,728	0.02	0.26
20	三島村	54	54,350,568	0	1,115,932	0	20,665	0.00	2.05
21	十島村	88	105,192,923	50,614	83,253	575	946	0.05	0.08
22	さつま町	4,684	5,005,854,298	869,965	7,767,281	186	1,658	0.02	0.16
23	長島町	1,951	1,940,358,088	377,605	4,401,296	194	2,256	0.02	0.23
24	湧水町	2,177	2,335,274,553	138,454	4,992,017	64	2,293	0.01	0.21
25	大崎町	2,691	2,527,240,390	1,212,198	2,469,244	450	918	0.05	0.10
26	東串良町	1,338	1,267,041,300	4,591,816	1,537,403	3,432	1,149	0.36	0.12
27	錦江町	1,695	1,744,096,045	1,950,873	254,158	1,151	150	0.11	0.01
28	南大隅町	1,703	1,626,603,285	4,492,396	3,363,034	2,638	1,975	0.28	0.21
29	肝付町	3,282	3,040,768,347	1,201,607	2,456,840	366	749	0.04	0.08
30	中種子町	1,626	1,321,587,918	4,696,514	5,013,207	2,888	3,083	0.36	0.38
31	南種子町	1,031	1,005,260,943	2,150,784	1,656,278	2,086	1,606	0.21	0.16
32	屋久島町	2,199	2,472,324,886	302,949	4,209,762	138	1,914	0.01	0.17
33	大和村	316	267,455,399	39,771	181,758	126	575	0.01	0.07
34	宇検村	398	389,889,530	728,717	2,137,409	1,831	5,370	0.19	0.55
35	瀬戸内町	1,547	1,638,371,875	868,648	4,682,613	562	3,027	0.05	0.29
36	龍郷町	1,088	1,112,798,123	2,665,754	2,352,422	2,450	2,162	0.24	0.21
37	喜界町	1,428	1,375,780,142	2,770,889	2,917,903	1,940	2,043	0.20	0.21
38	徳之島町	1,585	1,388,799,792	427,331	6,347,875	270	4,005	0.03	0.46
39	天城町	1,022	908,786,893	394,348	5,195,533	386	5,084	0.04	0.57
40	伊仙町	1,217	1,229,302,560	352,728	6,611,114	290	5,432	0.03	0.54
41	和泊町	1,144	999,030,398	189,964	1,132,962	166	990	0.02	0.11
42	知名町	1,080	1,070,326,749	19,035	1,986,171	18	1,839	0.00	0.19
43	与論町	967	1,015,482,160	2,328,224	3,615,678	2,408	3,739	0.23	0.36

過誤調整理由の主なもの

資格点検…保険者番号相違、資格喪失後の受診などによるもの

内容点検…負担割合相違、再審査査定などによるもの

(このページは白紙です。)

令和6年度 鹿児島県後期高齢者医療広域連合 後期高齢者医療特別会計歳入歳出決算
(歳入)

款	項	目	当初予算額	補正予算額
1 市町村支出金			円	円
	1 市町村負担金		52,530,393,000	38,376,000
		1 事務費負担金	492,266,000	29,435,000
		2 保険料等負担金	28,056,989,000	▲ 44,386,000
		3 療養給付費負担金	23,981,138,000	53,327,000
2 国庫支出金			103,660,625,000	31,269,000
	1 国庫負担金		73,794,154,000	0
		1 療養給付費負担金	71,943,414,000	0
		2 高額医療費負担金	1,850,740,000	0
	2 国庫補助金		29,866,471,000	31,269,000
		1 調整交付金	29,707,206,000	129,110,000
		2 後期高齢者医療制度事業費補助金	159,263,000	▲ 98,052,000
		4 災害臨時特例補助金	1,000	211,000
		6 その他補助金	1,000	0
3 県支出金			26,281,878,000	0
	1 県負担金		25,831,878,000	0
		1 療養給付費負担金	23,981,138,000	0
		2 高額医療費負担金	1,850,740,000	0
	2 財政安定化基金支出金		450,000,000	0
		1 財政安定化基金交付金	450,000,000	0
4 支払基金交付金			114,134,460,000	0
	1 支払基金交付金		114,134,460,000	0
		1 後期高齢者交付金	114,134,460,000	0
5 特別高額医療費共同事業交付金			161,457,000	0
	1 特別高額医療費共同事業交付金		161,457,000	0
		1 特別高額医療費共同事業交付金	161,457,000	0
6 財産収入			49,000	0
	1 財産運用収入		49,000	0
		1 利子及び配当金	49,000	0
7 繰入金			1,908,832,000	636,640,000
	1 基金繰入金		1,908,832,000	636,640,000
		1 運営安定化基金繰入金	1,908,832,000	636,640,000
8 諸収入			245,939,000	11,941,000
	1 延滞金、加算金及び過料		1,403,000	0
		1 延滞金	1,400,000	0
		2 過料	1,000	0
		3 加算金	2,000	0
	2 預金利子		338,000	0
		1 預金利子	338,000	0
	3 雑入		244,198,000	11,941,000
		1 第三者納付金	244,160,000	0
		2 返納金	2,000	11,941,000
		3 雑入	36,000	0
9 繰越金			1,601,103,000	2,014,706,000
	1 繰越金		1,601,103,000	2,014,706,000
		1 繰越金	1,601,103,000	2,014,706,000
歳 入 合 計			300,524,736,000	2,732,932,000

継続費及び 繰越事業費 繰越財源充当額	計	調 定 額	収入済額	不 納 欠損額	収 入 未済額	増 減 額
円	円	円	円	円	円	円
0	52,568,769,000	52,111,038,532	52,111,038,532	0	0	▲ 457,730,468
0	52,568,769,000	52,111,038,532	52,111,038,532	0	0	▲ 457,730,468
0	521,701,000	521,701,000	521,701,000	0	0	0
0	28,012,603,000	27,995,684,718	27,995,684,718	0	0	▲ 16,918,282
0	24,034,465,000	23,593,652,814	23,593,652,814	0	0	▲ 440,812,186
0	103,691,894,000	105,408,569,734	105,408,569,734	0	0	1,716,675,734
0	73,794,154,000	74,521,408,088	74,521,408,088	0	0	727,254,088
0	71,943,414,000	72,743,428,212	72,743,428,212	0	0	800,014,212
0	1,850,740,000	1,777,979,876	1,777,979,876	0	0	▲ 72,760,124
0	29,897,740,000	30,887,161,646	30,887,161,646	0	0	989,421,646
0	29,836,316,000	30,821,388,000	30,821,388,000	0	0	985,072,000
0	61,211,000	61,772,646	61,772,646	0	0	561,646
0	212,000	212,000	212,000	0	0	0
0	1,000	3,789,000	3,789,000	0	0	3,788,000
0	26,281,878,000	25,360,522,610	25,360,522,610	0	0	▲ 921,355,390
0	25,831,878,000	25,360,522,610	25,360,522,610	0	0	▲ 471,355,390
0	23,981,138,000	23,582,542,734	23,582,542,734	0	0	▲ 398,595,266
0	1,850,740,000	1,777,979,876	1,777,979,876	0	0	▲ 72,760,124
0	450,000,000	0	0	0	0	▲ 450,000,000
0	450,000,000	0	0	0	0	▲ 450,000,000
0	114,134,460,000	113,927,575,000	113,927,575,000	0	0	▲ 206,885,000
0	114,134,460,000	113,927,575,000	113,927,575,000	0	0	▲ 206,885,000
0	114,134,460,000	113,927,575,000	113,927,575,000	0	0	▲ 206,885,000
0	161,457,000	128,939,957	128,939,957	0	0	▲ 32,517,043
0	161,457,000	128,939,957	128,939,957	0	0	▲ 32,517,043
0	161,457,000	128,939,957	128,939,957	0	0	▲ 32,517,043
0	49,000	2,664,158	2,664,158	0	0	2,615,158
0	49,000	2,664,158	2,664,158	0	0	2,615,158
0	49,000	2,664,158	2,664,158	0	0	2,615,158
0	2,545,472,000	2,401,012,560	2,401,012,560	0	0	▲ 144,459,440
0	2,545,472,000	2,401,012,560	2,401,012,560	0	0	▲ 144,459,440
0	2,545,472,000	2,401,012,560	2,401,012,560	0	0	▲ 144,459,440
0	257,880,000	405,198,379	387,892,538	626,085	16,679,756	130,012,538
0	1,403,000	2,278,583	2,278,583	0	0	875,583
0	1,400,000	2,278,583	2,278,583	0	0	878,583
0	1,000	0	0	0	0	▲ 1,000
0	2,000	0	0	0	0	▲ 2,000
0	338,000	11,117,806	11,117,806	0	0	10,779,806
0	338,000	11,117,806	11,117,806	0	0	10,779,806
0	256,139,000	391,801,990	374,496,149	626,085	16,679,756	118,357,149
0	244,160,000	307,567,256	301,958,041	0	5,609,215	57,798,041
0	11,943,000	84,185,526	72,488,900	626,085	11,070,541	60,545,900
0	36,000	49,208	49,208	0	0	13,208
0	3,615,809,000	3,615,809,355	3,615,809,355	0	0	355
0	3,615,809,000	3,615,809,355	3,615,809,355	0	0	355
0	3,615,809,000	3,615,809,355	3,615,809,355	0	0	355
0	303,257,668,000	303,361,330,285	303,344,024,444	626,085	16,679,756	86,356,444

(歳出)

款	項	目	当初予算額	補正予算額
1 総務費			円	円
			855,176,000	76,500,000
	1 総務管理費		661,776,000	60,546,000
		1 一般管理費	661,776,000	60,546,000
	2 医療費適正化事業費		193,400,000	15,954,000
		1 レセプト点検事業費	133,172,000	295,000
		2 訪問指導事業費	902,000	0
		3 医療懇話会費	137,000	0
		4 医療費通知事業費	43,525,000	13,202,000
		5 第三者行為求償事業費	12,534,000	2,457,000
		6 後発医薬品普及事業費	3,130,000	0
2 保険給付費			296,393,235,000	0
	1 療養諸費		278,816,150,000	0
		1 療養給付費	276,268,761,000	0
		2 療養費	1,972,099,000	0
		3 審査支払手数料	575,290,000	0
	2 高額療養諸費		17,214,644,000	0
		1 高額療養費	16,911,262,000	0
		2 高額介護合算療養費	303,382,000	0
	3 その他医療給付費		362,441,000	0
		1 葬祭費	362,440,000	0
		2 傷病手当金	1,000	0
3 特別高額医療費共同事業拠出金			161,587,000	0
	1 特別高額医療費共同事業拠出金		161,587,000	0
		1 特別高額医療費共同事業拠出金	161,457,000	0
		2 特別高額医療費共同事業事務費拠出金	130,000	0
4 支払基金拠出金			182,701,000	2,244,000
	1 支払基金拠出金		182,701,000	2,244,000
		1 出産育児支援金	182,701,000	2,244,000
5 保健事業費			1,147,437,000	▲ 19,351,000
	1 健康保持増進事業費		1,147,437,000	▲ 19,351,000
		1 健康診査費	432,839,000	0
		2 一体的実施推進事業費	607,716,000	▲ 12,535,000
		3 その他健康保持増進事業費	106,882,000	▲ 6,816,000
6 基金積立金			1,596,152,000	19,200,000
	1 基金積立金		1,596,152,000	19,200,000
		1 運営安定化基金積立金	1,596,152,000	19,200,000
7 公債費			300,000	0
	1 公債費		300,000	0
		1 利子	300,000	0
8 諸支出金			25,310,000	2,708,089,000
	1 償還金及び還付加算金		25,310,000	2,708,089,000
		1 還付加算金	200,000	0
		2 保険料還付金	25,000,000	14,510,000
		3 延滞金還付金	10,000	0
		4 償還金	100,000	2,693,579,000
9 予備費			162,838,000	▲ 53,750,000
	1 予備費		162,838,000	▲ 53,750,000
		1 予備費	162,838,000	▲ 53,750,000
歳 出 合 計			300,524,736,000	2,732,932,000

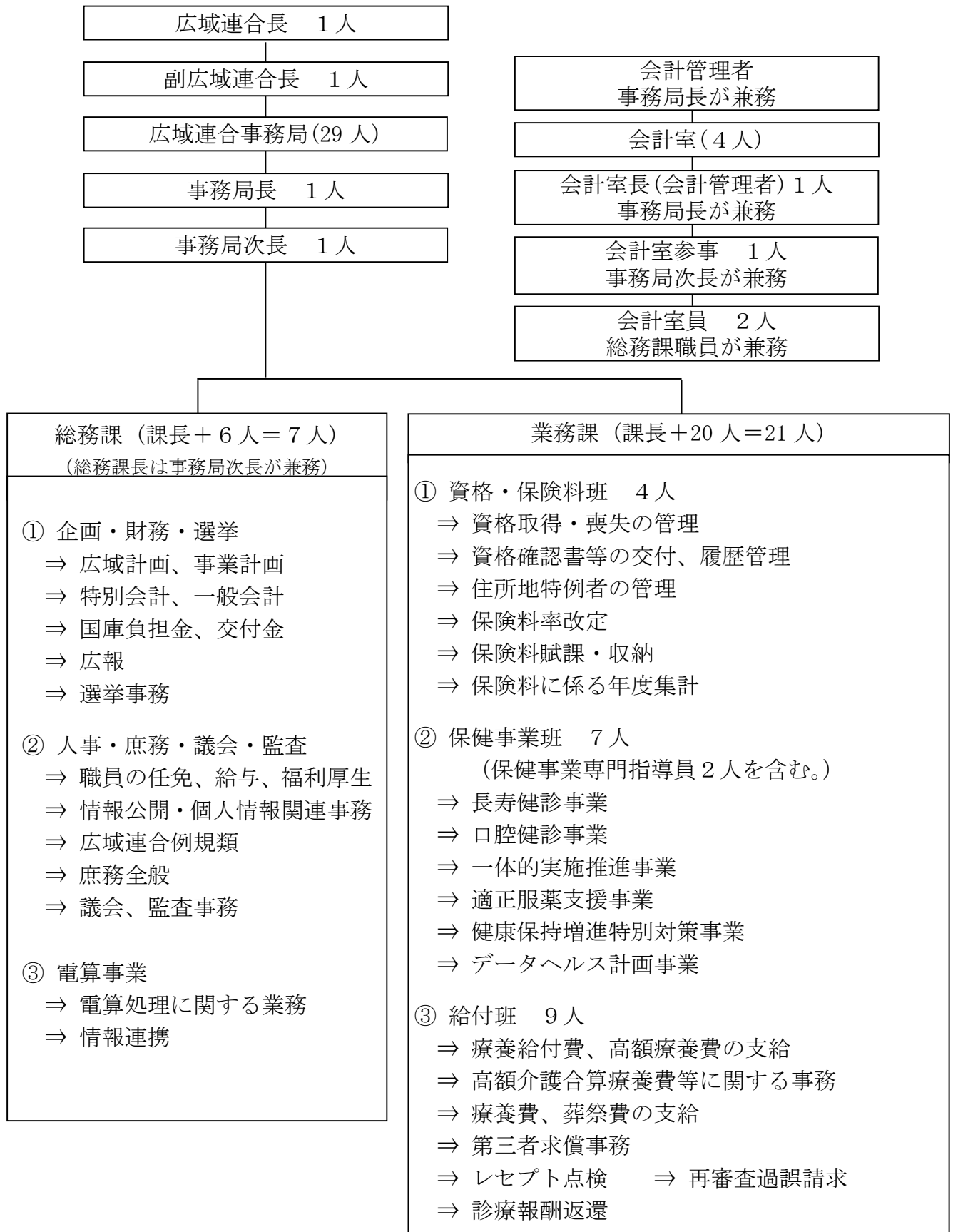
継続費及び 繰越事業費 繰越額	予備費支出 及び 流用増減	計	支出済額	翌年度繰越額	不 用 額
円	円	円	円	円	円
0	2,134,000	933,810,000	801,205,534	0	132,604,466
0	0	722,322,000	592,839,287	0	129,482,713
0	0	722,322,000	592,839,287	0	129,482,713
0	2,134,000	211,488,000	208,366,247	0	3,121,753
0	▲ 828,000	132,639,000	130,357,089	0	2,281,911
0	0	902,000	753,088	0	148,912
0	0	137,000	75,849	0	61,151
0	2,324,000	59,051,000	59,042,296	0	8,704
0	638,000	15,629,000	15,604,745	0	24,255
0	0	3,130,000	2,533,180	0	596,820
0	0	296,393,235,000	292,775,074,615	0	3,618,160,385
0	▲ 242,577,000	278,573,573,000	274,969,604,360	0	3,603,968,640
0	▲ 242,577,000	276,026,184,000	272,540,129,034	0	3,486,054,966
0	0	1,972,099,000	1,854,262,289	0	117,836,711
0	0	575,290,000	575,213,037	0	76,963
0	233,757,000	17,448,401,000	17,434,390,255	0	14,010,745
0	233,757,000	17,145,019,000	17,145,005,808	0	13,192
0	0	303,382,000	289,384,447	0	13,997,553
0	8,820,000	371,261,000	371,080,000	0	181,000
0	8,820,000	371,260,000	371,080,000	0	180,000
0	0	1,000	0	0	1,000
0	0	161,587,000	141,165,072	0	20,421,928
0	0	161,587,000	141,165,072	0	20,421,928
0	0	161,457,000	141,045,613	0	20,411,387
0	0	130,000	119,459	0	10,541
0	0	184,945,000	184,944,298	0	702
0	0	184,945,000	184,944,298	0	702
0	0	184,945,000	184,944,298	0	702
0	0	1,128,086,000	986,725,762	0	141,360,238
0	0	1,128,086,000	986,725,762	0	141,360,238
0	0	432,839,000	397,958,308	0	34,880,692
0	0	595,181,000	502,198,248	0	92,982,752
0	0	100,066,000	86,569,206	0	13,496,794
0	0	1,615,352,000	921,864,158	0	693,487,842
0	0	1,615,352,000	921,864,158	0	693,487,842
0	0	1,615,352,000	921,864,158	0	693,487,842
0	0	300,000	0	0	300,000
0	0	300,000	0	0	300,000
0	0	300,000	0	0	300,000
0	496,000	2,733,895,000	2,723,419,045	0	10,475,955
0	496,000	2,733,895,000	2,723,419,045	0	10,475,955
0	0	200,000	10,800	0	189,200
0	0	39,510,000	29,246,620	0	10,263,380
0	0	10,000	7,300	0	2,700
0	496,000	2,694,175,000	2,694,154,325	0	20,675
0	▲ 2,630,000	106,458,000	0	0	106,458,000
0	▲ 2,630,000	106,458,000	0	0	106,458,000
0	▲ 2,630,000	106,458,000	0	0	106,458,000
0	0	303,257,668,000	298,534,398,484	0	4,723,269,516

【歳入】 【歳出】
303,344,024,444 － 298,534,398,484 ＝ 4,809,625,960 （翌年度へ繰越）

(このページは白紙です。)

鹿児島県後期高齢者医療広域連合の概要

1 広域連合組織図



広域連合議会議員 20 人	監査委員 2 人	選挙管理委員 4 人
議会事務局(4 人)	監査委員事務局(4 人)	選挙管理委員会事務局(4 人)
事務局長 連合事務局長が兼務	事務局長 連合事務局長が兼務	事務局長 連合事務局長が兼務
総務課長 連合事務局次長が兼務	総務課長 連合事務局次長が兼務	総務課長 連合事務局次長が兼務
事務局員 総務課職員が兼務	事務局員 総務課職員が兼務	事務局員 総務課職員が兼務

2 名簿

①広域連合

役 職	氏 名	備 考
広域連合長	中西 茂	鹿屋市長
副広域連合長	欠 員	

②議会

役 職	氏 名	備 考
議員	下鶴 隆央	鹿児島市長
議長	川越 桂路	鹿児島市議会議長
議員	杉本 尚喜	出水市議会議長
〃	打越 明司	指宿市長
〃	八板 俊輔	西之表市長
〃	尾脇 雅弥	垂水市長
〃	持留 良一	垂水市議会議員
〃	竹田 正博	曾於市長
〃	山田 義盛	曾於市議会議長
〃	中重 真一	霧島市長
〃	松元 正明	南さつま市議会議長
〃	小山田 邦弘	姶良市議会議長
〃	上野 俊市	さつま町長
〃	新改 秀作	さつま町議会議長
〃	木佐貫 徳和	南大隅町議会議長
〃	小園 裕康	南種子町長
〃	欠 員	
〃	竹田 泰典	龍郷町長
〃	隈崎 悦男	喜界町長
〃	米田 信也	喜界町議会議長

③監査委員

役 職	氏 名	備 考
代表監査委員	森 征一郎	識見者
監査委員	欠 員	

④選挙管理委員

役 職	氏 名	備 考
委員長	馬場 竹彦	識見者
委員	中崎 新一郎	〃
〃	岩佐 睦美	〃
〃	三輪 全子	〃

3 鹿児島県後期高齢者医療懇話会

広域連合長の諮問機関的な組織として、保険料や保健事業等について、被保険者や保険医等の外部からの意見を取り入れて、円滑な組織運営及び透明性のある制度運営を行うために設置している。

選出区分	氏 名	備 考
被保険者代表	石川 みどり	公益財団法人 鹿児島県老人クラブ連合会 副会長
〃	大迫 茂子	特定非営利活動法人 鹿児島県地域女性団体連絡協議会 会長
〃	渡邊 正人	鹿児島県民生委員児童委員協議会 会長
保険医等代表	大西 浩之	公益社団法人 鹿児島県医師会 副会長
〃	川越 佳昭	公益社団法人 鹿児島県歯科医師会 理事
〃	沼田 真由美	公益社団法人 鹿児島県薬剤師会 常務理事
〃	竹ノ内 裕美子	公益社団法人 鹿児島県看護協会 保健師職能委員
公益代表	川畑 将洋	鹿児島県保健福祉部次長
〃	光岡 信昭	全国健康保険協会 鹿児島支部 支部長
〃	水主 龍二	健康保険組合連合会 鹿児島連合会 常務理事
〃	布袋 嘉之	社会福祉法人 鹿児島県社会福祉協議会 会長

4 広域連合の沿革

● 平成 18 年

- 6 月 14 日 医療制度改革関連法の成立
- 7 月 18 日 鹿児島県後期高齢者医療広域連合設立準備委員会の設置
(同日、第 1 回委員会を開催、事務局の設置)
- 10 月 19 日 第 2 回設立準備委員会の開催(規約案等の最終決定)
- 11 月 22 日 市町村老人医療担当課長説明会の開催
- 12 月 県内の全市町村議会において、広域連合規約案を議決

● 平成 19 年

- 1 月 5 日 県知事へ広域連合の設立許可申請
- 2 月 5 日 県知事が広域連合の設立を許可
- 3 月 1 日 鹿児島県後期高齢者医療広域連合の設立
- 3 月 16 日 広域連合長選挙
- 4 月 25 日 広域連合議会議員選挙の告示
- 7 月 2 日 広域連合議会議員選挙
- 7 月 18 日 平成 19 年広域連合議会第 1 回臨時会
- 9 月 5 日 平成 19 年度第 1 回医療懇話会
- 10 月 15 日 平成 19 年度第 2 回医療懇話会
- 11 月 6 日 平成 19 年度第 1 回広域連合運営委員会幹事会
- 11 月 12 日 平成 19 年度第 1 回広域連合運営委員会
- 12 月 2 日 平成 19 年広域連合議会第 1 回定例会

● 平成 20 年

- 1 月 9 日 平成 19 年度第 2 回広域連合運営委員会幹事会
- 1 月 16 日 平成 19 年度第 2 回広域連合運営委員会
- 2 月 18 日 平成 20 年広域連合議会第 1 回定例会
- 4 月 1 日 後期高齢者医療制度の施行
- 7 月 18 日 平成 20 年度第 1 回広域連合運営委員会幹事会
- 7 月 24 日 平成 20 年度第 1 回広域連合運営委員会
- 8 月 4 日 平成 20 年広域連合議会第 1 回臨時会
- 8 月 21 日 平成 20 年度第 1 回医療懇話会
- 10 月 29 日 平成 20 年度第 2 回広域連合運営委員会幹事会

- 11 月 5 日 平成 20 年度第 2 回広域連合運営委員会
- 11 月 21 日 平成 20 年広域連合議会第 2 回定例会
- 12 月 15 日 広域連合長選挙

● 平成 21 年

- 1 月 14 日 平成 20 年度第 3 回広域連合運営委員会幹事会
- 1 月 21 日 平成 20 年度第 3 回広域連合運営委員会
- 2 月 12 日 平成 21 年広域連合議会第 1 回定例会
- 5 月 28 日 平成 21 年度第 1 回広域連合運営委員会幹事会
- 6 月 9 日 平成 21 年度第 1 回広域連合運営委員会
- 6 月 24 日 平成 21 年広域連合議会第 1 回臨時会
- 8 月 7 日 平成 21 年度第 2 回広域連合運営委員会幹事会
- 8 月 14 日 平成 21 年度第 2 回広域連合運営委員会
- 10 月 15 日 平成 21 年度第 3 回広域連合運営委員会幹事会
- 10 月 26 日 平成 21 年度第 1 回医療懇話会
平成 21 年度第 3 回広域連合運営委員会
- 11 月 24 日 平成 21 年広域連合議会第 2 回定例会
- 12 月 21 日 平成 21 年度第 2 回医療懇話会

● 平成 22 年

- 1 月 14 日 平成 21 年度第 4 回広域連合運営委員会幹事会
- 1 月 26 日 平成 21 年度第 4 回広域連合運営委員会
- 2 月 20 日 平成 22 年広域連合議会第 1 回定例会
- 7 月 30 日 平成 22 年度第 1 回広域連合運営委員会幹事会
- 8 月 20 日 平成 22 年度第 1 回広域連合運営委員会
- 10 月 8 日 平成 22 年度第 2 回広域連合運営委員会幹事会
- 10 月 26 日 平成 22 年度第 2 回広域連合運営委員会
- 11 月 4 日 平成 22 年度第 1 回医療懇話会
- 11 月 24 日 平成 22 年広域連合議会第 2 回定例会
- 12 月 24 日 平成 22 年度第 3 回広域連合運営委員会幹事会

● 平成 23 年

- 1 月 18 日 平成 22 年度第 3 回広域連合運営委員会
- 2 月 8 日 平成 23 年広域連合議会第 1 回定例会
- 4 月 15 日 広域連合議会議員選挙の告示
- 6 月 27 日 広域連合議会議員選挙
- 6 月 9 日 平成 23 年度第 1 回広域連合運営委員会幹事会
- 7 月 6 日 平成 23 年度第 1 回広域連合運営委員会
- 8 月 12 日 平成 23 年広域連合議会第 1 回臨時会
- 10 月 7 日 平成 23 年度第 2 回広域連合運営委員会幹事会
- 10 月 18 日 平成 23 年度第 2 回広域連合運営委員会
平成 23 年度第 1 回医療懇話会
- 11 月 7 日 平成 23 年広域連合議会第 2 回定例会
- 12 月 20 日 平成 23 年度第 2 回医療懇話会

● 平成 24 年

- 1 月 12 日 平成 23 年度第 3 回広域連合運営委員会幹事会
- 1 月 24 日 平成 23 年度第 3 回広域連合運営委員会
- 2 月 9 日 平成 24 年広域連合議会第 1 回定例会
- 6 月 4 日 平成 24 年度第 1 回広域連合運営委員会幹事会
- 7 月 3 日 平成 24 年度第 1 回広域連合運営委員会
- 10 月 11 日 平成 24 年度第 2 回広域連合運営委員会幹事会
- 10 月 29 日 平成 24 年度第 2 回広域連合運営委員会
平成 24 年度第 1 回医療懇話会
- 11 月 19 日 平成 24 年広域連合議会第 2 回定例会
- 12 月 17 日 広域連合長選挙

● 平成 25 年

- 1 月 10 日 平成 24 年度第 3 回広域連合運営委員会幹事会
- 1 月 23 日 平成 24 年度第 3 回広域連合運営委員会
- 2 月 5 日 平成 25 年広域連合議会第 1 回定例会
- 6 月 11 日 平成 25 年度第 1 回広域連合運営委員会幹事会
- 7 月 16 日 平成 25 年度第 1 回広域連合運営委員会
- 10 月 10 日 平成 25 年度第 2 回広域連合運営委員会幹事会
- 10 月 28 日 平成 25 年度第 2 回広域連合運営委員会

- 10月31日 平成25年度第1回医療懇話会
11月26日 平成25年広域連合議会第2回定例会

● 平成26年

- 1月9日 平成25年度第2回医療懇話会
平成25年度第3回広域連合運営委員会幹事会
1月21日 平成25年度第3回広域連合運営委員会
2月18日 平成26年広域連合議会第1回定例会
5月27日 平成26年度第1回広域連合運営委員会幹事会
7月15日 平成26年度第1回広域連合運営委員会
10月21日 平成26年度第2回広域連合運営委員会幹事会
10月27日 平成26年度第1回医療懇話会
11月4日 平成26年度第2回広域連合運営委員会
11月17日 平成26年広域連合議会第2回定例会

● 平成27年

- 1月8日 平成26年度第3回広域連合運営委員会幹事会
1月21日 平成26年度第3回広域連合運営委員会
2月12日 平成27年広域連合議会第1回定例会
4月23日 広域連合議会議員選挙の告示
6月24日 広域連合議会議員選挙
8月24日 平成27年広域連合議会第1回臨時会
10月21日 平成27年度第1回広域連合運営委員会幹事会
11月4日 平成27年度第1回広域連合運営委員会
平成27年度第1回医療懇話会
11月24日 平成27年広域連合議会第2回定例会

● 平成28年

- 1月19日 平成27年度第2回医療懇話会
1月21日 平成27年度第2回広域連合運営委員会幹事会
2月1日 平成27年度第2回広域連合運営委員会
2月17日 平成28年広域連合議会第1回定例会
10月4日 平成28年度第1回広域連合運営委員会幹事会
10月11日 平成28年度第1回医療懇話会

- 10月18日 平成28年度第1回広域連合運営委員会
- 11月24日 平成28年広域連合議会第2回定例会
- 12月8日 広域連合長選挙

● 平成29年

- 1月16日 平成28年度第2回医療懇話会
- 1月17日 平成28年度第2回広域連合運営委員会幹事会
- 1月27日 平成28年度第2回広域連合運営委員会
- 2月14日 平成29年広域連合議会第1回定例会
- 7月7日 平成29年度第1回広域連合運営委員会幹事会
- 7月18日 平成29年度第1回広域連合運営委員会
- 7月31日 平成29年広域連合議会第1回臨時会
- 10月23日 平成29年度第1回広域連合運営委員会幹事会
- 11月6日 平成29年度第1回広域連合運営委員会
- 11月10日 平成29年度第1回医療懇話会
- 11月22日 平成29年広域連合議会第2回定例会

● 平成30年

- 1月10日 平成29年度第2回医療懇話会
- 1月22日 平成29年度第2回広域連合運営委員会幹事会
- 1月30日 平成29年度第2回広域連合運営委員会
- 2月21日 平成30年広域連合議会第1回定例会
- 7月13日 平成30年度第1回広域連合運営委員会幹事会
- 8月20日 平成30年度第1回広域連合運営委員会
- 10月15日 平成30年度第2回広域連合運営委員会幹事会
- 10月29日 平成30年度第1回医療懇話会
- 11月1日 平成30年度第2回広域連合運営委員会
- 11月19日 平成30年広域連合議会第2回定例会

● 平成31年・令和元年

- 1月22日 平成30年度第3回広域連合運営委員会幹事会
- 1月30日 平成30年度第3回広域連合運営委員会
- 2月21日 平成31年広域連合議会第1回定例会
- 5月7日 広域連合議会議員選挙の告示

- 7 月 1 日 広域連合議会議員選挙
- 8 月 9 日 令和元年広域連合議会第 1 回臨時会
- 10 月 15 日 令和元年度第 1 回広域連合運営委員会幹事会
- 10 月 31 日 令和元年度第 1 回広域連合運営委員会
- 10 月 31 日 令和元年度第 1 回医療懇話会
- 11 月 19 日 令和元年広域連合議会第 2 回定例会

● 令和 2 年

- 1 月 17 日 令和元年度第 2 回医療懇話会
- 1 月 20 日 令和元年度第 2 回広域連合運営委員会幹事会
- 1 月 24 日 令和元年度第 2 回広域連合運営委員会
- 2 月 14 日 令和 2 年広域連合議会第 1 回定例会
- 10 月 13 日 令和 2 年度第 1 回広域連合運営委員会幹事会
- 10 月 19 日 令和 2 年度第 1 回広域連合運営委員会
- 11 月 30 日 令和 2 年広域連合議会第 2 回定例会

● 令和 3 年

- 1 月 15 日 広域連合長選挙
- 1 月 15 日 令和 2 年度第 2 回広域連合運営委員会幹事会
- 1 月 20 日 令和 2 年度第 1 回医療懇話会
- 1 月 25 日 令和 2 年度第 2 回広域連合運営委員会
- 2 月 12 日 令和 3 年広域連合議会第 1 回定例会
- 10 月 8 日 令和 3 年度第 1 回広域連合運営委員会幹事会
- 10 月 14 日 令和 3 年度第 1 回広域連合運営委員会
- 10 月 20 日 令和 3 年度第 1 回医療懇話会
- 11 月 8 日 令和 3 年広域連合議会第 2 回定例会

● 令和 4 年

- 1 月 17 日 令和 3 年度第 2 回広域連合運営委員会幹事会
- 1 月 19 日 令和 3 年度第 2 回医療懇話会
- 1 月 令和 3 年度第 2 回広域連合運営委員会
(新型コロナウイルス感染症感染拡大のため書面決議)
- 2 月 10 日 令和 4 年広域連合議会第 1 回定例会
- 3 月 1 日 広域連合長選挙

- 10月14日 令和4年度第1回広域連合運営委員会幹事会
- 10月21日 令和4年度第1回広域連合運営委員会
- 11月11日 令和4年広域連合議会第2回定例会

● 令和5年

- 1月11日 令和4年度第2回広域連合運営委員会幹事会
- 1月16日 令和4年度第1回医療懇話会
- 1月17日 令和4年度第2回広域連合運営委員会
- 2月3日 令和5年広域連合議会第1回定例会
- 4月28日 広域連合議会議員選挙の告示
- 6月22日 広域連合議会議員選挙
- 7月26日 令和5年度第1回広域連合運営委員会幹事会
- 8月1日 令和5年度第1回広域連合運営委員会
- 8月21日 令和5年広域連合議会第1回臨時会
- 10月16日 令和5年度第2回広域連合運営委員会幹事会
- 10月19日 令和5年度第1回医療懇話会
- 10月23日 令和5年度第2回広域連合運営委員会
- 11月21日 令和5年広域連合議会第2回定例会

● 令和6年

- 1月16日 令和5年度第3回広域連合運営委員会幹事会
- 1月23日 令和5年度第2回医療懇話会
- 1月24日 令和5年度第3回広域連合運営委員会
- 2月14日 令和6年広域連合議会第1回定例会
- 10月17日 令和6年度第1回広域連合運営委員会幹事会
- 10月28日 令和6年度第1回広域連合運営委員会
- 11月22日 令和6年広域連合議会第2回定例会

● 令和7年

- 1月16日 令和6年度第2回広域連合運営委員会幹事会
- 1月20日 令和6年度第1回医療懇話会
- 1月22日 令和6年度第2回広域連合運営委員会
- 2月12日 令和7年広域連合議会第1回定例会

